



↓ تم تحميل ملف المادة من مكتبة طلابنا  
زورونا على الموقع

[www.tlabna.net](http://www.tlabna.net)

مكتبه طلابنا تقدم لكم كل ما يحتاج المعلم والمعلمه والطلبة , الطبعات الجديده للكتب والحلول ونماذج الاختبارات والتحاثير وشروحات الدروس بصيغة الورد والبي دي اف وكذلك عروض البوربوينت.



وزارة التعليم  
Ministry of Education

بِسْمِ اللَّهِ الرَّحْمَنِ الرَّحِيمِ

رؤية  
2030  
المملكة العربية السعودية  
KINGDOM OF SAUDI ARABIA

# مذكرة لغتي

الفصل الدراسي الأول

١٤٣٩ - ١٤٤٠ هـ

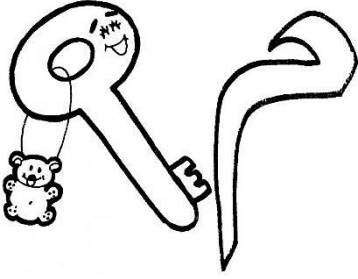
اسمي : .....

فصلي : .....

مدرستي : .....



إعداد : عبد الله السديري @2010kaab



الدرس الأول : حرف الميم ( م )

# اكتب حرف ( م ) بالصوت القصير والصوت الطويل :

..... م	..... م	..... م
..... م	..... م	..... م
.....	.....	.....
.....	.....	.....
.....	.....	.....
.....	.....	.....
..... مي	..... مو	..... ما
..... مي	..... مو	..... ما
.....	.....	.....
.....	.....	.....
.....	.....	.....
.....	.....	.....

# اكتب أشكال الحرف ( م ) حسب موضعه في الكلمة :

.....م.....	.....م.....	.....م.....	.....م.....
.....	.....	.....	.....
.....	.....	.....	.....
.....	.....	.....	.....
.....	.....	.....	.....

# ارسم دائرة حول حرف ( م ) في الكلمة :

مَسْجِدٌ   حَمَلٌ   عِلْمٌ   أَحْلَامٌ   مُهَنْدٌ   رَدَمٌ

# ضع الشكل المناسب للحرف الناقص في الكلمة :

م / م / م / م

.....رَيْمٌ   عُمٌّ.....   قَلْبٌ.....   قَا.....

.....شَعَلٌ   نِي.....رٌ   حَسَبٌ.....   رَدَمٌ.....



## الدرس الثاني : حرف ( ب )

#اكتب الحرف ( ب ) بالموت القصير والموت الطويل :

.....ب.....	.....بُ.....	.....بَ.....
ب	بُ	بَ
.....	.....	.....
.....	.....	.....
.....	.....	.....
.....	.....	.....
.....بي.....	.....بُو.....	.....بَا.....
بي	بُو	بَا
.....	.....	.....
.....	.....	.....
.....	.....	.....
.....	.....	.....

# اكتب أشكال الحرف ( ب ) حسب موضعه في الكلمة :

.....ب.....	.....ب.....	.....ب.....	.....ب.....
.....	.....	.....	.....
.....	.....	.....	.....
.....	.....	.....	.....
.....	.....	.....	.....


# ارسم دائرة حول حرف ( ب ) في الكلمة :

بَلَدٌ   نَبَتٌ   حَاسُوبٌ   ذُنْبٌ   مَكْتَبَةٌ   غَابَ

# ضع الشكل المناسب للحرف الناقص في الكلمة :

ب / ب / ب / ب

.....قَرَةٌ   مَكْتَبَةٌ   ذُنْبٌ   نَا.....  
.....يَتٌ   ل.....نٌ   كَتَّ.....   حَاسُوبٌ.....



## الدرس الثالث : حرف ( ل )

#اكتب الحرف ( ل ) بالموت القصير والموت الطويل :

ل.....	لُ.....	لَ.....
ل.....	لُ.....	لَ.....
.....	.....	.....
.....	.....	.....
.....	.....	.....
.....	.....	.....
لِ.....	لُو.....	لَا.....
لِ.....	لُو.....	لَا.....
.....	.....	.....
.....	.....	.....
.....	.....	.....
.....	.....	.....

# اكتب أشكال الحرف ( ل ) حسب موضعه في الكلمة :

.....ل.....	.....ل.....	.....ل.....	.....ل.....
.....	.....	.....	.....
.....	.....	.....	.....
.....	.....	.....	.....
.....	.....	.....	.....

# ارسم دائرة حول حرف ( ل ) في الكلمة :

بَلَدٌ عِلْمٌ جَمَلٌ لَبَنٌ مَالٌ لَعِبٌ


# ضع الشكل المناسب للحرف الناقص في الكلمة :

ل / ل / ل / ل

.....حُم .....مَ.....عَب .....حَب..... نَأ.....

.....يُمُون .....قَ.....مُ .....رَمَ..... عَدَ.....





## الدرس الرابع : حرف ( د )

#اكتب الحرف ( د ) بالموت القصير والموت الطويل :

.....دِ.....	.....دُ.....	.....دَ.....
دِ	دُ	دَ
.....	.....	.....
.....	.....	.....
.....	.....	.....
.....	.....	.....
.....دِي.....	.....دُو.....	.....دَا.....
دِي	دُو	دَا
.....	.....	.....
.....	.....	.....
.....	.....	.....
.....	.....	.....

# اكتب أشكال الحرف ( د ) حسب موضعه في الكلمة :

.....د.....	.....د.....	.....د.....	.....د.....
.....	.....	.....	.....
.....	.....	.....	.....
.....	.....	.....	.....
.....	.....	.....	.....

# ارسم دائرة حول حرف ( د ) في الكلمة :


بَلَدٌ رَدَمٌ دُبٌ حَدِيقَةٌ مَدِينَةٌ دُمِيَّةٌ

# ضع الشكل المناسب للحرف الناقص في الكلمة :

د / د

.....مِيَّةٌ .....ب .....حَ.....يَقَةٌ .....رَ.....مٌ

.....مُهَنَّا .....عَ.....لٌ .....رَاجَةٌ .....وَزٌ



## الدرس الخامس : حرف ( ن )

#اكتب الحرف ( ن ) بالموت القصير والموت الطويل :

نَ.....	نُ.....	نَا.....
نَ.....	نُ.....	نَا.....
.....	.....	.....
.....	.....	.....
.....	.....	.....
.....	.....	.....
نِ.....	نُو.....	نَا.....
نِ.....	نُو.....	نَا.....
.....	.....	.....
.....	.....	.....
.....	.....	.....
.....	.....	.....

# اكتب أشكال الحرف ( ن ) حسب موضعه في الكلمة :

.....ن.....	.....ن.....	.....ن.....	.....ن.....
.....	.....	.....	.....
.....	.....	.....	.....
.....	.....	.....	.....
.....	.....	.....	.....

# ارسم دائرة حول حرف ( ن ) في الكلمة :


يُنَسَّقُ نَمْرَ لِيْمُونَ لَبَنَ نَامَ أَرْزَبَ

# ضع الشكل المناسب للحرف الناقص في الكلمة :

ن / ن / ن / ن

.....حَلَّةَ أَرْ.....بَ لَبَ..... رُمًا.....

صُ.....دُوقَ عِ.....بَ بَدَ..... مَدُ.....



## الدرس السادس : حرف ( ر )

# اكتب الحرف ( ر ) بالموت القصير والموت الطويل :

ر.....	رُ.....	رَ.....
ر	رُ	رَ
.....	.....	.....
.....	.....	.....
.....	.....	.....
.....	.....	.....
رِ.....	رُو.....	رَا.....
رِ	رُو	رَا
.....	.....	.....
.....	.....	.....
.....	.....	.....
.....	.....	.....

# اكتب أشكال الحرف ( ر ) حسب موضعه في الكلمة :

.....ر.....	.....ر.....	.....ر.....	.....ر.....
.....	.....	.....	.....
.....	.....	.....	.....
.....	.....	.....	.....
.....	.....	.....	.....

# ارسم دائرة حول حرف ( ر ) في الكلمة :

رَمْلٌ نَمْرٌ نَذْرٌ دَرَّاجَةٌ رَأْسٌ جَرَسٌ

# ضع الشكل المناسب للحرف الناقص في الكلمة :

ر / ر

.....مَّانٌ .....خَ.....جَ .....يَعْبُ..... زَ...افَةٌ

# اكتب الكلمات بخط جميل وبالحرركات :

.....رَدِمٌ.....	.....نَمْرٌ.....	.....بَلَدٌ.....
.....	.....	.....



الدرس الأول : حرف ( ص )

#اكتب الحرف ( ص ) بالموت القصير والموت الطويل :

ص.....	صُ.....	صَ.....
.....	.....	.....
.....	.....	.....
.....	.....	.....
.....	.....	.....
صِ.....	صُو.....	صَا.....
.....	.....	.....
.....	.....	.....
.....	.....	.....
.....	.....	.....

# اكتب أشكال الحرف ( ص ) حسب موضعه في الكلمة :

.....ص	.....ص	.....ص	.....ص
.....	.....	.....	.....
.....	.....	.....	.....
.....	.....	.....	.....
.....	.....	.....	.....

# ارسم دائرة حول حرف ( ص ) في الكلمة :

صَقْرُ      بَصَلٌ      مَقْصِفٌ      عَصِيرٌ      أَخْرَصُ

# ضع الشكل المناسب للحرف الناقص في الكلمة :


ص / ص / ص / ص

أَخْرَصُ...      نَدْر...      دَيْقِي...      قَفَّ...

# اكتب الكلمات بخط جميل ومع الحركات :

نَمْلٌ	لَبَنٌ	نَارٌ
.....	.....	.....





## الدرس الثاني : حرف ( ف )

#اكتب الحرف ( ف ) بالموت القصير والموت الطويل :

.....فِ.....	.....فُ.....	.....فَ.....
في	فُ	فَ
.....	.....	.....
.....	.....	.....
.....	.....	.....
.....	.....	.....
.....فِي.....	.....فُو.....	.....فَا.....
في	فُو	فَا
.....	.....	.....
.....	.....	.....
.....	.....	.....
.....	.....	.....

# اكتب أشكال الحرف ( ف ) حسب موضعه في الكلمة :

.....ف.....	.....ف.....	.....ف.....	.....ف.....
.....	.....	.....	.....
.....	.....	.....	.....
.....	.....	.....	.....
.....	.....	.....	.....

# ارسم دائرة حول حرف ( ف ) في الكلمة :

فَأَسُّ ظِفْرٌ مَقْصِفٌ قَفْصٌ ظَرْفٌ


# ضع الشكل المناسب للحرف الناقص في الكلمة :

ف / ف / ف / ف

ظَرْفٌ..... مَقْصِفٌ..... قَفْصٌ..... ضُلٌ

# اكتب الكلمات التالية بخط جميل :

بَابٌ	صُورَةٌ	صَبْرٌ	فَصْلٌ
.....	.....	.....	.....



## الدرس الثالث : حرف ( س )

#اكتب الحرف ( س ) بالموت القصير والموت الطويل :

.....س.....	.....س.....	.....س.....
س	س	س
.....	.....	.....
.....	.....	.....
.....	.....	.....
.....	.....	.....
.....سي.....	.....سو.....	.....سا.....
سي	سو	سا
.....	.....	.....
.....	.....	.....
.....	.....	.....
.....	.....	.....

# اكتب أشكال الحرف ( س ) حسب موضعه في الكلمة :

.....س.....	.....سن.....	.....سس.....	.....سس.....
.....	.....	.....	.....
.....	.....	.....	.....
.....	.....	.....	.....
.....	.....	.....	.....

# ارسم دائرة حول حرف ( س ) في الكلمة :

مَسْبَحٌ      سَجَدَ      دَرَسَ      مَسَحَ      لَبَسَ


# ضع الشكل المناسب للحرف الناقص في الكلمة :

س / س / س / س

.....ساحة      حَارٌ.....      رَ.....م      قَ.....م

# اكتب الكلمات التالية بخط جميل :

لَبَسَ	دُب	دَرَسَ	سَرَدَ
.....	.....	.....	.....



## الدرس الرابع: حرف ( ق )

#اكتب الحرف ( ق ) بالموت القصير والموت الطويل :

.....ق.....	.....قُ.....	.....قَ.....
ق	قُ	قَ
.....	.....	.....
.....	.....	.....
.....	.....	.....
.....	.....	.....
.....قِي.....	.....قُو.....	.....قَا.....
قِي	قُو	قَا
.....	.....	.....
.....	.....	.....
.....	.....	.....
.....	.....	.....

# اكتب أشكال الحرف ( ق ) حسب موضعه في الكلمة :

.....ق.....	.....ق.....	.....ق.....	.....ق.....
.....	.....	.....	.....
.....	.....	.....	.....
.....	.....	.....	.....
.....	.....	.....	.....

# ارسم دائرة حول حرف ( ق ) في الكلمة :

قِرْدُ مَقْعَدُ خَلَقَ قَسَمَ قَامَ


# ضع الشكل المناسب للحرف الناقص في الكلمة :

ق / ق / ق / ق

.....رُدْ .....مُعَلِّمٌ .....مَدِينَةٌ .....سَاءٌ

# اكتب الكلمات التالية بخط جميل :

قَارِبٌ	سَرَقَ	قَرَأَ	قُرْآنٌ
.....	.....	.....	.....



## الدرس الخامس: حرف ( ت )

#اكتب الحرف ( ت ) بالموت القصير والموت الطويل :

ت.....	تُ.....	تَ.....
تِ	تُ	تَ
.....	.....	.....
.....	.....	.....
.....	.....	.....
.....	.....	.....
تِ.....	تُو.....	تَا.....
تِ	تُو	تَا
.....	.....	.....
.....	.....	.....
.....	.....	.....
.....	.....	.....

# اكتب أشكال الحرف ( ت ) حسب موضعه في الكلمة :

.....ت.....	.....ت.....	.....ت.....	.....ت.....
.....	.....	.....	.....
.....	.....	.....	.....
.....	.....	.....	.....
.....	.....	.....	.....

# ارسم دائرة حول حرف ( ت ) في الكلمة :

تَيْنَ تَفَّاحٌ مَتَّحِفٌ بِنْتُ عَادَتْ

# ضع الشكل المناسب للحرف الناقص في الكلمة :


ت / ت / ت / ت

.....شُرْبٌ ق...لَ غَاب... تُو....

# اكتب الكلمات التالية بخط جميل :

مَدْرَسَةٌ	تَابَ	تُرَابٌ	تُوتٌ
.....	.....	.....	.....





## الدرس السادس: حرف ( ح )

#اكتب الحرف ( ح ) بالموت القمير والموت الطويل :

.....ح.....	.....ح.....	.....ح.....
ح	ح	ح
.....	.....	.....
.....	.....	.....
.....	.....	.....
.....	.....	.....
.....ح.....	.....حو.....	.....حا.....
ح	حو	حا
.....	.....	.....
.....	.....	.....
.....	.....	.....
.....	.....	.....

# اكتب أشكال الحرف ( ح ) حسب موضعه في الكلمة :

.....ح.....	.....ح.....	.....ح.....	.....ح.....
.....	.....	.....	.....
.....	.....	.....	.....
.....	.....	.....	.....
.....	.....	.....	.....

# ارسم دائرة حول حرف ( ح ) في الكلمة :

حِصَان      مُضْحَف      حَمَل      تَفَّاح      رُوح

# ضع الشكل المناسب للحرف الناقص في الكلمة :

ح / ح / ح / ح

.....ارس      ر.....ل      ر.....يا      ي.....مل

# اكتب الكلمات التالية بخط جميل :

حَصَدَ	رَسُول	حُمِلَ	رَحَلَ
.....	.....	.....	.....

الدرس الأول: حرف ( أ )



#اكتب الحرف ( أ ) بالموت القصير والموت الطويل :

..... أ .....	..... أ .....	..... أ .....
..... أ .....	..... أ .....	..... أ .....
.....	.....	.....
.....	.....	.....
.....	.....	.....
.....	.....	.....
..... أ .....	..... أ .....	..... أ .....
..... أ .....	..... أ .....	..... أ .....
.....	.....	.....
.....	.....	.....
.....	.....	.....
.....	.....	.....

# اكتب أشكال الحرف ( أ ) حسب موضعه في الكلمة :

.....ل.....	.....أ.....	.....أ.....	.....أ.....
.....	.....	.....	.....
.....	.....	.....	.....
.....	.....	.....	.....
.....	.....	.....	.....

# ارسم دائرة حول حرف ( أ ) في الكلمة :

أَرْزَبُ فَأْسُ لَجَأٌ أَسَدٌ مَلَأَ


# ضع الشكل المناسب للحرف الناقص في الكلمة :

أ / ل

.....سَدٌ .....رَ.....فَ .....فَ.....س .....دَ.....بَ

# اكتب الكلمات التالية بخط جميل :

فَأْسٌ	نَشَأٌ	أَسْمَاءٌ	أَرْزَبٌ
.....	.....	.....	.....



## الدرس الثاني: حرف ( ط )

#اكتب الحرف ( ط ) بالموت القصير والموت الطويل :

..... ط .....	..... طُ .....	..... طَ .....
.....	.....	.....
.....	.....	.....
.....	.....	.....
.....	.....	.....
..... طِ .....	..... طُو .....	..... طَا .....
.....	.....	.....
.....	.....	.....
.....	.....	.....
.....	.....	.....

# اكتب أشكال الحرف ( ط ) حسب موضعه في الكلمة :

.....ط.....	.....ط.....	.....ط.....	.....ط.....
.....	.....	.....	.....
.....	.....	.....	.....
.....	.....	.....	.....
.....	.....	.....	.....

# ارسم دائرة حول حرف ( ط ) في الكلمة :

طَارِقَ      مَطَر      طَرَدَ      قِطَار      طَرِيقَ

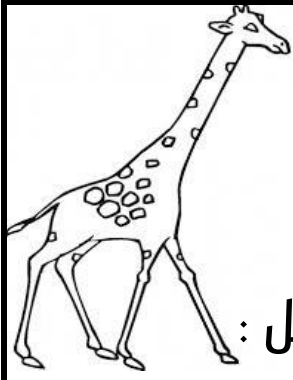
# ضع الشكل المناسب للحرف الناقص في الكلمة :

ط / ط / ط / ط

.....رَدَ      قِ.....ار      مَطَّا.....      .....يُور

# اكتب الكلمات التالية بخط جميل :

تَاج	فَرِحَ	مَطَار	طَرَدَ
.....	.....	.....	.....



## الدرس الثالث: حرف ( ز )

#اكتب الحرف ( ز ) بالموت القصير والموت الطويل :

.....زِ.....	.....زُ.....	.....زَ.....
زِ	زُ	زَ
.....	.....	.....
.....	.....	.....
.....	.....	.....
.....	.....	.....
.....زِي.....	.....زُو.....	.....زَا.....
زِي	زُو	زَا
.....	.....	.....
.....	.....	.....
.....	.....	.....
.....	.....	.....

# اكتب أشكال الحرف ( ز ) حسب موضعه في الكلمة :

.....ز.....	.....ز.....	.....ز.....	.....ز.....
.....	.....	.....	.....
.....	.....	.....	.....
.....	.....	.....	.....
.....	.....	.....	.....

# ارسم دائرة حول حرف ( ز ) في الكلمة :

زُهُور      زِيَارَة      زُهَيْر      زَمْرَم      زَار

# ضع الشكل المناسب للحرف الناقص في الكلمة :


ز / ز

.....هْرَة      زَم...م      يَاد.....      رَم.....

# اكتب الكلمات التالية بخط جميل :

زَار	فَاطِمَة	زَرَافَة	زَيْنَب
.....	.....	.....	.....





## الدرس الرابع: حرف ( و )

#اكتب الحرف ( و ) بالموت القصير والموت الطويل :

.....و.....	.....وُ.....	.....وَ.....
.....	.....	.....
.....	.....	.....
.....	.....	.....
.....	.....	.....
.....وي.....	.....وُو.....	.....وَا.....
.....	.....	.....
.....	.....	.....
.....	.....	.....
.....	.....	.....

# اكتب أشكال الحرف ( و ) حسب موضعه في الكلمة :

.....و.....	.....و.....	.....و.....	.....و.....
.....	.....	.....	.....
.....	.....	.....	.....
.....	.....	.....	.....
.....	.....	.....	.....

# ارسم دائرة حول حرف ( و ) في الكلمة :

وَزْدَةٌ      تُلُونُ      وِلِيدٌ      فَوَاكِهَةٌ      تُقَوِّي


# ضع الشكل المناسب للحرف الناقص في الكلمة :

و / و

....لِيدٌ      ف....إِكِهَةٌ      تُقَ....ي      ص....ت

# اكتب الكلمات التالية بخط جميل :

مَسْبَحٌ	سَقَطَ	وَرْدَةٌ	وَاحَةٌ
.....	.....	.....	.....



## الدرس الخامس : حرف ( ج )

#اكتب الحرف ( ج ) بالموت القمير والموت الطويل :

ج	ج	ج
ج	ج	ج
.....	.....	.....
.....	.....	.....
.....	.....	.....
.....	.....	.....
ج	ج	ج
ج	ج	ج
.....	.....	.....
.....	.....	.....
.....	.....	.....
.....	.....	.....

# اكتب أشكال الحرف ( ج ) حسب موضعه في الكلمة :

.....ج.....	.....ج.....	.....ج.....	.....ج.....
.....	.....	.....	.....
.....	.....	.....	.....
.....	.....	.....	.....
.....	.....	.....	.....

# ارسم دائرة حول حرف ( ج ) في الكلمة :

جَمَلٌ      جَاءَ      يَجْلِسُ      رَجُلٌ      خَرَجَ

# ضع الشكل المناسب للحرف الناقص في الكلمة :

ج / ج / ج / ج

.....لَسَ      مَسْ.....د      خَر.....      حَ.....

# اكتب الكلمات التالية بخط جميل :

دَجَاجَةٌ	جَمَلٌ	جَزَرٌ	مُصْحَفٌ
.....	.....	.....	.....



## الدرس السادس: حرف ( ش )

#اكتب الحرف ( ش ) بالموت القصير والموت الطويل :

.....ش.....	.....ش.....	.....ش.....
ش	ش	ش
.....	.....	.....
.....	.....	.....
.....	.....	.....
.....	.....	.....
.....شي.....	.....شو.....	.....شا.....
شي	شو	شا
.....	.....	.....
.....	.....	.....
.....	.....	.....
.....	.....	.....

# اكتب أشكال الحرف ( ش ) حسب موضعه في الكلمة :

.....ش.....	.....ش.....	.....ش.....	.....ش.....
.....	.....	.....	.....
.....	.....	.....	.....
.....	.....	.....	.....
.....	.....	.....	.....

# ارسم دائرة حول حرف ( ش ) في الكلمة :

شَمْسُ      شُرُوق      رِيش      يُشَاهِدُ      شِرَاعِيَّة

# ضع الشكل المناسب للحرف الناقص في الكلمة :

ش / ش / ش / ش

.....أرع      نَ.....أ      عَ.....      نَاقَ.....

# اكتب الكلمات التالية بخط جميل :

شُرُوق	شِيمَاء	شَمْس	شَرِبَ
.....	.....	.....	.....