



↓ تم تحميل ملف المادة من مكتبة طلابنا
زورونا على الموقع

www.tlabna.net

مكتبه طلابنا تقدم لكم كل ما يحتاج المعلم والمعلمه والطلبة , الطبعات الجديده للكتب والحلول ونماذج الاختبارات والتحاظير وشروحات الدروس بصيغة الورد والبي دي اف وكذلك عروض البوربوينت.

رابطه الدرس الرقمي



www.iien.edu.sa

مَطْبَخِي


مَاذَا يُسَمَّى الْمَكَانُ الْمَخْصَصُ لِإِعْدَادِ
الطَّعَامِ فِي الْبَيْتِ؟

المفاهيم الرئيسة:

- المَطْبَخُ.
- الخزانة.
- أجهزة.


نشاط

أَحِيطِي الْمَكَانَ الَّذِي تُعِدُّ أُمَّكِ فِيهِ الطَّعَامَ:

يَتَكُونُ الْمَطْبَخُ مِنْ مَجْمُوعَةٍ خَزَائِنَ وَأَجْهَازَةٍ: 




تَعَاوَنِي مَعَ زَمِيلَاتِكَ فِي تَرْتِيبِ حُرُوفِ مُكَوِّنَاتِ
الْمَطْبَخِ. 

تُستخدَمُ الخَزَائِنُ لِحِفْظِ أَوَانِي المَطْبَخِ وَبَعْضِ أنواعِ الأَغْذِيَةِ. 



حَدِّدِي اسْتِعْمَالَاتِ الأَجْهَزةِ الآتِيَةِ: 



نشاط ٤

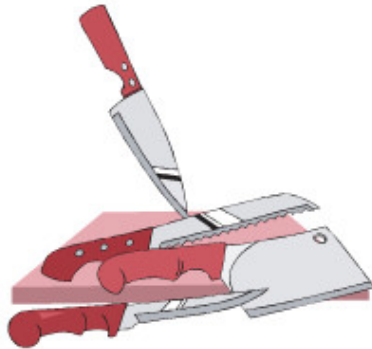
أحيطي بدائرة ما يوضع في الثلاجة:





في مدرستي مَعْمَلٌ لِلتَّرْبِيَةِ الْأُسْرِيَّةِ يُمَكِّنُ أَنْ نُعَدَّ فِيهِ أَصْنَافاً مُتَنَوِّعَةً مِنَ الطَّعَامِ.

في المَطْبَخِ مَخَاطِرٌ كَثِيرَةٌ:





نشاط 1

اجمعي وألصقي صوراً لبعض أجهزة المطبخ:



إرشادات عامة

1) احفظي الطعام في الثلاجة.

2) لا تعبئي بمحتويات المطبخ.

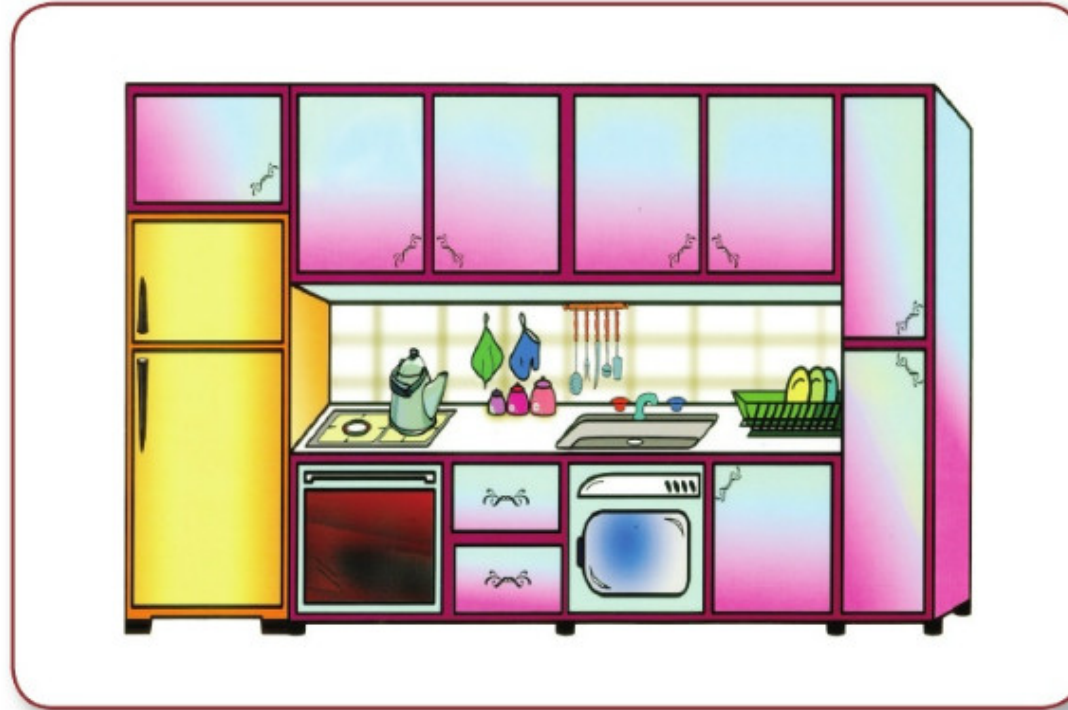
3) قدمي النصح لمن تلعب أو تستذكر في المطبخ.

هَيَّا نَمْرَحْ

رَسْمُ أَرْسَمُ ○ حَوْلَ أَدَوَاتِ الْمَطْبَخِ:



أرسم وألون الناقص في الصورتين الأتيتين مُستعينةً بالصورة التي في الإطار:



أرتب الصور الآتية بالتسلسل ثم أتحديث عنها شفهيًا:

