



↓ تم تحميل ملف المادة من مكتبة طلابنا
زورونا على الموقع

www.tlabna.net

مكتبه طلابنا تقدم لكم كل ما يحتاج المعلم والمعلمه والطلبة , الطبعات الجديده للكتب والحلول ونماذج الاختبارات والتحاثير وشروحات الدروس بصيغة الورد والبي دي اف وكذلك عروض البوربوينت.

{ الدرس الأول : فواز وشهر رمضان }

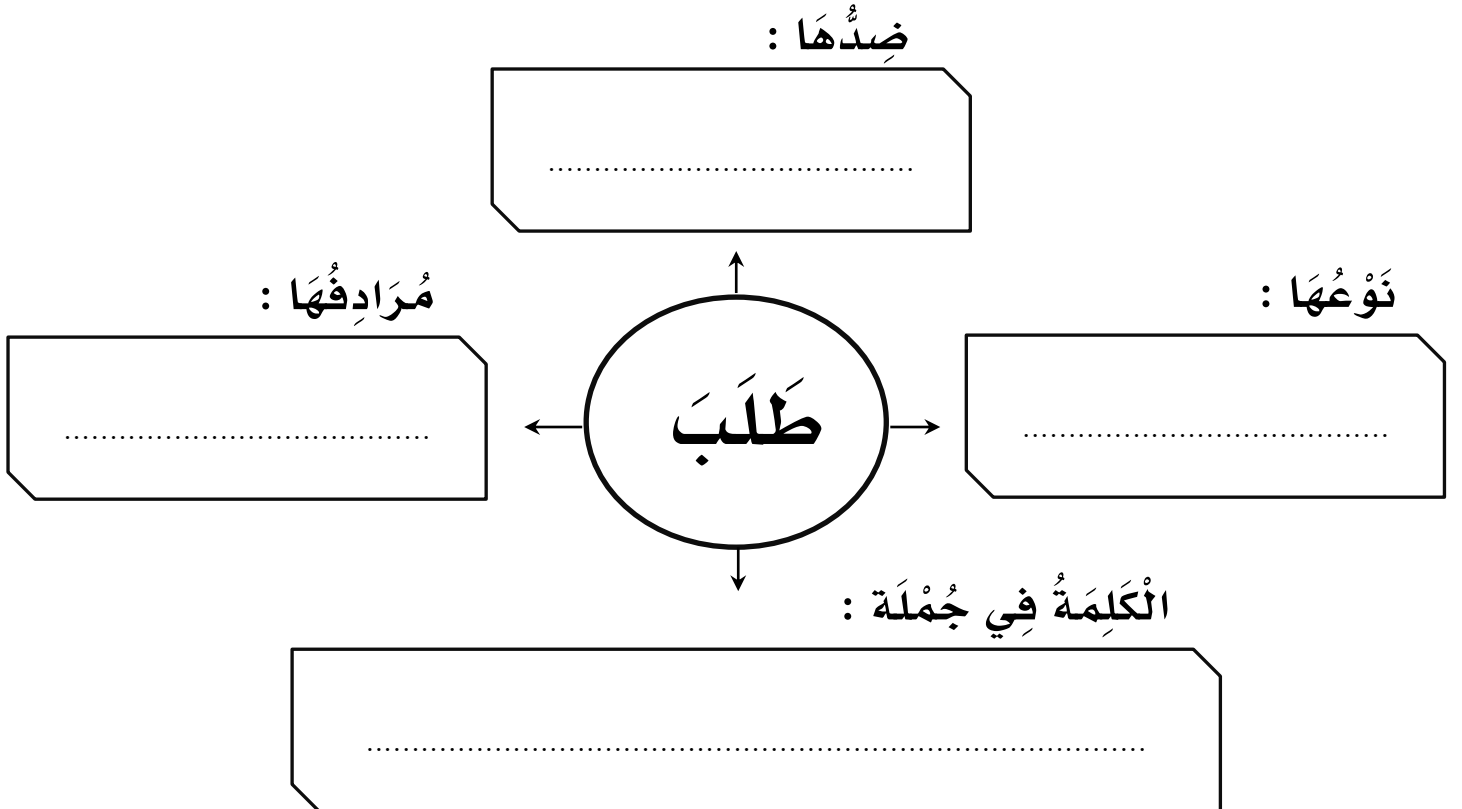
* أقرأ النص بصوت واضح :

عَلِمَتِ الْأُسْرَةُ بِدُخُولِ شَهْرِ رَمَضَانَ، فَفَرِحَتْ.
طَلَبَ فَوَازٌ مِنْ أَبِيهِ أَنْ يَصُومَ مَعَهُمْ .

* أستخرج من النص كلمة بها :

تَاءً مَرْبُوطَةً : تَاءً مَفْتُوحَةً :
هَاءً آخِرَ الْكَلِمَةِ : حَرْفٌ مُشَدَّدٌ :

* أكمل الخريطة الآتية :



{ الدرس الثاني : ضيف جديد }

* أقرأ النص بصوت واضح :

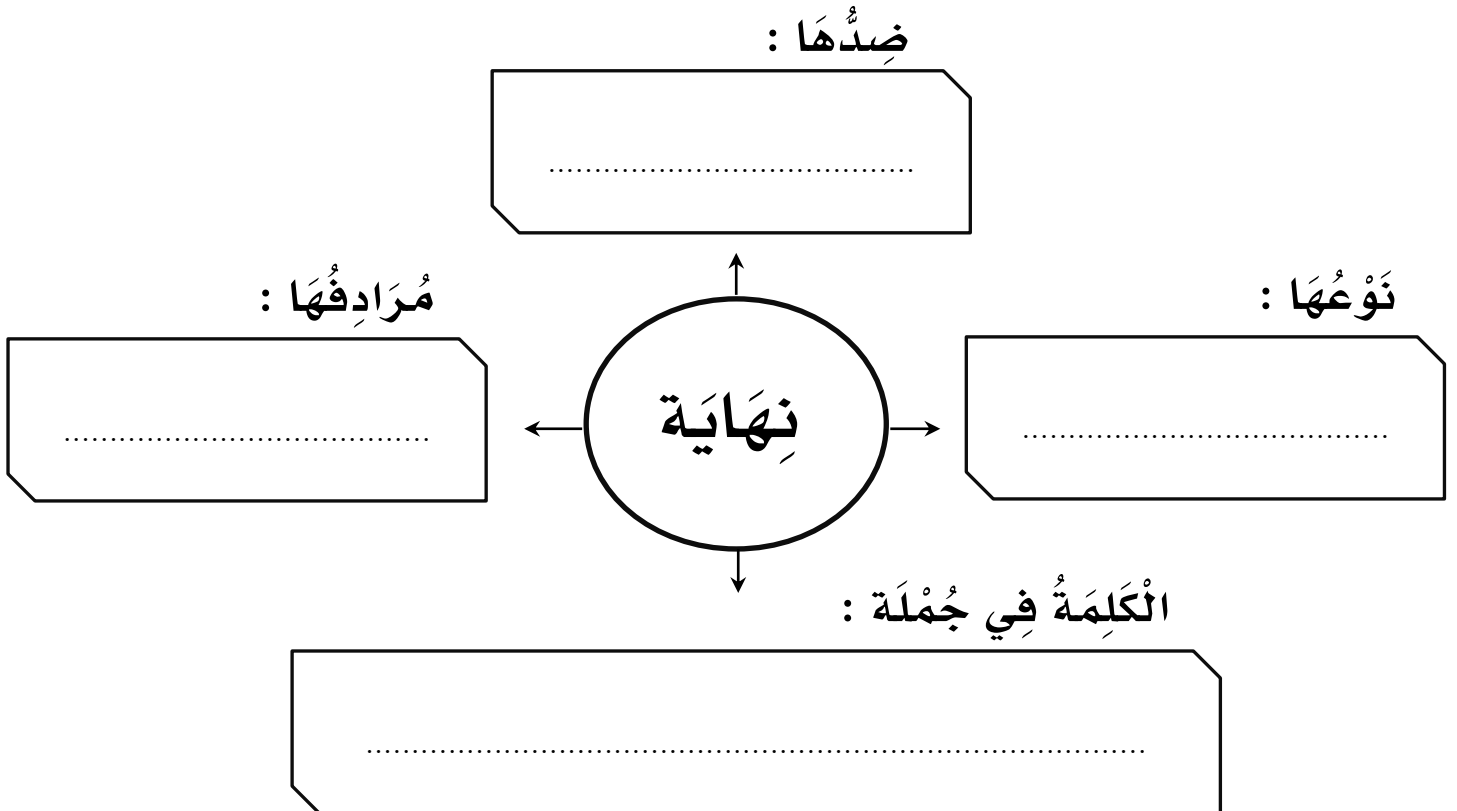
وَفِي نِهَائِيَةِ الْأُسْبُوعِ زَارَتِ الْمُعَلِّمَةُ أُسْرَةَ نُورَةَ،
وَبَارَكَتْ لَهَا الْمُؤَلُّودَ الْجَدِيدَ .

* أستخرج من النص كلمة بها :

مَدَّ بِالْأَلْفِ : مَدَّ بِالْوَاوِ :

مَدَّ بِالْيَاءِ : حَرْفٌ مُشَدَّدٌ :

* أكمل الخريطة الآتية :



{ الدرس الثالث : الشجرة الحزينة }

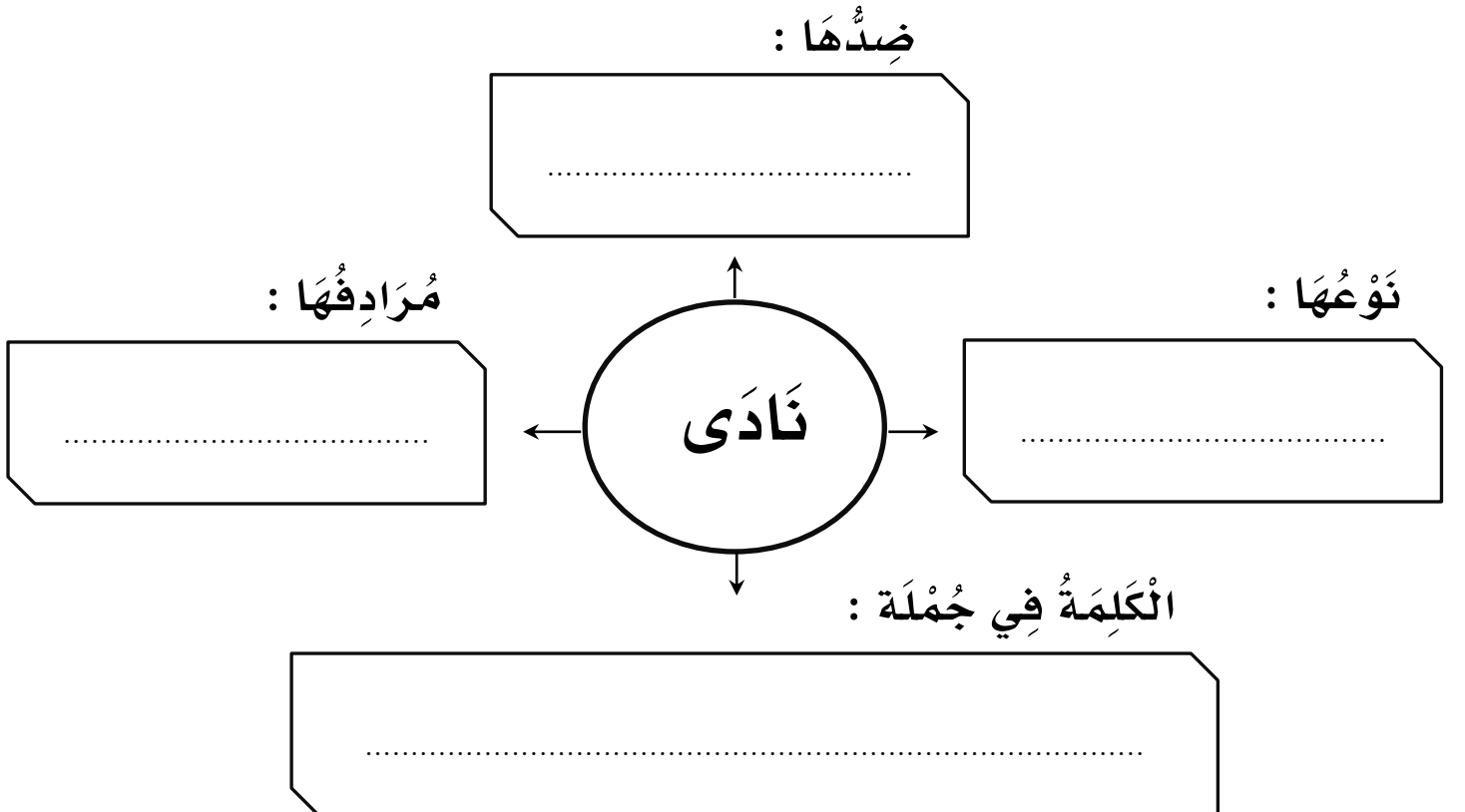
* أقرأ النص بصوت واضح :

نَادَى الْعُصْفُورُ أَصْدِقَاءَهُ، وَأَخَذَتِ الْعَصَافِيرُ
تَتْرَاقِصُ فَوْقَ الشَّجَرَةِ حَتَّى تَحَرَّكَتْ أَغْصَانُهَا .

* أستخرج من النص :

لَامٌ قَمْرِيَّةٌ : لَامٌ شَمْسِيَّةٌ :
ألف مقصورة : إسم :

* أكمل الخريطة الآتية :



* أقرأ ثم أضل الإجابة الصحيحة وأكتبها :

* دَخَلَتْ الْفَصْلَ :

أ	المُعَلِّمَةُ	ب	المُعَلِّمُ	ج	المُدِيرُ
---	---------------	---	-------------	---	-----------

* اسْتَيْقَظَ فَوَازٌ وَتَنَاوَلَ وَجِبَةَ السَّحُورِ مَعَ.....:

أ	أَصْدِقَائِهِ	ب	أُسْرَتِهِ	ج	جَدِّهِ
---	---------------	---	------------	---	---------

* تَتَرَاقَصُ الْعَصَافِيرُ فَوْقَ.....:

أ	الْجِدَارِ	ب	الصَّخْرَةَ	ج	الشَّجَرَةَ
---	------------	---	-------------	---	-------------

* فِي نِهَائِهِ الْأُسْبُوعِ زَارَتْ الْمُعَلِّمَةُ أُسْرَةَ.....:

أ	نُورَةَ	ب	شَيْمَاءَ	ج	نُجُودَ
---	---------	---	-----------	---	---------


* فَرِحَتْ الْأُسْرَةُ بِدُخُولِ شَهْرِ.....:

أ	شَعْبَانَ	ب	رَمَضَانَ	ج	شَوَّالَ
---	-----------	---	-----------	---	----------

* أختار الجملة المعبرة للصورة بوضع علامة (√) :



- تتراقص العصافير فوق أغصان الشجرة .
- الأطفال يلعبون في الحديقة .
- نادى العصفور أصدقاءه .



- المُعلِّمةُ : مُبارِكٌ يا نُورَةُ .
- دَخَلَتِ المُعلِّمةُ الفِصْلَ .
- التُّلميذاتُ يَتَحَلَّقْنَ حَوْلَ نُورَةَ .

* أرتب الكلمات لأكون جملة مفيدة :

دَخَلَتْ

الْفَضْلَ

الْمُعَلِّمَةَ

.....

السَّحُورِ

تَنَاوَلَ

فَوَازٌ

وَجِبَةَ

.....

الْحَدِيقَةِ

الْأَطْفَالَ

تَجَمَّعَ

فِي

.....

* أحل الكلمات إلى مقاطع وحروف ثم أعيد تركيبها :

.....	عَلِمَتْ
.....	نَهَايَةَ
.....	يَلْعَبُونَ

* أحول كالمثال الأول :

— الْمُعَلِّمَةُ تَشْرَحُ . ← (تَشْرَحُ الْمُعَلِّمَةُ) .

— مُحَمَّدٌ يَكْتُبُ . ← (.....)


— حَازِمٌ يَشْتَرِي . ← (.....)

— أَحْلَامٌ تَشْرَبُ . ← (.....)

— الْخُرُوفُ ابْتَعَدَ . ← (.....)

* أقرأ ثم أضع الكلمة المناسبة في الفراغ المناسب :

يُبَارِكُنْ



يَتَحَلَّقُنْ

- التَّلْمِيذَاتُ حَوْلَ نُورَةٍ .

يَلْعَبُونَ



يَبْكُونَ

- الأَطْفَالُ فِي الْحَدِيقَةِ .

رِفَاقِهِ



أُسْرَتِهِ

- تَنَاوَلَ فَوَازٌ وَجِبَةَ السَّحُورِ مَعَ

الْمَوْلُودَ





الْكِتَابَ

- حَمَلَتِ الْمُعَلِّمَةُ



* أقرأ ثم أكمل الجدول بكلمات من الجمل الآتية :

- أَنْجَبَتِ الْأُمُّ مَوْلُودًا .
- تَشْرَحُ الْمُعَلِّمَةُ دَرْسَهَا بِنَشَاطٍ .
- كَتَبَ سَعْدٌ قِصَّتَهُ كَامِلَةً .

 <p>تَنْوِين</p>	 <p>تَضْعِيف</p>
.....
.....
.....




* أقرأ ثم أكمل الجدول بكلمات من الجمل الآتية :

- لَاحَظَ أَحَدُ الْعَصَافِيرِ أَنَّ الشَّجَرَةَ تَبْكِي .
- رَأَتِ الْمُعَلِّمَةُ التَّلْمِيذَاتِ يَتَحَلَّقْنَ حَوْلَ نُورَةٍ .
- رَمَضَانُ خَيْرُ الشُّهُورِ، وَهُوَ شَهْرُ الصِّيَامِ .

 <p>(ال) شَمْسِيَّة</p>	 <p>(ال) قَمَرِيَّة</p>
.....
.....
.....

* أقرأ ثم أكمل الجدول بكلمات من الجمل الآتية :

- عَلِمَتِ الْأُسْرَةَ بِدُخُولِ شَهْرِ رَمَضَانَ، فَفَرِحَتْ .
- تَنَاوَلَ فَوَازٌ وَجِبَةَ السَّحُورِ مَعَ أُسْرَتِهِ .
- نَادَى الْعُضْفُورُ أَصْدِقَاءَهُ .
- رَأَيْتُ سَعْدًا مَعَ أَخِيهِ أُسَامَةَ .

 <p>ه ه</p> <p>هَاءِ آخِرِ الْكَلِمَةِ</p>	 <p>ة ة</p> <p>تَاءِ مَرْبُوطَةٍ</p>	 <p>ت ت</p> <p>تَاءِ مَفْتُوحَةٍ</p>
<p>.....</p>	<p>.....</p>	<p>.....</p>
<p>.....</p>	<p>.....</p>	<p>.....</p>
<p>.....</p>	<p>.....</p>	<p>.....</p>

ألون الصورة :

