



قال تعالى

زُوقُوا لِقَاءَ رَبِّكُم

مذكرة

تعليم الكتابة الصحيحة

رسم وكتابة الحروف والأرقام (عربي . إنجليزي)

لأطفال الروضة والحضانة

الطالب :

كتابة وإعداد الخطاط : أحمد عزام

© Azzam_designer

f Ahmed Azzam

+966503198542

📍 Riyadh, Saudi Arabia

☎ 00201002839015 / +966503198542

✉ Hazem15azzam@gmail.com

أساسيات هامة جدًا قبل تعلّم الطفل الكتابة بداية من الروضة
وحتى الصف الثالث الابتدائي

2 تليين عضلات اليد

1 مَسْكَ القلم

4 الأسهم والنقاط

3 الاهتمام بالسطر

1- مَسْكَ القلم :

تأكد تمامًا أن الطفل يمسك القلم بالطريقة الصحيحة لأنه إذا كان فيها خطأ أو خلل تصبح عائقًا كبيرًا في تحسن كتابة وخط الطفل . والمسكة الصحيحة للقلم هي باليد اليمنى ويكون القلم بين الإصبع الإبهام والسبابة ويستند القلم على الإصبع الأوسط .

2- تليين عضلات يد الطفل :

يجب عدم إكراه الطفل على الكتابة بل تعويده وتحفيزه بأقلام رصاص وألوان خشبية لتلوين بعض الرسومات والخطوط العشوائية والمنظمة حتى تتمكن من فك وتعويد وتحريك وتليين عضلات اليد على مسكة القلم الصحيحة .

3- الاهتمام بالسطر :

إذا استجاب الطفل لكتابة الحروف فأول شئ يجب معرفته هو السطر ويعتبر السطر مهم جدًا لأنه الطريق الذي يضبط الكتابة ليعرف الطفل من خلاله الحروف النازلة والصاعدة والمستقرة على السطر . ويجب على المعلم رسم سطر قبل تعليم الأطفال الكتابة .

4- الأسهم والنقاط :


في البداية يقلد الطفل شكل الحروف ولتعويده على هذا يجب رسم الحروف بطريقة الحروف المنقطه ليتمكن من الكتابة بطريقة صحيحة من أين يبدأ وأين ينتهي عن طريق الأسهم الموضحة لكل حرف بالإعادة عليها ليسهل عليه إعادة الكتابة مع التحفيز المستمر للطفل حتى لا يمل .

ولي الأمر .. المعلمة الفاضلة ...

الاهتمام والمتابعة للطفل بهذه الأساسيات تساعد على الكتابة الصحيحة

والخط الجميل أهم ما يواجه أطفالنا في مستقبلهم .

أعد الرسم :



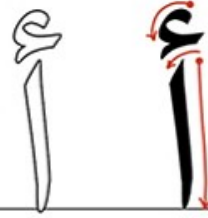
أ ب ت ث ج ح خ د ذ ر ز س ش ص ض

ط ظ ع غ ف ق ك ل م ن و ه ي

التاريخ / /

حرف الألف بخط النسخ

لون الحرف



- * يجب متابعة الطفل حتى يرسم الحرف تبعاً للأسهم ونقطة البداية .
- * التأكد من مسك القلم بطريقة صحيحة والكتابة ببطء .
- * مراعاة موضع الحرف على السطر ونزول جزء من بعض الحروف .
- * تكون الكتابة على السطر وليست داخل المربع .

السطر

ا	ا	ا	ا	ا	ا	ا
ا	ا	ا	ا	ا	ا	ا
ا	ا	ا	ا	ا	ا	ا
ا	ا	ا	ا	ا	ا	ا
ا	ا	ا	ا	ا	ا	ا

ملاحظات ولي الأمر :

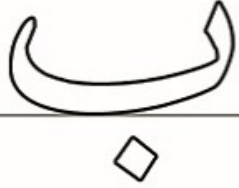
ملاحظات المعلم :

التاريخ / /

حرف الباء بخط النسخ

- * يجب متابعة الطفل حتى يرسم الحرف تبعا للأسهم ونقطة البداية .
- * التأكد من مسك القلم بطريقة صحيحة والكتابة ببطء .
- * مراعاة موضع الحرف على السطر ونزول جزء من بعض الحروف .
- * تكون الكتابة على السطر وليست داخل المربع .

تلون الحرف



السطر

ب	ب	ب	ب	ب	ب	ب
ب	ب	ب	ب	ب	ب	ب
ب	ب	ب	ب	ب	ب	ب
ب	ب	ب	ب	ب	ب	ب
ب	ب	ب	ب	ب	ب	ب

ملاحظات ولي الأمر :

ملاحظات المعلم :

التاريخ / /

حرف التاء والتاء بخط النسخ

- * يجب متابعة الطفل حتى يرسم الحرف تبعا للأسهم ونقطة البداية .
- * التأكد من مسك القلم بطريقة صحيحة والكتابة ببطء .
- * مراعاة موضع الحرف على السطر ونزول جزء من بعض الحروف .
- * تكون الكتابة على السطر وليست داخل المربع .

تلون الحرف



السطر

ت	ت	ت	ت	ت	ت	ت
ت	ت	ت	ت	ت	ت	ت
ت	ت	ت	ت	ت	ت	ت
ت	ت	ت	ت	ت	ت	ت
ت	ت	ت	ت	ت	ت	ت

ملاحظات ولي الأمر :

ملاحظات المعلم :

التاريخ / /

حروف الجيم والحاء والخاء بخط النسخ

- * يجب متابعة الطفل حتى يرسم الحرف تبعاً للأسهم ونقطة البداية .
- * التأكد من مسك القلم بطريقة صحيحة والكتابة ببطء .
- * مراعاة موضع الحرف على السطر ونزول جزءه من بعض الحروف .
- * تكون الكتابة على السطر وليست داخل المربع .

نلون الحرف



السطر

ج	خ	ج	ح	ج	ج	ج
ج	خ	ج	ح	ج	ج	ج
ج	خ	ج	ح	ج	ج	ج
ج	خ	ج	ح	ج	ج	ج

ملاحظات ولي الأمر :

ملاحظات المعلم :

التاريخ / /

حرفي الدال والذال بخط النسخ

- * يجب متابعة الطفل حتى يرسم الحرف تبعاً للأسهم ونقطة البداية .
- * التأكد من مسك القلم بطريقة صحيحة والكتابة ببطء .
- * مراعاة موضع الحرف على السطر ونزول جزءه من بعض الحروف .
- * تكون الكتابة على السطر وليست داخل المربع .

نلون الحرف



السطر

د	ذ	د	ذ	د	ذ	د
د	ذ	د	ذ	د	ذ	د
د	ذ	د	ذ	د	ذ	د
د	ذ	د	ذ	د	ذ	د

ملاحظات ولي الأمر :

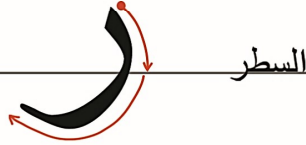
ملاحظات المعلم :

التاريخ / /

حرفي الراء والزاي بخط النسخ

- * يجب متابعة الطفل حتى يرسم الحرف تبعاً للأسهم ونقطة البداية .
- * التأكد من مسك القلم بطريقة صحيحة والكتابة ببطء.
- * مراعاة موضع الحرف على السطر ونزول جزء من بعض الحروف .
- * تكون الكتابة على السطر وليست داخل المربع .

نلون الحرف



السطر

ر	ز	ر	ز	ر	ز	ر
ر	ز	ر	ز	ر	ز	ر
ر	ز	ر	ز	ر	ز	ر
ر	ز	ر	ز	ر	ز	ر

ملاحظات ولي الأمر :

ملاحظات المعلم :

التاريخ / /

حرفي السين والشين بخط النسخ

- * يجب متابعة الطفل حتى يرسم الحرف تبعاً للأسهم ونقطة البداية .
- * التأكد من مسك القلم بطريقة صحيحة والكتابة ببطء.
- * مراعاة موضع الحرف على السطر ونزول جزء من بعض الحروف .
- * تكون الكتابة على السطر وليست داخل المربع .

نلون الحرف



السطر

س	ش	س	ش	س	ش	س
س	ش	س	ش	س	ش	س
س	ش	س	ش	س	ش	س
س	ش	س	ش	س	ش	س

ملاحظات ولي الأمر :

ملاحظات المعلم :

التاريخ / /

حرفي الصاد والضاد بخط النسخ

- * يجب متابعة الطقل حتى يرسم الحرف تبعاً للأسهم ونقطة البداية .
- * التأكد من مسك القلم بطريقة صحيحة والكتابة ببطء .
- * مراعاة موضع الحرف على السطر ونزول جزءه من بعض الحروف .
- * تكون الكتابة على السطر وليست داخل المربع .

لون

ض

ص

السطر

ص	ض	ص	ض	ص	ض	ص
ص	ض	ص	ض	ص	ض	ص
ص	ض	ص	ض	ص	ض	ص
ص	ض	ص	ض	ص	ض	ص

ملاحظات ولي الأمر :

ملاحظات المعلم :

التاريخ / /

حرفي الطاء والظاء بخط النسخ

- * يجب متابعة الطقل حتى يرسم الحرف تبعاً للأسهم ونقطة البداية .
- * التأكد من مسك القلم بطريقة صحيحة والكتابة ببطء .
- * مراعاة موضع الحرف على السطر ونزول جزءه من بعض الحروف .
- * تكون الكتابة على السطر وليست داخل المربع .

لون الحرف

ط

ظ

السطر

ط	ظ	ط	ظ	ط	ظ	ط
ط	ظ	ط	ظ	ط	ظ	ط
ط	ظ	ط	ظ	ط	ظ	ط
ط	ظ	ط	ظ	ط	ظ	ط

ملاحظات ولي الأمر :

ملاحظات المعلم :

التاريخ / /

حرفي العين والغين بخط النسخ

- * يجب متابعة الطفل حتى يرسم الحرف تبعاً للأسهم ونقطة البداية .
- * التأكد من مسك القلم بطريقة صحيحة والكتابة ببطء.
- * مراعاة موضع الحرف على السطر ونزول جزء من بعض الحروف .
- * تكون الكتابة على السطر وليست داخل المربع .

نلون الحرف



السطر

ع	ع	ع	ع	ع	ع
ع	ع	ع	ع	ع	ع
ع	ع	ع	ع	ع	ع
ع	ع	ع	ع	ع	ع

ملاحظات ولي الأمر :

ملاحظات المعلم :

التاريخ / /

حرف الفاء بخط النسخ

- * يجب متابعة الطفل حتى يرسم الحرف تبعاً للأسهم ونقطة البداية .
- * التأكد من مسك القلم بطريقة صحيحة والكتابة ببطء.
- * مراعاة موضع الحرف على السطر ونزول جزء من بعض الحروف .
- * تكون الكتابة على السطر وليست داخل المربع .

نلون الحرف



السطر

ف	ف	ف	ف	ف	ف
ف	ف	ف	ف	ف	ف
ف	ف	ف	ف	ف	ف
ف	ف	ف	ف	ف	ف

ملاحظات ولي الأمر :

ملاحظات المعلم :

التاريخ / /

حرف القاف بخط النسخ

- * يجب متابعة الطفل حتى يرسم الحرف تبعاً للأسهم ونقطة البداية .
- * التأكد من مسك القلم بطريقة صحيحة والكتابة ببطء .
- * مراعاة موضع الحرف على السطر ونزول جزء من بعض الحروف .
- * تكون الكتابة على السطر وليست داخل المربع .

نلون الحرف



السطر

ق	ق	ق	ق	ق	ق	ق
ق	ق	ق	ق	ق	ق	ق
ق	ق	ق	ق	ق	ق	ق
ق	ق	ق	ق	ق	ق	ق

ملاحظات ولي الأمر :

ملاحظات المعلم :

التاريخ / /

حرف الكاف بخط النسخ

- * يجب متابعة الطفل حتى يرسم الحرف تبعاً للأسهم ونقطة البداية .
- * التأكد من مسك القلم بطريقة صحيحة والكتابة ببطء .
- * مراعاة موضع الحرف على السطر ونزول جزء من بعض الحروف .
- * تكون الكتابة على السطر وليست داخل المربع .

نلون الحرف



السطر

ك	ك	ك	ك	ك	ك	ك
ك	ك	ك	ك	ك	ك	ك
ك	ك	ك	ك	ك	ك	ك
ك	ك	ك	ك	ك	ك	ك

ملاحظات ولي الأمر :

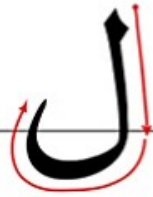
ملاحظات المعلم :

التاريخ / /

حرف اللام بخط النسخ

- * يجب متابعة الطفل حتى يرسم الحرف تبعاً للأسهم ونقطة البداية .
- * التأكد من مسك القلم بطريقة صحيحة والكتابة ببطء .
- * مراعاة موضع الحرف على السطر ونزول جزء من بعض الحروف .
- * تكون الكتابة على السطر وليست داخل المربع .

تلون الحرف



السطر

ل	ل	ل	ل	ل	ل	ل
ل	ل	ل	ل	ل	ل	ل
ل	ل	ل	ل	ل	ل	ل
ل	ل	ل	ل	ل	ل	ل

ملاحظات ولي الأمر :

ملاحظات المعلم :

التاريخ / /

حرف الميم بخط النسخ

- * يجب متابعة الطفل حتى يرسم الحرف تبعاً للأسهم ونقطة البداية .
- * التأكد من مسك القلم بطريقة صحيحة والكتابة ببطء .
- * مراعاة موضع الحرف على السطر ونزول جزء من بعض الحروف .
- * تكون الكتابة على السطر وليست داخل المربع .

تلون الحرف



السطر

م	م	م	م	م	م	م
م	م	م	م	م	م	م
م	م	م	م	م	م	م
م	م	م	م	م	م	م

ملاحظات ولي الأمر :

ملاحظات المعلم :

التاريخ / /

حرف النون بخط النسخ

- * يجب متابعة الطفل حتى يرسم الحرف تبعاً لأصبعه ونقطة البداية .
- * التأكد من مسك القلم بطريقة صحيحة والكتابة ببطء .
- * مراعاة موضع الحرف على السطر ونزول جزءه من بعض الحروف .
- * تكون الكتابة على السطر وليست داخل المربع .

نلون الحرف



السطر

ن	ن	ن	ن	ن	ن	ن
ن	ن	ن	ن	ن	ن	ن
ن	ن	ن	ن	ن	ن	ن
ن	ن	ن	ن	ن	ن	ن

ملاحظات ولي الأمر :

ملاحظات المعلم :

التاريخ / /

حرف الواو بخط النسخ

- * يجب متابعة الطفل حتى يرسم الحرف تبعاً لأصبعه ونقطة البداية .
- * التأكد من مسك القلم بطريقة صحيحة والكتابة ببطء .
- * مراعاة موضع الحرف على السطر ونزول جزءه من بعض الحروف .
- * تكون الكتابة على السطر وليست داخل المربع .

نلون الحرف



السطر

و	و	و	و	و	و	و
و	و	و	و	و	و	و
و	و	و	و	و	و	و
و	و	و	و	و	و	و

ملاحظات ولي الأمر :

ملاحظات المعلم :

التاريخ / /

حرف الهاء بخط النسخ

- * يجب متابعة الطفل حتى يرسم الحرف تبعاً للأسهم ونقطة البداية .
- * التأكد من مسك القلم بطريقة صحيحة والكتابة ببطء .
- * مراعاة موضع الحرف على السطر ونزول جزء من بعض الحروف .
- * تكون الكتابة على السطر وليست داخل المربع .

تلون الحرف



السطر

ه	ه	ه	ه	ه	ه
ه	ه	ه	ه	ه	ه
ه	ه	ه	ه	ه	ه
ه	ه	ه	ه	ه	ه

ملاحظات ولي الأمر :

ملاحظات المعلم :

التاريخ / /

حرف الهاء بخط النسخ

- * يجب متابعة الطفل حتى يرسم الحرف تبعاً للأسهم ونقطة البداية .
- * التأكد من مسك القلم بطريقة صحيحة والكتابة ببطء .
- * مراعاة موضع الحرف على السطر ونزول جزء من بعض الحروف .
- * تكون الكتابة على السطر وليست داخل المربع .

تلون الحرف



السطر

ي	ي	ي	ي	ي	ي
ي	ي	ي	ي	ي	ي
ي	ي	ي	ي	ي	ي
ي	ي	ي	ي	ي	ي

ملاحظات ولي الأمر :

ملاحظات المعلم :

* يجب متابعة الطفل حتى يرسم الرقم تبعاً للأسهم ونقطة البداية مع مراعاة مسك القلم بطريقة صحيحة .
* الاهتمام بالسطر وشرحه للطفل ليعرف أهميته في الكتابة .

1

١

1	1	1	1	١	١	١	١
1	1	1	1	١	١	١	١
1	1	1	1	١	١	١	١
1	1	1	1	١	١	١	١

ملاحظات ولي الأمر :

ملاحظات المعلم :

* يجب متابعة الطفل حتى يرسم الرقم تبعاً للأسهم ونقطة البداية مع مراعاة مسك القلم بطريقة صحيحة .
* الاهتمام بالسطر وشرحه للطفل ليعرف أهميته في الكتابة .

2

٢

2	2	2	2	٢	٢	٢	٢
2	2	2	2	٢	٢	٢	٢
2	2	2	2	٢	٢	٢	٢
2	2	2	2	٢	٢	٢	٢

ملاحظات ولي الأمر :

ملاحظات المعلم :

* يجب متابعة الطفل حتى يرسم الرقم تبعاً للأسهم ونقطة البداية مع مراعاة مسك القلم بطريقة صحيحة .
* الاهتمام بالسطر وشرحه للطفل ليعرف أهميته في الكتابة .



3	3	3	3	٣	٣	٣	٣
3	3	3	3	٣	٣	٣	٣
3	3	3	3	٣	٣	٣	٣
3	3	3	3	٣	٣	٣	٣

ملاحظات ولي الأمر :

ملاحظات المعلم :

* يجب متابعة الطفل حتى يرسم الرقم تبعاً للأسهم ونقطة البداية مع مراعاة مسك القلم بطريقة صحيحة .
* الاهتمام بالسطر وشرحه للطفل ليعرف أهميته في الكتابة .



4	4	4	4	٤	٤	٤	٤
4	4	4	4	٤	٤	٤	٤
4	4	4	4	٤	٤	٤	٤
4	4	4	4	٤	٤	٤	٤

ملاحظات ولي الأمر :

ملاحظات المعلم :

* يجب متابعة الطفل حتى يرسم الرقم تبعاً للأسهم ونقطة البداية مع مراعاة مسك القلم بطريقة صحيحة .
* الاهتمام بالسطر وشرحه للطفل ليعرف أهميته في الكتابة .



5	5	5	5	٥	٥	٥	٥
5	5	5	5	٥	٥	٥	٥
5	5	5	5	٥	٥	٥	٥
5	5	5	5	٥	٥	٥	٥

ملاحظات ولي الأمر :

ملاحظات المعلم :

* يجب متابعة الطفل حتى يرسم الرقم تبعاً للأسهم ونقطة البداية مع مراعاة مسك القلم بطريقة صحيحة .
* الاهتمام بالسطر وشرحه للطفل ليعرف أهميته في الكتابة .



6	6	6	6	٦	٦	٦	٦
6	6	6	6	٦	٦	٦	٦
6	6	6	6	٦	٦	٦	٦
6	6	6	6	٦	٦	٦	٦

ملاحظات ولي الأمر :

ملاحظات المعلم :

* يجب متابعة الطفل حتى يرسم الرقم تبعاً للأسهم ونقطة البداية مع مراعاة مسك القلم بطريقة صحيحة .
* الاهتمام بالسطر وشرحه للطفل ليعرف أهميته في الكتابة .



7	7	7	7	v	v	v	v
7	7	7	7	v	v	v	v
7	7	7	7	v	v	v	v
7	7	7	7	v	v	v	v

ملاحظات ولي الأمر :

ملاحظات المعلم :

* يجب متابعة الطفل حتى يرسم الرقم تبعاً للأسهم ونقطة البداية مع مراعاة مسك القلم بطريقة صحيحة .
* الاهتمام بالسطر وشرحه للطفل ليعرف أهميته في الكتابة .



8	8	8	8	∧	∧	∧	∧
8	8	8	8	∧	∧	∧	∧
8	8	8	8	∧	∧	∧	∧
8	8	8	8	∧	∧	∧	∧

ملاحظات ولي الأمر :

ملاحظات المعلم :

* يجب متابعة الطفل حتى يرسم الرقم تبعاً للأسهم ونقطة البداية مع مراعاة مسك القلم بطريقة صحيحة .
* الاهتمام بالسطر وشرحه للطفل ليعرف أهميته في الكتابة .

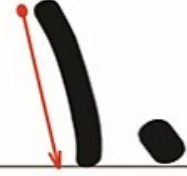



9	9	9	9	9	9	9	9
9	9	9	9	9	9	9	9
9	9	9	9	9	9	9	9
9	9	9	9	9	9	9	9

ملاحظات ولي الأمر :

ملاحظات المعلم :

* يجب متابعة الطفل حتى يرسم الرقم تبعاً للأسهم ونقطة البداية مع مراعاة مسك القلم بطريقة صحيحة .
* الاهتمام بالسطر وشرحه للطفل ليعرف أهميته في الكتابة .



10	10	10	10	10	10	10	10
10	10	10	10	10	10	10	10
10	10	10	10	10	10	10	10
10	10	10	10	10	10	10	10

ملاحظات ولي الأمر :

ملاحظات المعلم :



قال تعالى

وَالْقَائِلُ بِالْأَيْدِي وَالْأَرْبَابِ

مذكّرة

الحِطَّةُ الْعَجِيْبَةُ

رسم وكتابة الحروف والكلمات
للصف الأول الابتدائي

الطالب :

كتابة وإعداد الخطاط : أحمد عزام

© Azzam_designer

f Ahmed Azzam

☎ +966503198542

📍 Riyadh, Saudi Arabia

☎ 00201002839015 / +966503198542

✉ Hazem15azzam@gmail.com

أساسيات هامة جدًا قبل تعلم الطفل الكتابة بداية من الروضة وحتى الصف الثالث الابتدائي

1 مَسْكَ القلم

2 تليين عضلات اليد

3 الاهتمام بالسطر

4 الأسهم والنقاط

١- مَسْكَ القلم :
تأكد تمامًا أن الطفل يمسك القلم بالطريقة الصحيحة لأنه إذا كان فيها خطأ أو خلل تصبح عائقًا كبيرًا في تحسن كتابة وخط الطفل . والمسكة الصحيحة للقلم هي باليد اليمنى ويكون القلم بين الإصبع والإبهام والسبابة ويستند القلم على الإصبع الأوسط .

٢- تليين عضلات يد الطفل :
يجب عدم إكراه الطفل على الكتابة بل تعويده وتحفيزه بأقلام رصاص والوان خشبية لتلوين بعض الرسومات والخطوط العشوائية والمنظمة حتى تتمكن من فك وتعويد وتحريك وتليين عضلات اليد على مسكة القلم الصحيحة .

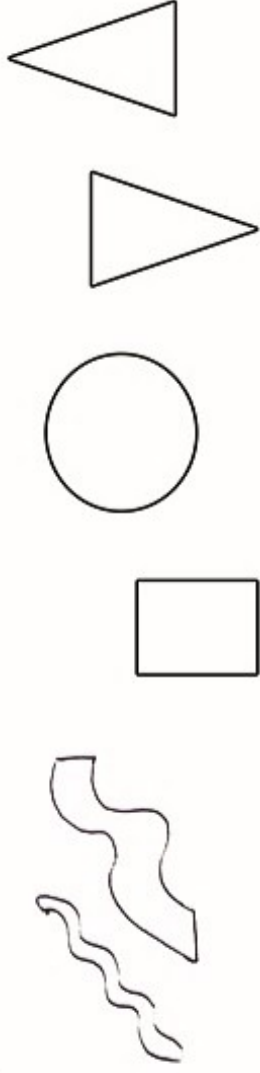

٣- الاهتمام بالسطر :
إذا استجاب الطفل لكتابة الحروف فأول شئ يجب معرفته هو السطر ويعتبر السطر مهم جدًا لأنه الطريق الذي يضبط الكتابة ليعرف الطفل من خلاله الحروف النازلة والصاعدة والمستقرة على السطر . ويجب على المعلم رسم سطر قبل تعليم الأطفال الكتابة .

٤- الأسهم والنقاط :
في البداية يقلد الطفل شكل الحروف ولتعويده على هذا يجب رسم الحروف بطريقة الحروف المنقطة ليتمكن من الكتابة بطريقة صحيحة من أين يبدأ وأين ينتهي عن طريق الأسهم الموضحة لكل حرف بالإعادة عليها ليسهل عليه إعادة الكتابة مع التحفيز المستمر للطفل حتى لا يمل .

ولي الأمر .. المعلمة الفاضلة ...

الاهتمام والمتابعة للطفل بهذه الأساسيات تساعده على الكتابة الصحيحة والخط الجميل أهم ما يواجه أطفالنا في مستقبلهم .

أعد الرسم :



أ ب ت ث ج ح خ د ذ ر ز س ش ص ض

ط ظ ع غ ف ق ك ل م ن و ه ي

التاريخ / ١٤٤٠ هـ

حرف الألف بخط النسخ

- * يجب متابعة الطفل حتى يرسم الحرف تبعاً للأسهم ونقطة البداية .
- * التأكد من مسك القلم بطريقة صحيحة والكتابة ببطء .
- * مراعاة موضع الحرف على السطر ونزول جزء من بعض الحروف .
- * تكون الكتابة على السطر وليست داخل المربع .

تلون الحرف



السطر

الحركات والمدود	آخر	وسط	أول	مفرد
ا	ا	ا	ا	ا
ا	ا	ا	ا	ا
ا	ا	ا	ا	ا
ا	ا	ا	ا	ا
ا	ا	ا	ا	ا
ا	ا	ا	ا	ا
ا	ا	ا	ا	ا
ا	ا	ا	ا	ا
ا	ا	ا	ا	ا
ا	ا	ا	ا	ا

الواجب المنزلي :

ملاحظات ولي الأمر :

ملاحظات المعلم :

حرف الباء بخط النسخ

- * يجب متابعة الطفل حتى يرسم الحرف تبعاً لأشبهه ونقطة البداية .
- * التأكد من مسك القلم بطريقة صحيحة والكتابة ببطء.
- * مراعاة موضع الحرف على السطر وازول جزء من بعض الحروف .
- * تكون الكتابة على السطر وليست داخل المربع .

نلون الحرف



السطر



الحركات والمدود

مفرد أول وسط آخر

بو	بي	با	بب	ببب	بببب	ب	بب	ببب	بببب	ب	بب	ببب	بببب	ب	بب	ببب	بببب
بو	بي	با	بب	ببب	بببب	ب	بب	ببب	بببب	ب	بب	ببب	بببب	ب	بب	ببب	بببب

الواجب المنزلي :

ملاحظات ولي الأمر :

ملاحظات المعلم :

حرف التاء بخط النسخ

- * يجب متابعة الطفل حتى يرسم الحرف تبعاً لأشبه ونقطة البداية .
- * التأكد من مسك القلم بطريقة صحيحة والكتابة ببطء .
- * مراعاة موضع الحرف على السطر ونزول جزء من بعض الحروف .
- * تكون الكتابة على السطر وليست داخل المربع .

تلون الحرف



السطر

الحركات والمدود

آخر

وسط

أول

مفرد

تو	تي	تا	ت	ت
تو	تي	تا	ت	ت
تو	تي	تا	ت	ت
تو	تي	تا	ت	ت

الواجب المنزلي : ت ت ت



ملاحظات ولي الأمر :

ملاحظات المعلم :

حرف الجيم بخط النسخ

- * يجب متابعة الطفل حتى يرسم الحرف تبعاً لأشبههم ونقطة البداية .
- * التأكد من مسك القلم بطريقة صحيحة والكتابة ببطء .
- * مراعاة موضع الحرف على السطر ونزول جزء من بعض الحروف .
- * تكون الكتابة على السطر وليست داخل المربع .

تلون الحرف



السطر

الحركات والمدود

مفرد أول وسط آخر

جو	جي	جا	ج	ج	ج
جو	جي	جا	ج	ج	ج
جو	جي	جا	ج	ج	ج
جو	جي	جا	ج	ج	ج

الواجب المنزلي :

ج	ج	ج	ج	↓	↓

ملاحظات ولي الأمر :

ملاحظات المعلم :

حرف الحاء بخط النسخ

- * يجب متابعة العنق حتى يرسم الحرف تبعاً للأسهم ونقطة البداية .
- * التأكد من مسك القلم بطريقة صحيحة والكتابة ببطء .
- * مراعاة موضع الحرف على السطر ونزول جزء من بعض الحروف .
- * تكون الكتابة على السطر وليست داخل المربع .

تلون الحرف



السطر

الحركات والمدود

مفرد

آخر

وسط

أول

ح	حي	حا	ح	ح	ح	ح
حو	حوي	حوا	ح	ح	ح	ح
حو	حوي	حوا	ح	ح	ح	ح
حو	حوي	حوا	ح	ح	ح	ح

الواجب المنزلي :

ح

ح

ح

ح

ح

ملاحظات ولي الأمر :

ملاحظات المعلم :

حرف الدال بخط النسخ

- * يجب متابعة الطفل حتى يرسم الحرف تبعاً لأشبهه ونقطة البداية .
- * التأكد من مسك القلم بطريقة صحيحة و الكتابة ببطء.
- * مراعاة موضع الحرف على السطر و نزول جزء من بعض الحروف .
- * تكون الكتابة على السطر وليست داخل المربع .

تلون الحرف



السطر

الحركات والمدود

مفرد

وسط

آخر

أول

الحركات والمدود	مفرد
دا دي دو	د
دا دي دو	د
دا دي دو	د
دا دي دو	د

الواجب المنزلي :

د	د	د	د	↓
د	د	د	د	↓
				↓
				↓

ملاحظات ولي الأمر :

ملاحظات المعلم :

حرف الراء بخط النسخ

- * يجب متابعة الطفل حتى يرسم الحرف تبعاً لأصبعه ونقطة البداية .
- * التأكد من مسك القلم بطريقة صحيحة والكتابة ببطء.
- * مراعاة موضع الحرف على السطر وازول جزء من بعض الحروف .
- * تكون الكتابة على السطر وليست داخل المربع .

تلون الحرف



السطر

الحركات والمدود

مفرد

وسط

آخر

أول

رو	ري	را	ر	ر	ر	ر
ر	ر	ر	ر	ر	ر	ر
ر	ر	ر	ر	ر	ر	ر
ر	ر	ر	ر	ر	ر	ر

الواجب المنزلي : ر



ملاحظات ولي الأمر :

ملاحظات المعلم :

حرف الزاي بخط النسخ

- * يجب متابعة الطفل حتى يرسم الحرف تبعاً لأصمهم ونقطة البداية .
- * التأكد من مسك القلم بطريقة صحيحة والكتابة ببطء.
- * مراعاة موضع الحرف على السطر ونزول جزء من بعض الحروف .
- * تكون الكتابة على السطر وليست داخل المربع .

تلون الحرف



السطر

الحركات والمدود

آخر

وسط

أول

مفرد

زا زي زو

زا زي زو

زا زي زو

زا زي زو

ز

ز

ز

ز

ز

ز

ز

ز

ز

ز

ز

ز

ز

ز

ز

ز

ز

ز

ز

ز

ز

الواجب المنزلي :



ملاحظات ولي الأمر :

ملاحظات المعلم :

حرف السين بخط النسخ

- * يجب متابعة الطفل حتى يرسم الحرف تبعاً لأشبهه ونقطة البداية .
- * التأكد من مسك القلم بطريقة صحيحة والكتابة ببطء.
- * مراعاة موضع الحرف على السطر ونزول جزء من بعض الحروف .
- * تكون الكتابة على السطر وليست داخل المربع .

تلون الحرف

س

السطر
س

الحركات والمدود	آخر	وسط	أول	مفرد
سي سا سو	س	س	س	س
سي سو	س	س	س	س
سي سو	س	س	س	س
سي سو	س	س	س	س
س	س	س	س	الواجب المنزلي :
				↓
				↓

ملاحظات ولي الأمر :

ملاحظات المعلم :

حرف الشين بخط النسخ

- * يجب متابعة الطفل حتى يرسم الحرف تبعاً لأسمهم ونقطة البداية .
- * التأكد من مسك القلم بطريقة صحيحة والكتابة ببطء.
- * مراعاة موضع الحرف على السطر ونزول جزء من بعض الحروف .
- * تكون الكتابة على السطر وليست داخل المربع .

تلون الحرف



السطر

الحركات والمدود

مفرد

آخر

وسط

أول

شو	شي	شا	شس	شش	شش	شش	شش
شو	شي	شا	شس	شش	شش	شش	شش
شو	شي	شا	شس	شش	شش	شش	شش
شو	شي	شا	شس	شش	شش	شش	شش

ش ش ش ش ش ش ش ش

الواجب المنزلي :

ملاحظات ولي الأمر :

ملاحظات المعلم :

حرف الصاد بخط النسخ

- * يجب متابعة الطفل حتى يرسم الحرف تبعاً لأشبهه ونقطة البداية .
- * التأكد من مسك القلم صحيحةً والكتابة بيطة .
- * مراعاة موضع الحرف على السطر ونزول جزء من بعض الحروف .
- * تكون الكتابة على السطر وليست داخل المربع .

تلون الحرف



السطر

الحركات والمدود

مفرد

آخر

وسط

أول

صا	صي	صو	ص	ص	ص	ص
صا	صي	صو	ص	ص	ص	ص
صا	صي	صو	ص	ص	ص	ص
صا	صي	صو	ص	ص	ص	ص

الواجب المنزلي : ص ص ص



ملاحظات ولي الأمر :

ملاحظات المعلم :

حرف الطاء بخط النسخ

- * يجب متابعة الطفل حتى يرسم الحرف تبعاً لأصمهم ونقطة البداية .
- * التأكد من مسك القلم بطريقة صحيحة والكتابة ببطء.
- * مراعاة موضع الحرف على السطر ونزول جزء من بعض الحروف .
- * تكون الكتابة على السطر وليست داخل المربع .

تلون الحرف



السطر

الحركات والمدود

آخر

وسط

أول

مفرد

طو

طا طي

ط

ط

ط

ط

طو

طا طي

ط

ط

ط

ط

طو

طا طي

ط

ط

ط

ط

طو

طا طي

ط

ط

ط

ط

ط

ط ط

ط

ط

ط

ط

الواجب المنزلي :



ملاحظات ولي الأمر :

ملاحظات المعلم :

حرف العين والغين بخط النسخ

- * يجب متابعة الطفل حتى يرسم الحرف تبعاً لأشبهه ونقطة البداية .
- * التأكد من مسك القلم بطريقة صحيحة والكتابة ببطء .
- * مراعاة موضع الحرف على السطر ونزول جزء من بعض الحروف .
- * تكون الكتابة على السطر وليست داخل المربع .

تلون الحرف

ع

ع

ع

السطر

الحركات والمدود

مفرد

أول

وسط

آخر

عو عي عا

ع

ع

ع

ع

ع

عو عي عا

ع

ع

ع

ع

ع

عو عي عا

ع

ع

ع

ع

ع

عو عي عا

ع

ع

ع

ع

ع

ع

ع

ع

ع

ع

الواجب المنزلي :

↓

↓

ملاحظات ولي الأمر :

ملاحظات المعلم :

التاريخ / ١٤٤٠ هـ

حرف الفاء بخط النسخ

- * يجب متابعة الطفل حتى يرسم الحرف تبعاً لأصبعه ونقطة البداية .
- * التأكد من مسك القلم بطريقة صحيحة والكتابة ببطء .
- * مراعاة موضع الحرف على السطر ونزول جزء من بعض الحروف .
- * تكون الكتابة على السطر وليست داخل المربع .

تلون الحرف



السطر

الحركات والمدود	آخر	وسط	أول	مفرد
فو	فا	فف	ف	ف
فو	فا	ف	ف	ف
فو	فا	ف	ف	ف
فو	فا	ف	ف	ف
ف	ف	ف	الواجب المنزلي :	
			↓	
			↓	

ملاحظات ولي الأمر :

ملاحظات المعلم :

حرف القاف بخط النسخ

- * يجب متابعة الطفل حتى يرسم الحرف تبعاً لأسمهم ونقطة البداية .
- * التأكد من مسك القلم بطريقة صحيحة والكتابة ببطء.
- * مراعاة موضع الحرف على السطر ونزول جزء من بعض الحروف .
- * تكون الكتابة على السطر وليست داخل المربع .

تلون الحرف



السطر

الحركات والمدود

مفرد

أول

وسط

آخر

قو قو قو قو قو

قا قا قا قا قا

ق ق ق ق ق

ق ق ق ق ق

ق ق ق ق ق

ق ق ق ق ق

ق

ق

ق

ق

ق

الواجب المنزلي :



ملاحظات ولي الأمر :

ملاحظات المعلم :

حرف الكاف بخط النسخ

- * يجب متابعة الطفل حتى يرسم الحرف تبعاً للأسهم ونقطة البداية .
- * التأكد من مسك القلم بطريقة صحيحة والكتابة ببطء .
- * مراعاة موضع الحرف على السطر ونزول جزء من بعض الحروف .
- * تكون الكتابة على السطر وليست داخل المربع .

تلون الحرف

ك

ك

السطر

الحركات والمدود

آخر

وسط

أول

مفرد

كا كي كو

ك

ك

ك

ك

كا

كا

ك

ك

ك

ك

كا

كا

ك

ك

ك

ك

كا

كا

ك

ك

ك

ك

ك

ك

ك

ك

ك

ك

الواجب المنزلي :

↓

↓

ملاحظات ولي الأمر :

ملاحظات المعلم :

حرف اللام بخط النسخ

- * يجب متابعة الطفل حتى يرسم الحرف تبعاً لأشبهه ونقطة البداية .
- * التأكد من مسك القلم بطريقة صحيحة و الكتابة ببطء .
- * مراعاة موضع الحرف على السطر و نزول جزء من بعض الحروف .
- * تكون الكتابة على السطر وليست داخل المربع .

تلون الحرف



السطر

الحركات والمدود

مفرد

وسط

آخر

أول

لِ لَ لٍ لْ

ل ل ل ل

ل

ل

ل

ل

ل

الواجب المنزلي :

ملاحظات ولي الأمر :

ملاحظات المعلم :

حرف الميم بخط النسخ

- * يجب متابعة الطفل حتى يرسم الحرف تبعاً لأصبعه ونقطة البداية .
- * التأكد من مسك القلم بطريقة صحيحة و الكتابة ببطء .
- * مراعاة موضع الحرف على السطر و نزول جزء من بعض الحروف .
- * تكون الكتابة على السطر وليست داخل المربع .

نلون الحرف

ميم

ميم

السطر

الحركات والمدود

أخر

وسط

أول

مفرد

مو

مي

م

م

م

م

مو

مي

م

م

م

م

مو

مي

م

م

م

م

مو

مي

م

م

م

م

م

م

م

م

م

الواجب المنزلي :

ملاحظات ولي الأمر :

ملاحظات المعلم :

حرف النون بخط النسخ

- * يجب متابعة الطفل حتى يرسم الحرف تبعاً لأشبهه ونقطة البداية .
- * التأكد من مسك القلم بطريقة صحيحة و الكتابة ببطء .
- * مراعاة موضع الحرف على السطر و نزول جزء من بعض الحروف .
- * تكون الكتابة على السطر .

تلون الحرف



السطر

الحركات والمدود

مفرد

وسط

أول

ن

نو ني نون

ن

نن

ن

ن

نو

نا

ن

نن

ن

ن

نو

نا

ن

نن

ن

ن

نو

نا

ن

نن

ن

ن

ن

ن

ن

ن

ن

ن

ن

الواجب المنزلي :



ملاحظات ولي الأمر :

ملاحظات المعلم :

حرف الواو بخط النسخ

- * يجب متابعة الطفل حتى يرسم الحرف تبعاً لأسمهم ونقطة البداية .
- * التأكد من مسك القلم بطريقة صحيحة والكتابة ببطء.
- * مراعاة موضع الحرف على السطر ونزول جزء من بعض الحروف .
- * تكون الكتابة على السطر وليست داخل المربع .

نظن الحرف



السطر

الحركات والمدود

آخر

وسط

أول

مفرد

واوي وو	واوي وو	واوي وو	واوي وو	واوي وو
واوي وو	واوي وو	واوي وو	واوي وو	واوي وو
واوي وو	واوي وو	واوي وو	واوي وو	واوي وو
واوي وو	واوي وو	واوي وو	واوي وو	واوي وو

الواجب المنزلي : الواو

واوي وو	واوي وو	واوي وو	واوي وو
واوي وو	واوي وو	واوي وو	واوي وو
واوي وو	واوي وو	واوي وو	واوي وو
واوي وو	واوي وو	واوي وو	واوي وو

ملاحظات ولي الأمر :

ملاحظات المعلم :

حرف الهاء بخط النسخ

- * يجب متابعة الطفل حتى يرسم الحرف تبعاً للأسهم ونقطة البداية .
- * التأكد من مسك القلم بطريقة صحيحة والكتابة ببطء .
- * مراعاة موضع الحرف على السطر ونزول جزء من بعض الحروف .
- * تكون الكتابة على السطر وليست داخل المربع .

تلون الحرف

السطر

الحركات والمدود	أخر	وسط	أول	مفرد
هو هي ها	ه	هـ	هـ	هـ
هو هي ها	ه	هـ	هـ	هـ
هو هي ها	ه	هـ	هـ	هـ
هو هي ها	ه	هـ	هـ	هـ
هـ هـ هـ	هـ هـ هـ	هـ	الواجب المنزلي :	
			↓	
			↓	

ملاحظات ولي الأمر :

ملاحظات المعلم :

حرف الياء بخط النسخ

- * يجب متابعة الطفل حتى يرسم الحرف تبعاً للأسهم ونقطة البداية .
- * التأكد من مسك القلم بطريقة صحيحة والكتابة ببطء .
- * مراعاة موضع الحرف على السطر ونزول جزء من بعض الحروف .
- * تكون الكتابة على السطر وليست داخل المربع .

تلون الحرف

ي

ي

السطر

الحركات والمدود

أخر

وسط

أول

مفرد

يوي

يا

يي

يـ

يـ

يي

يوي

يا

يي

يـ

يـ

يي

يوي

يا

يي

يـ

يـ

يي

يوي

يا

يي

يـ

يـ

يي

ي

يـ

ي

يـ

ي

الواجب المنزلي :

↓

↓

ملاحظات ولي الأمر :

ملاحظات المعلم :



مشغل	بِلَادِي	أَخْلَام	مَهْنَد
مَشْغَل	بِلَادِي	أَخْلَام	مَهْنَد
مَشْغَل	بِلَادِي	أَخْلَام	مَهْنَد
مَشْغَل	بِلَادِي	أَخْلَام	مَهْنَد
مَشْغَل	بِلَادِي	أَخْلَام	مَهْنَد

ملاحظات ولي الأمر :

ملاحظات المعلم :



أكتب بخط النسخ

حَسَامٌ

حَسَامٌ

حَسَامٌ

حَسَامٌ

حَسَامٌ

تَمْرٌ

تَمْرٌ

تَمْرٌ

تَمْرٌ

تَمْرٌ

قَلَمٌ

قَلَمٌ

قَلَمٌ

قَلَمٌ

قَلَمٌ

سَيَّارَةٌ

سَيَّارَةٌ

سَيَّارَةٌ

سَيَّارَةٌ

سَيَّارَةٌ

ملاحظات ولي الأمر :

ملاحظات المعلم :