



↓ تم تحميل ملف المادة من مكتبة طلابنا  
زورونا على الموقع

[www.tlabna.net](http://www.tlabna.net)

مكتبه طلابنا تقدم لكم كل ما يحتاج المعلم والمعلمه والطلبه , الطبعات الجديده للكتب والحلول ونماذج الاختبارات والتحاثير وشروحات الدروس بصيغة الورد والبي دي اف وكذلك عروض البوربوينت.



# مذكرة

## الحروف المجائية

التهيئة والاستعداد

اسم الطالب : .....


الفصل / ..... / .....

الصف الأول الابتدائي







أرنب




ب. د



تاج




ثعلب




جمل



د. ح



ح. خروف



د. ذ




ر




ذ


ذيل




س



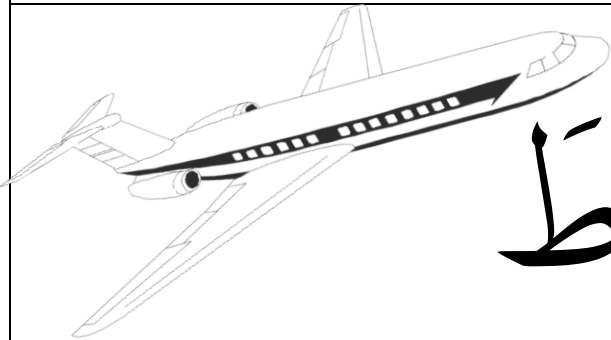
ا



ه



ش




ط



ه



ع




ط




فا



فع




فا




فا




فا




فا



فا



فا



فا



فا

المكرم ولي أمر الطالب : بعد التحية تلك الحروف الهجائية وكل حرف مرتبط بصورة ذهنية ليستدعيها الطالب

من ذاكرته لارتباطها بالصورة . ...



 <p>ث غلب ث</p>	 <p>تاج ت</p>	 <p>ب ب</p>	 <p>ا ا</p>
 <p>ر ر</p>	 <p>خ خروف</p>	 <p>ح حمامة</p>	 <p>ج جمل</p>
 <p>س س</p>	 <p>ز ز</p>	 <p>ر ر</p>	 <p>ذ ذئب</p>
 <p>ط ط</p>	 <p>ض ض</p>	 <p>ص ص</p>	 <p>ش ش</p>
 <p>ف ف</p>	 <p>ع ع</p>	 <p>ع ع</p>	 <p>ظ ظ</p>
 <p>ه ه</p>	 <p>ل ل</p>	 <p>ل ل</p>	 <p>ق ق</p>
 <p>ي ي</p>	 <p>ف ف</p>	 <p>ه ه</p>	 <p>ن ن</p>



## قراءة وكتابة















أ	ب	ج	د
هـ	ز	ح	ط
ي	ك	ل	م
ن	و	هـ	ز
ح	خ	د	ذ
ش	ص	ض	ص
ط	ع	غ	ف
ق	ك	ل	م
و	و	هـ	ي

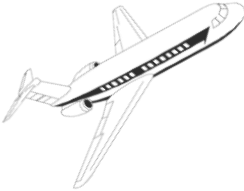













ينطق الطالب الحروف بحركة الفتح حتى يتقنها وبعد ذلك ينتقل لحركة الضمة والكسرة




يتجنب الطالب نطق الحروف ك ( ألف / جيم / ميـم / نون ) وهذه من الأخطاء الشائعة .



رَأْفًا	رَزَقًا	دَرَأًا
وَرَعًا	زَأْرًا	دَرَسًا
وَرَدًا	زَرَفًا	دَرَجًا
وَرِثًا	زَرَعًا	دَرَكًا
وَرَقًا	زَوَدًا	دَرِيًّا
وَرَعًا	زَوَاجًا	رَدَمًا
وَأْرَادًا	وَأْرَانًا	رَدْفًا
وَأْرَابًا	وَأْرَعًا	رَدَعًا

بَ	بِ	بًا		أَ	أِ	أًا	
شَ	شِ	شًا	 ثعلب	تَ	تِ	تًا	 تاج
خَ	خِ	خًا	 حمامة	جَ	جِ	جًا	 جمل
دَ	دِ	دًا		خَ	خِ	خًا	 خروف
رَ	رِ	رًا		ذَ	ذِ	ذًا	 ذئب
سَ	سِ	سًا		زَ	زِ	زًا	
صَ	صِ	صًا		شَ	شِ	شًا	

ط	ط	ط		ض	ض	ض	
ع	ع	ع		ظ	ظ	ظ	
ف	ف	ف		غ	غ	غ	
ك	ك	ك		ق	ق	ق	
م	م	م		ل	ل	ل	
ه	ه	ه		ن	ن	ن	
ي	ي	ي		و	و	و	



ت

ث

ق

ب

ب

ب

ا

ا

ا

ت

ث

ق

ب

ب

ب

ا

ا

ا

ت

ث

ق

ب

ب

ب

ا

ا

ا

.....

.....

.....

.....

.....

.....

.....

.....

.....

.....

.....

.....

.....

.....

.....

.....

.....

.....

.....

.....

.....

.....

.....


.....

.....

.....


.....





ح

حمامة



ج

جمل



ث

ثعلب

ح	حـ	حَ	ج	جـ	جَ	ث	ثـ	ثَ
ح	حـ	حَ	ج	جـ	جَ	ث	ثـ	ثَ
ح	حـ	حَ	ج	جـ	جَ	ث	ثـ	ثَ
ح	حـ	حَ	ج	جـ	جَ	ث	ثـ	ثَ
.....	.....	.....	.....	.....	.....	.....	.....	.....
.....	.....	.....	.....	.....	.....	.....	.....	.....
.....	.....	.....	.....	.....	.....	.....	.....	.....





يكرر الطالب نطق الحرف بحركته عند تكرار الكتابة / يكتب الطالب بخط جميل وعلى السطر .



ذئب

ذ





خروف

خ

ذ	ذ	ذ	ذ	ذ	ذ	خ	خ	خ
ذ	ذ	ذ	ذ	ذ	ذ	خ	خ	خ
ذ	ذ	ذ	ذ	ذ	ذ	خ	خ	خ
ذ	ذ	ذ	ذ	ذ	ذ	خ	خ	خ
.....	.....	.....	.....	.....	.....	.....	.....	.....
.....	.....	.....	.....	.....	.....	.....	.....	.....
.....	.....	.....	.....	.....	.....	.....	.....	.....



يكرر الطالب نطق الحرف بحركته عند تكرار الكتابة / يكتب بخط جميل وعلى السطر .



س س س

ز ز ز

ر ر ر

س س س

ز ز ز

ر ر ر

س س س

ز ز ز

ر ر ر

س س س

ز ز ز

ر ر ر

.....

.....

.....



يكرر الطالب نطق الحرف بحركته عند تكرار الكتابة / يكتب بخط جميل وعلى السطر.





ضُ

ضِ

ضَ

صُ

صِ

صَ

شُ

شِ

شَ

ضُ

ضِ

ضَ

صُ

صِ

صَ

شُ

شِ

شَ

ضُ

ضِ

ضَ

صُ

صِ

صَ

شُ

شِ

شَ

ضُ

ضِ

ضَ

صُ

صِ

صَ

شُ

شِ

شَ

.....

.....

.....

.....

.....

.....

.....

.....

.....

.....

.....

.....

.....

.....

.....

.....

.....

.....

.....

.....

.....

.....

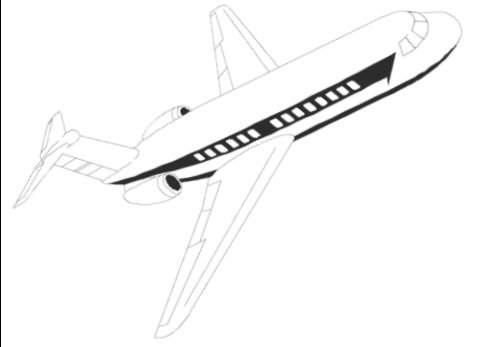

.....

.....

.....



.....

.....





ع	ح	ط	ظ	ظ	ظ	ط	ط	ط
ع	ح	ط	ظ	ظ	ظ	ط	ط	ط
ع	ح	ط	ظ	ظ	ظ	ط	ط	ط
ع	ح	ط	ظ	ظ	ظ	ط	ط	ط

□ يكرر الطالب نطق الحرف بحركته عند تكرار الكتابة / يكتب بخط جميل وعلى السطر .






ق	ظ	ظا	قا	فا	فا	غ	غا	غا
ق	ظ	ظا	قا	فا	فا	غ	غا	غا
ق	ظ	ظا	قا	فا	فا	غ	غا	غا
ق	ظ	ظا	قا	فا	فا	غ	غا	غا
.....	.....	.....	.....	.....	.....	.....	.....	.....
.....	.....	.....	.....	.....	.....	.....	.....	.....
.....	.....	.....	.....	.....	.....	.....	.....	.....

□ يكرر الطالب الحرف بحركته عند تكرار الكتابة / يكتب بخط جميل وعلى السطر .



م	م	م	ك	ك	ك	ك	ك	ك
م	م	م	ك	ك	ك	ك	ك	ك
م	م	م	ك	ك	ك	ك	ك	ك
م	م	م	ك	ك	ك	ك	ك	ك
.....	.....	.....	.....	.....	.....	.....	.....	.....
.....	.....	.....	.....	.....	.....	.....	.....	.....
.....	.....	.....	.....	.....	.....	.....	.....	.....

□ يكرر الطالب نطق الحرف بحركته عند تكرار الكتابة / يكتب بخط جميل وعلى السطر .



و	و	هـ	هـ	هـ	ن	ن	ن
و	و	هـ	هـ	هـ	ن	ن	ن
و	و	هـ	هـ	هـ	ن	ن	ن
و	و	هـ	هـ	هـ	ن	ن	ن
.....	.....	.....	.....	.....	.....	.....	.....
.....	.....	.....	.....	.....	.....	.....	.....
.....	.....	.....	.....	.....	.....	.....	.....

يكرر الطالب نطق الحرف بحركته عند تكرار الكتابة / يكتب على السطر ويخط جويل .

.

