

تو عرب

منتدى تو عرب التعليمي

www.arabia2.com/vb

موقع تو عرب التعليمي

www.arabia2.com/vb

خ

ح

ج

ث

ت


ب

ا



@ Arabic_PDF

مدرسة الحروف



د

ذ

ر

ز

س

ش

ص

ض

ي

و

هـ

و

م

ن

ك

ط

ظ

ع

ف

ق

ف



الأَلِفُ

Handwriting practice lines for the letter 'Alif' (أ). The page contains two rows of lines. The first row is for the cursive form 'أ' and the second row is for the block form 'ا'. Each row contains eight dotted letters for tracing, followed by a vertical dotted line on the right side of each row.



البَاءُ

Handwriting practice lines for the letter 'Ba' (ب). The page contains two rows of lines. The first row is for the cursive form 'ب' and the second row is for the block form 'ب'. Each row contains eight dotted letters for tracing, followed by a vertical dotted line on the right side of each row.

النَّاءُ



ت ت ت ت ت ت ت ت ت
ت ت ت ت ت ت ت ت ت
ت ت ت ت ت ت ت ت ت
ت ت ت ت ت ت ت ت ت
ت ت ت ت ت ت ت ت ت

النَّاءُ



ث ث ث ث ث ث ث ث ث
ث ث ث ث ث ث ث ث ث
ث ث ث ث ث ث ث ث ث
ث ث ث ث ث ث ث ث ث



ثَلَجٌ



نَجْمٌ

جَوَّارٌ



الجِيمُ

ج ج ج ج ج ج ج ج

ج ج ج ج ج ج ج ج

ج ج ج ج ج ج ج ج

ج ج ج ج ج ج ج ج

ج ج ج ج ج ج ج ج

مِفْتَاحٌ



بَحْرٌ

حِصَانٌ



الحَاءُ

ح ح ح ح ح ح ح ح

ح ح ح ح ح ح ح ح

ح ح ح ح ح ح ح ح

ح ح ح ح ح ح ح ح

ح ح ح ح ح ح ح ح

المخاء



خ خ خ خ خ خ خ خ خ
خ خ خ خ خ خ خ خ خ
خ خ خ خ خ خ خ خ خ
خ خ خ خ خ خ خ خ خ
خ خ خ خ خ خ خ خ خ

الدال



د د د د د د د د د
د د د د د د د د د
د د د د د د د د د
د د د د د د د د د
د د د د د د د د د
د د د د د د د د د



قنفذ

مذياع



ذئب



الذئب

ذ	ذ	ذ	ذ	ذ	ذ	ذ	ذ	ذ	ذ
ذ	ذ	ذ	ذ	ذ	ذ	ذ	ذ	ذ	ذ
ذ	ذ	ذ	ذ	ذ	ذ	ذ	ذ	ذ	ذ
ذ	ذ	ذ	ذ	ذ	ذ	ذ	ذ	ذ	ذ
ذ	ذ	ذ	ذ	ذ	ذ	ذ	ذ	ذ	ذ



أمير

مربع



رمانة



الرمان

ر	ر	ر	ر	ر	ر	ر	ر	ر	ر
ر	ر	ر	ر	ر	ر	ر	ر	ر	ر
ر	ر	ر	ر	ر	ر	ر	ر	ر	ر
ر	ر	ر	ر	ر	ر	ر	ر	ر	ر

الزَّايُّ



مَوْزٌ

حَلَزُونٌ



زَهْرَةٌ



ز ز ز ز ز ز ز

ز ز ز ز ز ز ز

ز ز ز ز ز ز ز

ز ز ز ز ز ز ز

ز ز ز ز ز ز ز ز

السَّيْنُ

كَأْسٌ



أَسَدٌ



سَيَّارَةٌ



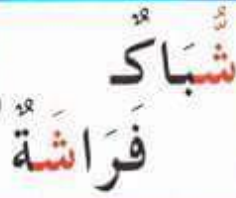
س س س س س س س

س س س س س س س

س س س س س س س

س س س س س س س

س س س س س س س س



التَّيْنِ

ش ش ش ش ش ش ش ش

ش ش ش ش ش ش ش ش

ش ش ش ش ش ش ش ش

ش ش ش ش ش ش ش ش



الصَّادُ

ص ص ص ص ص ص ص ص

ص ص ص ص ص ص ص ص

ص ص ص ص ص ص ص ص

ص ص ص ص ص ص ص ص

الضاد



ممرض



مضرب


ضفدع



ض	ض	ض	ض	ض	ض	ض	ض	ض
ض	ض	ض	ض	ض	ض	ض	ض	ض
ض	ض	ض	ض	ض	ض	ض	ض	ض
ض	ض	ض	ض	ض	ض	ض	ض	ض

الطاء

أخطبوط



شرطي

طاووس



ط	ط	ط	ط	ط	ط	ط	ط	ط
ط	ط	ط	ط	ط	ط	ط	ط	ط
ط	ط	ط	ط	ط	ط	ط	ط	ط
ط	ط	ط	ط	ط	ط	ط	ط	ط



مَحَافِظٌ



مِظَلَّةٌ

ظَرْفٌ



الظَّاءُ

ظ ظ ظ ظ ظ ظ ظ ظ ظ
 ظ ظ ظ ظ ظ ظ ظ ظ ظ
 ظ ظ ظ ظ ظ ظ ظ ظ ظ
 ظ ظ ظ ظ ظ ظ ظ ظ ظ
 ظ ظ ظ ظ ظ ظ ظ ظ ظ



فُقَاعٌ



مُعَلِّمٌ

عِنَبٌ



العينُ

ع ع ع ع ع ع ع ع ع
 ع ع ع ع ع ع ع ع ع
 ع ع ع ع ع ع ع ع ع

الفَاءُ



صِبَاغٌ



غَلَاظٌ



ف ف ف ف ف ف ف ف ف
ف ف ف ف ف ف ف ف ف
ف ف ف ف ف ف ف ف ف
ف ف ف ف ف ف ف ف ف
ف ف ف ف ف ف ف ف ف
ف ف ف ف ف ف ف ف ف
ف ف ف ف ف ف ف ف ف
ف ف ف ف ف ف ف ف ف

الفَاءُ

خَرْوْفٌ



تَفَاحَةٌ



فَيْلٌ



ف ف ف ف ف ف ف ف ف
ف ف ف ف ف ف ف ف ف
ف ف ف ف ف ف ف ف ف
ف ف ف ف ف ف ف ف ف
ف ف ف ف ف ف ف ف ف
ف ف ف ف ف ف ف ف ف
ف ف ف ف ف ف ف ف ف
ف ف ف ف ف ف ف ف ف

القَافُ



لَقْلَقُ

عُقَابٌ



قِطَارٌ



ق ق ق ق ق ق ق ق
ق ق ق ق ق ق ق ق
ق ق ق ق ق ق ق ق
ق ق ق ق ق ق ق ق

ق ق ق ق ق ق ق ق



دِيكٌ



كَوْكَبٌ

كَلْبٌ



الكَافُ

ك ك ك ك ك ك ك ك
ك ك ك ك ك ك ك ك
ك ك ك ك ك ك ك ك
ك ك ك ك ك ك ك ك

ك ك ك ك ك ك ك ك



عين

ارنب



نسر

النون

Handwriting practice for the letter 'Nun' (ن) on a grid. The first row contains ten dotted 'ن' characters for tracing. The second row contains ten dotted 'ن' characters for tracing. The third row contains ten dotted 'ن' characters for tracing. The fourth row contains ten dotted 'ن' characters for tracing. On the right side, the letter 'ن' is written vertically in a large, bold font, repeated ten times.



منبه



مهر



مهر

الهاء

Handwriting practice for the letter 'Ha' (ه) on a grid. The first row contains ten dotted 'ه' characters for tracing. The second row contains ten dotted 'ه' characters for tracing. The third row contains ten dotted 'ه' characters for tracing. The fourth row contains ten dotted 'ه' characters for tracing. The fifth row contains ten dotted 'ه' characters for tracing. On the right side, the letter 'ه' is written vertically in a large, bold font, repeated ten times.

الْوَاوُ




جَرَبُو



ثَوْر

وَسَادَةٌ



و و و و و و و و
و و و و و و و و
و و و و و و و و
و و و و و و و و

الْيَاءُ



كُرْسِي



طَيْر

يَرْقَةٌ



ي ي ي ي ي ي ي ي
ي ي ي ي ي ي ي ي
ي ي ي ي ي ي ي ي
ي ي ي ي ي ي ي ي

● أكمل الحرف المناسب في الخانة المناسبة مستعيناً بالألوان



أجَا



جَا جَة



مَ لِم



نَزَارِع



جَر




أَخْرَبُ



فَعَى





@ Arabic_PDF



ملون
بالألوان



تقدم شركة الماسة للطباعة والنشر مجموعة قيمة ومبتكرة من كتب التلوين الموجهة لطلاب المدارس. كل كتاب التلوين مع مستوى تلوين واحد، يمكن أن يكون بمثابة ملحق في التلوين وتعليم القراءة في التركيز والتعبير عن الآراء والأفكار من مستوى إلى آخر. وتساعد هذه في مساعدة الآباء على معرفة مدى مستوى تلوين أطفالهم والتعبير عن أفكارهم ومدى قدرتهم على التركيز.

La société MESSA d'impression et d'édition offre ces cahiers de coloriage avec une qualité adaptée au niveau intellectuel de vos enfants. Des différents thèmes permettent à l'enfant de s'amuser de colorier et distinguer les couleurs en passant d'un niveau à un autre, aussi bien bénéfique pour les parents afin de les aider à faire les savoirs de leurs enfants au niveau intellectuel ainsi que leurs niveaux de concentration.

جديد الماسة

nouveau messa



@ Arabic_PDF



دار الماسة للنشر
DAR ELMESSA D'ÉDITION
Tél: 50 379 001 - 71 494 004



الشمس
1.000 د
PRIX