

الوحدة (٥) : ألعابي وهواياتي الدرس (١) : حرف (هـ)




الصف الأول الابتدائي
الفصل الدراسي الثاني
١٤٣٩ / ١٤٤٠ هـ


ورقة عمل حرف (هـ)

الاسم :


ألون علم بلادي :




أصل الحرف (هـ) للصورة :



أكتشف الحرف في الصورة ثم ألونه :



ألون الحرف والصورة :



أكتب الحرف (هـ) بخط جميل :

هـي	هو	ها	هـ	هُ	هَ
هـي	هو	ها	هـ	هُ	هَ
.....
.....
هـ	هـ	هـ	هـ	هـ	هـ
هـ	هـ	هـ	هـ	هـ	هـ
.....
.....
مِيَاه	وَجْه	الْهَوَاءُ	هَشَامٌ
.....
.....

أقرأ ثم أضع دائرة حول حرف (هـ) في الكلمات التالية:

هَرَبَ نُهِيَ أَبِيهِ مِيَاه نَهْرٌ

أكمل الحرف الناقص بالشكل المناسب للحرف (هـ):

.....مِيَا.....	وَجْ.....	ش.....رُاتِفُ
-----------------	-----------	----------	------------

أنسخ الجملة بخط جميل مع الحركات :



أَلهُو بِهَا مَعَ رِفَاقِي .

أَلهُو بِهَا مَعَ رِفَاقِي .

أَلهُو بِهَا مَعَ رِفَاقِي .

أرتب الكلمات لتصبح جملة مفيدة :

صَنَعْتُ	وَرَقِيَّةً	طَيَّارَةً	بِيَدِي
.....			

أكتب المقطع الساكن في المربع :

.....	يَحْمِلُهَا	صَنَعْتُ
.....	وَجْهٌ	أَلْوَانُهَا

أحلل الكلمات التالية إلى مقاطع وحروف :

الكلمة	التحليل				التركيب
يَحْمِلُهَا
أَكْبَرُ
أَرْفَعُ

أضع الكلمة في المكان المناسب :

طَيَّارَةٌ / صَنَعْتُ / وَجْهُ

- كَلِمَةٌ آخِرُهَا (تَاءٌ) مَفْتُوحَةٌ :
- كَلِمَةٌ آخِرُهَا (هَاءٌ) مَرْبُوطَةٌ :
- كَلِمَةٌ آخِرُهَا (تَاءٌ) مَرْبُوطَةٌ :

أكون اسم الصورة من الحروف المعطاة:



هـ د هـ ذ

.....




ف ت هـ ا

.....



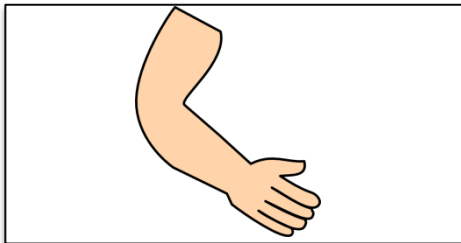
د هـ يّ ة

.....




ط ي ب خ

.....



ع ا ذ ر

.....



هـ رّ ة

.....

أصل بين الكلمة والحرف المناسب ، وأكتبها :

.....

هـ

لُعِبَ.....

.....

ة

صُورَ.....

.....

هـ

وَجِبَ.....

.....

ة

مِيا.....

أكمل الجملة بكلمة مناسبة :



○ هِشَامٌ يَحْمِلُ
.....

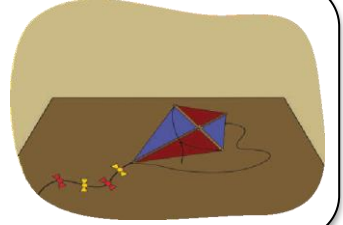

○ صَنَعْتُ بِيَدِي وَرَقِيَّةَ .



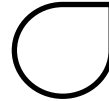
○ جَمِيلٌ
.....

أرتب أحداث القصة باستخدام الأرقام :


أَلْوَانُهَا زَاهِيَةٌ .




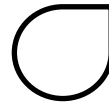
أَلْهُو بِهَا مَعَ رِفَاقِي .



صَنَعْتُ بِيَدِي طَيَّارَةً وَرَقِيَّةً .



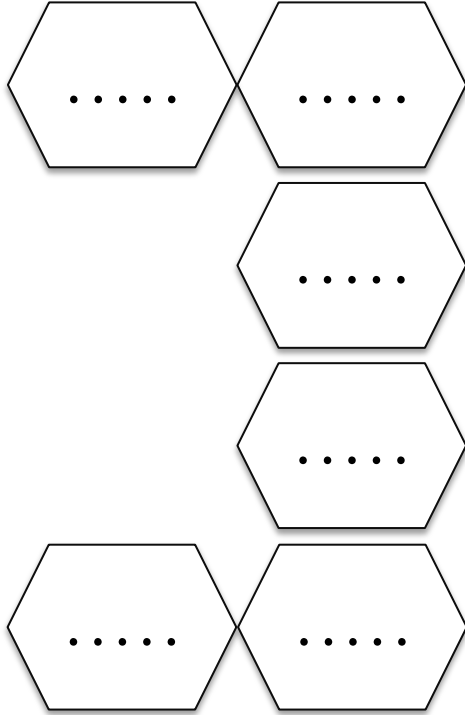
يَحْمِلُهَا الْهَوَاءُ بَعِيدًا ، فَتَطِيرُ
هُنَا وَهُنَاكَ .



أدخل التتوين على الكلمات التالية :

الكلمة	تتوين الفتح	تتوين الكسر	تتوين الضم
بَعِيد
طَيَّارَةٌ

أضع دائرة حول التاء المربوطة ، وأكتبها :



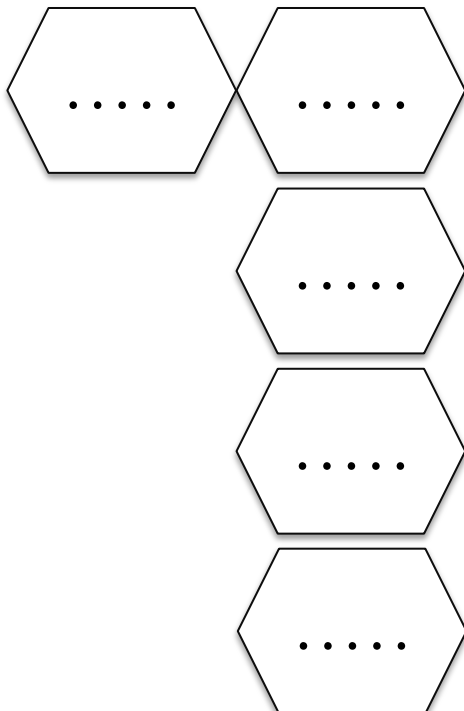
طَيَّارَةٌ وَرَقِيَّةٌ

أَلْوَانُهَا زَاهِيَةٌ

قَرَأْتُ قِصَّةً

النَّافِذَةُ نَظِيْفَةٌ

أضع دائرة حول الهاء المربوطة ، وأكتبها :



مِيَاهٌ نَقِيَّةٌ

يَذْهَبُ مَعَ أَبِيهِ

وُجُوهُ مُسَفِّرَةٍ

تَلْمِيذٌ نَبِيهِ