

- أكتب بخط جميل :

مُجْتَمَعَةٌ	إِلَى الْمَرْعَى	الْأَغْنَامُ	خَرَجَتْ
.....
يَسِيرُ	كَانَ	خَرُوفًا	لَكِنَّ
.....
لَا تَبْتَعِدْ	الْكَبْشُ :	نَادَاهُ	وَحَدَّهُ
.....


- أستخرج من النص ما يلي :

مَدِّ بِالْيَاءِ	مَدِّ بِالْوَاوِ	مَدِّ بِالْأَلِفِ
.....
أَلْفٌ مَقْصُورَةٌ	تَاءٌ مَرْبُوطَةٌ	تَاءٌ مَفْتُوحَةٌ
.....



يُنْبَعُ دَرَسُ : الخروف والذئب



- اكتب بخط جميل :

..... الْقَطِيحِ عَنْ الْخُرُوفُ اِبْتَعَدَ
.....
..... كَانَ ذَيْبًا رَأَى وَفَجْأَةً
.....
 شَجَرَةً. خَلْفَ يَخْتَبِئُ
.....

- أستخرج من النص ما يلي :

..... مَدِّ بِالْيَاءِ مَدِّ بِالْوَاوِ مَدِّ بِالْأَلِفِ
..... أَلْفَ مَقْصُورَةً تَاءَ مَرْبُوطَةً (اَلْ) الْقَمَرِيَّةَ
.....

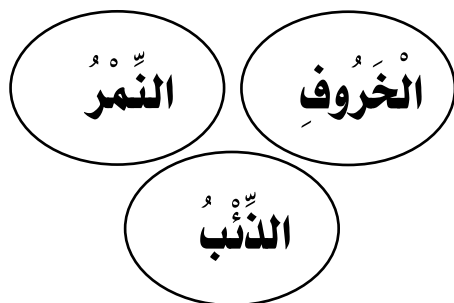
- أحدد نوع (ال) بوضع علامة (√) :

 شَمْسِيَّة	 قَمَرِيَّة	الكلمة
		الأَغْنَامُ
		المَرَعَى
		الْكَبْشُ
		الدُّبُّ

- أدخل التنوين على الكلمة التالية :





تنوين فتح (ُ)	تنوين كسر (ِ)	تنوين ضم (ً)	الكلمة
ذِبَابًا	ذِبَابٌ	ذِبُّبٌ
.....	خَرُوفٍ	خَرُوفٌ

- أستبدل الصورة بكلمة مناسبة :




هَجَمَ عَلَى

- أصل الكلمة بالصورة المناسبة :




مُجْتَمَعَةٌ الكَبْشُ الذِّئْبُ القَطِيعُ


- أصل الجملة للصورة المعبرة لها :



- خَرَجَتِ الْأَغْنَامُ إِلَى الْمَرْعَى .



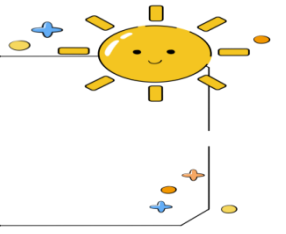
- نَادَاهُ الْكَبْشُ : لَا تَبْتَعِد .



- فَرِحَ الذِّئْبُ عِنْدَمَا رَأَى الْخَرُوفَ .

- أكمل التحليل الآتي ثم أعيد تركيب الكلمة :

.....	ف	خ	الْخَرُوفُ
.....	×	دَا	وَ	وَحِيدًا
.....	×	دَ	وَحْدَهُ



الإملاء والنشاط

الوحدة الرابعة
معني وسلاوتي

- أكتب ما يملأ علي :

.....
-------	-------	-------	-------


- أضع دائرة حول المد والحرف الممدود :


الأغنامُ الخروفُ نفسي

- أضع دائرة حول المقطع الساكن :

تبتعدُ عليه الكبشُ

- أدخل (ال) على الكلمات التالية :

الكلمة	(ال)	
تَمْرٌ	
ثَعْلَبٌ	
دَجَاجَةٌ	

الكلمة	(ال)	
أَرْنبٌ	
بَقْرَةٌ	
جَمَلٌ	