

ويحلم أحلام يقظة. وهو يستمتع بألعاب الكمبيوتر، ولديه قدرات فنية جيدة جدا وقابليات للإبداع.

4- المتعلم الموسيقي: (Musical Learner)

هذا المتعلم يعشق الايقاعات والموسيقى. وتعلمه يكون في أفضل صورده عندما ترافق الموسيقى والأغاني النشاط التعليمي.

5- المتعلم الحركي: (Bodily Learner) يحتاج كل المتعلم ليفهم الجسد لكي يتعلم الجسد للتعبير عن المشاعر. فهو يمشي بشكل متكرر ويلمس الأشياء ويستخدم لغة الجسد للتعبير عن المشاعر.

6- المتعلم الاجتماعي: (Interpersonal Learner) هو متعلم يحب التفاعل الاجتماعي، وله أصدقاء عديدين، ويتكيف في المواقف الاجتماعية المختلفة. وهو شخص صبور، ومتفهم، ومقبول اجتماعيا، وقيادي.

7- المتعلم الذاتي: (Intrapersonal Learner) هو متعلم يحب أن يعمل بمفرده. إنه شخص ذو إرادة قوية، ويفهم نفسه جيدا. وهو معتد بنفسه، ومستقل، ويتمتع بالأصالة.

واقترح كولب (Colb, 1984) أربعة أنواع رئيسية من أنماط التعلم (أنظر الجدول رقم 3-6).

الجدول رقم (3-6)

الأنماط التعليمية تبعا لنظرية كولب

الأنماط التعليمية تبعا لنظرية كولب	الأنماط التعليمية تبعا لنظرية كولب	الأنماط التعليمية تبعا لنظرية كولب
1- الخبرة المباشرة	1- الخبرة المباشرة	1- الخبرة المباشرة
2- الأفعال العقلية	2- الأفعال العقلية	2- الأفعال العقلية
3- التعلم التجريبي	3- التعلم التجريبي	3- التعلم التجريبي
4- التجريد العقلي	4- التجريد العقلي	4- التجريد العقلي
5- التجربة النشطة	5- التجربة النشطة	5- التجربة النشطة

كذلك يمكن تنفيذ التعليم الفردي بمساعدة الرفاق. وفي التعليم بوساطة الرفاق (Peer Tutoring) يقوم الطلبة بالمساعدة في تدريس وتدريب بعضهم بعضا. وقد بينت عشرات الدراسات في العقود الماضية أن هذه الاستراتيجيات فعالة حيث تسهم في تطوير المهارات الأكاديمية والاجتماعية لكل من الطلبة المتدربين والطلبة المدربين على حد سواء. وقد يقوم طالب من صف معين يتمتع بمهارات جيدة بتعليم طالب من نفس الصف يفتقر إلى المهارات، أو قد يقوم طالب من عمر معين بتعليم طالب من عمر أصغر. والتعليم بوساطة الرفاق يتم تحت إشراف المعلم الذي يوضح للطلبة المدربين المهمات المطلوبة ويتابع أداءهم ويزودهم بالتغذية الراجعة. وفي بعض الحالات، قد يعني التعليم الفردي قيام المعلم بتدريس طالب واحد فقط (One-to-One Instruction). ومثل هذا التدريس فعال جدا لأنه يسمح بالتدريب المكثف ويراعي الحاجات والخصائص الفردية للطلاب إلى أقصى درجة ممكنة. ولكن هذا النوع من النوع التدريس مكلف جدا ويصعب على معظم المدارس توفيره. لذلك تحاول المدارس مقارنة هذا التعليم بالاستعانة بالحاسوب أو المتطوعين وأولياء الأمور. وقد ناقش الفصل الثالث من هذا الكتاب التعليم الفردي بالتفصيل.

التعلم التعاوني:

إنه لأمر طبيعي أن يتبنى الباحثون والممارسون في ميدان التربية الخاصة النموذج التعاوني في التعلم بدلا من النموذج التنافسي. فمن بعد تاريخي، كان هذا الميدان نتاجا منطقيًا لعدم قدرة الطلبة ذوي الحاجات الخاصة على التنافس في الصف العادي. وعلى أي حال، فالنموذج التعاوني ليس النموذج المناسب لتعليم الطلبة ذوي الحاجات الخاصة فقط، ولكنه مناسب لتعليم جميع الطلبة (Cohen, 1991). فالتطور في المجتمعات المعاصرة يقتضي أن يتعاون الأفراد لتحقيق أهداف مشتركة. وهو أيضا يتطلب قبول التنوع الثقافي، والعزقي، والاقتصادي (Mc Donnell, Mathot - Buckner, & Ferguson, 1996).

ولذلك تتوالى الدعوات في الأدبيات التربوية لإعادة التفكير بنماذج التعليم والتعلم بحيث يصبح النظام التربوي قادرا على مساعدة الطلبة على اكتساب المهارات اللازمة للعمل التعاوني.

الجدول رقم (1-15)

أنماط تنفيذ الدروس في غرفة الصف

النمط	الخصائص والنتائج
التنافسي	يكون المعيار معيار الربح أو الخسارة. ويعمل الطلبة ضد بعضهم البعض لتحقيق هدف يخفق الآخرون في تحقيقه فالهم هو من هو الأفضل. وتتوزع درجات الطلبة في منحنى يتطلب منهم أن يعملوا بشكل أسرع وأدق من الطلبة الآخرين. ولذلك فهم إما أن يبذلوا جهدا أكبر ليكونوا الأفضل وإما أن تقدر عزيمتهم لقناعتهم بعدم إمكانية الفوز.
الفردى	يتعلم الطالب وفقا لهذا النمط بمفرده ويحاول تحقيق الأهداف دون أن يتفاعل أو يتنافس مع زملائه في الصف. ولذلك يركز الطالب على عمله هو ويتجاهل الآخرين.
التعاوني	يتعلم الطلبة وفقا لهذا النموذج في أزواج أو في مجموعات صغيرة. يتعاونون مع بعضهم البعض لتحقيق الأهداف. ويتعلمون من بعضهم البعض ويتبادلون الخبرات.

كثير
خالصة
من
أشياء
يكون

ويعتبر التعلم التعاوني أحد العوامل المهمة لتيسير تعلم الطلبة ذوي الحاجات الخاصة في المدارس العادية. فالدمج يقوم على افتراض أساسي مفاده أن تعليم الطلبة ذوي الحاجات الخاصة في الصف العادي من شأنه أن يسمح لهم بإقامة علاقات بناءة مع الطلبة العاديين وأن يشجع هؤلاء الطلبة على تعديل اتجاهاتهم نحو زملائهم ذوي الحاجات الخاصة. ولكن مثل هذه الأهداف لا تتحقق تلقائيا بل هي تتطلب تخطيطا وتنفيذا واعين للبرامج التربوية. (Gresham et al, 2001) وليس من شك في أن ذلك يتطلب مراعاة عوامل متنوعة. ومن أهم العوامل التي تتقرر على ضوءها العلاقات التي تتشكل بين المجموعات غير المتجانسة من الطلبة هو النمط أو النموذج الذي يتم اعتماده لتنفيذ التدريس الصففي. فقد أشارت البحوث العلمية في العقود الماضية إلى أن النمط التعليمي التعاوني أكثر فاعلية من كل من النمط التعليمي التنافسي والنمط التعليمي الفردي في تطوير علاقات واتجاهات إيجابية (Johnson

& Johnson, 1986)

تعريف التعلم التعاوني

التعلم التعاوني (Cooperative Learning) هو تصميم المهمة التعليمية على نحو يتيح الفرص للطلبة للتفاعل بشكل بناء يشمل الدعم المتبادل بهدف إتقان الهدف من الدرس. وفي التعلم التعاوني يعمل الطلبة ضمن فريق تعليمي صغير غير متجانس.

ويميز الجدول رقم (2-15) بين نموذج التعلم التعاوني ونموذج التعلم التقليدي. ويتضح من الجدول أن نموذج التعلم التعاوني لا يقتضي إتقان المادة أو المهمة التعليمية فحسب ولكنه يتطلب أيضا من الطلبة أن يتعاونوا لتحقيق الهدف المشترك.

الجدول رقم (2-15)

مقارنة بين التعلم التعاوني والتعلم التقليدي

مميزات التعلم التقليدي	مميزات التعلم التعاوني
الطالب يعمل بشكل فردي أو في مجموعات غير منظمة.	الطالب يعمل في مجموعات صغيرة منظمة.
الطالب يتلقى التعليم من المعلم فقط.	الطالب يتلقى التعليم من المعلم ومن زملائه.
الطالب يتعلم بشكل سلبي.	الطالب يتعلم بشكل نشط.
الطالب يتعلم بشكل منفرد.	الطالب يتعلم بشكل متعاون.
الطالب يتعلم بشكل ميكانيكي.	الطالب يتعلم بشكل تفهيمي.
الطالب يتعلم بشكل سطحي.	الطالب يتعلم بشكل عميق.
الطالب يتعلم بشكل غير متعمق.	الطالب يتعلم بشكل متعمق.
الطالب يتعلم بشكل غير متين.	الطالب يتعلم بشكل متين.
الطالب يتعلم بشكل غير متحمس.	الطالب يتعلم بشكل متحمس.
الطالب يتعلم بشكل غير متفاني.	الطالب يتعلم بشكل متفاني.
الطالب يتعلم بشكل غير متعاون.	الطالب يتعلم بشكل متعاون.
الطالب يتعلم بشكل غير متواضع.	الطالب يتعلم بشكل متواضع.
الطالب يتعلم بشكل غير متواثق.	الطالب يتعلم بشكل متواثق.
الطالب يتعلم بشكل غير متواضع.	الطالب يتعلم بشكل متواضع.
الطالب يتعلم بشكل غير متواثق.	الطالب يتعلم بشكل متواثق.

نقلا عن: (McDonnell et al., 1996)

ويشير جونسون وجونسون (Johnson & Johnson, 1986) إلى أن نتائج البحوث العلمية في العقود الماضية بينت بوضوح أن التعلم التعاوني أكثر فائدة من التعلم التنافسي والتعلم الفردي من حيث: العلاقات بين الطلبة ذوي الحاجات الخاصة والطلبة العاديين، والتحصيل الأكاديمي، والدافعية، وبعض المتغيرات الأخرى. فثمة أدلة علمية قوية على أن التعلم التعاوني

يعمل على تطور علاقات إيجابية بين الطلبة ولا يحدث ذلك تلقائياً بفعل الاقتراب الجسدي ولكنه يتوقف أساساً على كيفية تنظيم المعلم للبيئة التعليمية. فعندما تصبح البيئة التعليمية تعاونية بحيث يعمل الطلبة ذوا الحاجات الخاصة والطلبة العاديون في نفس المجموعة فإن فوائد كبيرة تتحقق. ومن هذه الفوائد أن الطلبة:

فوائد التعلم لمعارض

1. يتفاعلون إيجابياً.

2. يشعرون بالدعم والتشجيع.

3. يتفهمون وجهات نظر بعضهم البعض.


4. يشعرون بأنهم ناجحون أكاديمياً.

- ٦ - تكتسب اتجاهات إيجابية نحو بعضهم البعض
- ٧ - تحسن المهارات الاجتماعية من لعبهم كالمدرسة
- ٨ - تحسن قدراتهم على الانخراط في الشرح

5. يتقبلون أنفسهم كما يتقبلهم الآخرون (Johnson & Johnson, 1986)

وعندما تكون البيئة التعليمية بيئة تنافسية أو فردية فإن النتائج تكون عكس ما ذكر أعلاه. تباين الأدوار
كذلك بينت الدراسات أن التعلم التعاوني يحقق نتائج إيجابية على مستوى التحصيل الأكاديمي للطلبة. فالتعلم التعاوني أكثر فاعلية من التعلم التنافسي والتعلم الفردي فيما يتعلق بالإنجاز والتذكر. وذلك صحيح بالنسبة للطلبة من أعمار مختلفة وقدرات متفاوتة، وهو صحيح أيضاً بالنسبة للموضوعات الدراسية والمهام التعليمية المختلفة.

وأخيراً تشير الدراسات إلى أن التعلم التعاوني يزيد مستوى الدافعية للتحصيل مقارنة بالتعلم التنافسي والتعلم الفردي. كذلك فإن التعلم التعاوني أكثر فاعلية في تطوير اتجاهات إيجابية نحو الخبرات التعليمية. وهو يقود إلى تحسن في مستوى تقدير الذات وفي التكيف النفسي.




ويصف بوتنام (Putnam, 1994) مبادئ التعلم التعاوني على النحو التالي: مبادئ

(أ) الاعتماد المتبادل الإيجابي (Positive Interdependence): يقصد بالاعتماد المتبادل

الإيجابي تصميم التعيينات الدراسية وتنفيذها بطريقة تعمل على تنمية الشعور بالمسؤولية المشتركة عن التعلم. بعبارة أخرى، أنه إدراك الطالب بأنه يرتبط بالطلبة الآخرين بطريقة تعني أن نجاحه نجاحهم هم أيضاً. ولذلك فإن الاعتماد المتبادل الإيجابي يعني أن يساهم كل طالب مساهمة مفيدة وذات معنى. ولكن ليس بالضرورة أن يكون مساهمة كل طالب مكافئة لمساهمة الطلبة الآخرين.

ويقترح جونسون وجونسون (Johnson & Johnson, 1986) اتباع المبادئ التالية عند تنفيذ الاعتماد المتبادل الإيجابي:

- يتطلب الاعتماد المتبادل الإيجابي من كل طالب في المجموعة أن يدرك أن الهدف هو تعلم جميع الطلبة في المجموعة.
- يحصل جميع الطلبة في المجموعة على مكافأة اعتماداً على تحصيلهم الكلي.
- توزيع المصادر والمواد على نحو يتطلب من أعضاء المجموعة تنسيق جهودهم لتحقيق الهدف.
- تجزئة المهمة التعليمية أو التعيين الدراسي بحيث يطلب من كل طالب في المجموعة إتمام الجزء المحدد له ليتمكن الطلبة الآخرون إتمام الأجزاء المحددة لهم.
- توزيع الأدوار على أعضاء المجموعة بشكل واضح بحيث يعرف كل طالب الدور المتوقع منه في العمل الجماعي.



(ب) المساءلة الفردية (Individual Accountability): يتحقق مبدأ المساءلة الفردية عندما يتحمل كل طالب في المجموعة مسؤولية كل من التعلم ومن المشاركة في العمل الجماعي. ويتطلب ذلك تقييم أداء كل طالب بحيث تعرف المجموعة من هو العضو الذي يحتاج إلى مزيد من المساعدة وبحيث يدرك كل عضو أن عليه تحمل المسؤولية لكي تستطيع المجموعة أن تنجح في عملها.

(ج) المهارات التعاونية (Cooperative Skills): لكي تنجح المجموعة في تحقيق أهدافها يجب على أعضائها أن يتمتعوا بالمهارات التعاونية اللازمة. وتشمل هذه المهارات: الاستماع إلى الآخرين، والتواصل الفعال، والقدرة على حل الصراعات، واتخاذ القرار، النقد البناء، والقيادة، والقدرة على بناء الثقة. وقد يتطلب الأمر تعليم الطلبة هذه المهارات وتقييم مدى اكتساب كل منهم لها.

(د) التفاعل وجهاً لوجه (Face-to-Face Interaction): يتطلب الاعتماد المتبادل الإيجابي من أعضاء المجموعة أن يتفاعلوا مع بعضهم البعض وليس مع المواد والألات، الخ.

(هـ) عدم تجانس المجموعة (Heterogenous Group): إن تنوع أعضاء المجموعة من حيث المهارات الاجتماعية، والثقافة، والقدرات يزيد من احتمالات حدوث التفاعل بينهم. ولذلك ينبغي تشكيل مجموعات غير متجانسة.

(و) العلاقات بين أعضاء المجموعة (Group Processing): حيث تحتاج المجموعات إلى وقت كاف لمناقشة أدائها والعلاقات بين أعضائها. ويمكن للطلبة أنفسهم تحليل هذه الأمور، ويمكن للمعلم أيضا المساعدة وتقديم تغذية راجعة تصحيحية.

سؤال

كيف يمكن للتعلم التعاوني أن يبسر عملية دمج الطلبة ذوي الحاجات الخاصة في الصفوف العادية؟

وكما يشير دمبو (Dembo, 1991) فإن التعلم التعاوني يأخذ خمسة أشكال رئيسية في الصف وذلك كما يلي:

(أ) في الشكل الأول يتم تشكيل فريق من 4-5 طلاب قدراتهم متفاوتة. ويقوم أعضاء الفريق بإتمام أوراق عمل، ويختبر بعضهم بعضا، ويدرسون معا استعدادا لمسابقة تجري مرة كل أسبوع. وفي المسابقة يتنافس الفريق مع فريق آخر يضم طلبة ذوي قدرات مشابهة. وتتمثل المسابقة في أن يسحب الطلبة بطاقات أسئلة تغطي المادة التي تم تعلمها على مدار الأسبوع الفائت ويقدموا إجابات لها. والفريق الذي يسجل نقاطا أكثر هو الفريق الفائز.

(ب) في النمط الثاني يتم أيضا تشكيل فرق يتكون كل منها من 4-5 طلبة ولكن المسابقة الأسبوعية تستبدل باختبارات قصيرة تجرى بعد أن ينهي أعضاء الفريق دراسة المادة. ويتم استخراج علامة للفريق وترجم إلى نقاط والفريق الفائز هو الفريق الذي يحصل على نقاط أكثر.

(ج) في الشكل الثالث يتم تشكيل فرق صغيرة غير متجانسة من الطلبة وتوزع المادة الدراسية على أعضاء الفريق. ويقوم الطلبة الذين وزعت عليهم نفس الأجزاء بالدراسة معا. ومن ثم ينضم هؤلاء الطلبة كل إلى فريقه ويشرح المادة لأعضاء الفريق. وفي الختام يجري اختبار لكل أعضاء الفريق بالمادة الدراسية كلها.

(د) وفي الشكل الرابع يعمل أعضاء الفريق معا لتنفيذ مشاريع صفية مختلفة ويقوم الفريق بتحديد الموضوع وتحزنته إلى وحدات فرعية وتوزيع تلك الوحدات على الأعضاء. وبعد الانتهاء من العمل، يقوم الفريق بعرض المشروع على باقي زملاء في الصف.

(هـ) وفي الشكل الخامس يتم تفريد التعليم بمساعدة الفريق وذلك وفقا لمبادئ علم النفس السلوكي وعلم النفس الإنساني. ويستخدم هذا الشكل عادة لتعليم المهارات الحسائية. وبعد أن يعمل المعلم مع المجموعات على المهارات الحسائية المستهدفة ينضم كل طالب إلى فريقه ويقوم أعضاء الفريق بالتحقق من إجاباتهم ويساعدون بعضهم بعضا للنجاح في اختبار أسبوعي. والفريق الذي يحصل على علامات أعلى يحصل على شهادات تقدير ومعززات أخرى.

متى يكون العمل الجماعي ليس تعلميا تعاونيا؟ كل جماعة تعاونية

التعلم التعاوني لا يعني أن يجلس الطلبة مع بعضهم البعض أثناء قيام كل واحد منهم بالقيام بالعمل الفردي. وهو لا يعني قيام مجموعة من الطلبة بأعداد ورقة عمل مشتركة أو تنفيذ مشروع مشترك. بل إن ذلك واحد فقط من عمل المعلم مع الطلبة وهو أيضا لا يعني قيام الطلبة بالقيام بعمل مشترك مع بعضهم البعض بل إن العمل الجماعي يتطلب العمل مع بعضهم البعض.

العمل الجماعي هو العمل الذي يقوم فيه كل فرد من أفراد الجماعة بالعمل مع الآخرين لتحقيق هدف مشترك. وهذا يعني أن العمل الجماعي يتطلب العمل مع الآخرين وليس العمل بجانبهم. وهذا يعني أن العمل الجماعي يتطلب العمل مع الآخرين وليس العمل بجانبهم.

العمل الجماعي هو العمل الذي يقوم فيه كل فرد من أفراد الجماعة بالعمل مع الآخرين لتحقيق هدف مشترك. وهذا يعني أن العمل الجماعي يتطلب العمل مع الآخرين وليس العمل بجانبهم. وهذا يعني أن العمل الجماعي يتطلب العمل مع الآخرين وليس العمل بجانبهم.

واستنادا إلى مراجعة مكثفة لنتائج الدراسات التي تناولت مجموعات التعلم التعاوني، اقترحت في (Webb, 1982)، على المعلمين الذين يرغبون في تشكيل هذه المجموعات مراعاة ما يلي:

(2) اتخاذ القرارات اللازمة:

وقبل بدء الدرس ينبغي اتخاذ بعض القرارات ومن أهمها:

i. تحديد عدد أعضاء مجموعة التعلم (والعدد في مجموعات التعلم التعاوني يتراوح بين 6-2 ^{المعلم} طلبة، وكلما كان الطلبة أكثر خبرة والوقت أقصر والمصادر أقل ازدادت الحاجة إلى مجموعة أصغر).

ii. ^{التوزيع العنقري} تعيين الطلبة في المجموعات عشوائياً بحيث تتشكل مجموعات غير متجانسة.

iii. ^{لمرة التوزيع} تحديد مدة عمل المجموعة (فقد يختار المعلم أن يعين الطلبة في مجموعات تعمل لإنجاز وحدة دراسية أو قد يشكل مجموعات تعمل على مدار فصل أو عام دراسي كامل).

iv. ^{توزيع الأدوار} ترتيب المكان وتنظيمه بحيث يجلس الطلبة على مقربة من بعضهم البعض، ويفضل أن يجلس الطلبة على شكل دائرة فذلك يسهل التواصل والتفاعل بينهم.

v. ^{توزيع الأدوار} تشجيع الاعتماد المتبادل ويتطلب ذلك توزيع المواد التعليمية بطريقة تسمح لجميع أعضاء المجموعة بالمشاركة والإنجاز.

vi. ^{توزيع الأدوار} تحديد أدوات أعضاء المجموعة.

(3) توضيح المهمة والأنشطة التعليمية للطلبة:

ينبغي على المعلم أن يوضح المهمة التعليمية وهدف الدرس للطلبة بدقة. كذلك ينبغي عليه أن يؤكد لهم أهمية أن يعملوا كمجموعة لتحقيق الهدف مشترك. ويمكن للمعلم أيضاً أن يشجع التعاون بين المجموعات التعليمية المختلفة في الصف.

(4) المتابعة والتدخل:

دور آخر مهم من الأدوار التي يستطيع المعلم القيام بها عند تنفيذ نموذج التعلم التعاوني في غرفة الصف هو دور المتابعة والتدخل. ويعني ذلك قيام المعلم بملاحظة أداء أعضاء المجموعة، وتوضيح التعليمات لهم والإجابة عن أسئلتهم وتعليمهم المهارات الضرورية. كذلك يتضمن هذا الدور توجيه الطلبة نحو الأساليب الأكثر فاعلية للعمل التعاوني.

(٥) التقييم:

وأخيراً، يتوقع من المعلم أن يقيم أداء الطلبة وأن يزودهم بالتغذية الراجعة البناءة وأن يشجعهم على التقييم الذاتي وعلى تطوير وتحسين طرق تعاونهم وعملهم المشترك.

نافذة على الممارسة الميدانية

دمج الطلبة ذوي الحاجات الخاصة في مجموعات التعلم التعاوني

قد تحدث بعض الصعوبات عند إشراك الطلبة ذوي الحاجات الخاصة في مجموعات التعلم التعاوني. فد يتخوف هؤلاء الطلبة ويشعرون بالقلق إزاء المشاركة في هذه المجموعات مع الطلبة العاديين. ويستطيع المعلمون مساعدتهم في تجاوز ذلك عن طريق:

1- توضيح آلية عمل المجموعة.

2- إسناد دور واضح للطلاب ذوي الحاجات الخاصة يمكنه القيام به.

3- الحصول على دعم معلم تربية خاصة لتدريب الطالب ذوي الحاجات الخاصة مهارات التعاون اللازمة والمهارات الأكاديمية المطلوبة.

وقد يمتنع الطلبة ذوو الحاجات الخاصة عن المشاركة في أنشطة المجموعة أو قد يخفقون في الانتباه. وثمة إجراءات يستطيع المعلم تنفيذها للتغلب على هذه المشكلة ومنها:

(أ) تقييم ومكافأة المجموعة بناء على متوسط أدائها مما قد يشجع أعضائها على دعم بعضهم بعضاً.

(ب) توزيع الأدوات والمواد على جميع أعضاء المجموعة بحيث يبادرون إلى التفاعل مع بعضهم البعض.

(ج) توزيع الأدوات بحيث يشجع أعضاء المجموعة بعضهم بعضاً على المشاركة ضماناً لنجاح عمل المجموعة.

وقد يشعر الطلبة العاديون أيضاً بالقلق إزاء إمكانية تدني أداء المجموعة بسبب ضعف أداء الطالب ذوي الحاجات الخاصة. ويمكن للمعلمين المساعدة من خلال:

1- تعليم الطلبة العاديين مهارات مساعدة وتدريب الطالب ذوي الحاجات الخاصة.

2- تكيف التدريس ليتلاءم وقدرات الطالب ذوي الحاجات الخاصة.

اختبار ستانفورد - بينيه للذكاء: (تابع)

يعتبر اختبار بينيه الذكاء من أشهر اختبارات الذكاء ، وذلك لأنه كان أول اختبار حقيقي يعد لهذا الغرض وهو مقياس أعده اثنين من علماء النفس ، وهو مقياس علمي متدرج ليناسب مع السن و القدرات العقلية التي تنمو في الطفل كلما تدرج في عمره . وقد أعده بينيه 1905 بالتعاون مع سيمون ، وذلك عندما طلبت منه وزارة المعارف الفرنسية إعداد وسيلة موضوعية لعزل وتصنيف ضعاف العقول ، وقد مر الاختبار بمراحل متعددة وظهرت له تعديلات مختلفة قام بها بينيه بنفسه عام 1908 و 1911 ، والاختبار الأصلي لبينيه يتكون من 30 اختبار شمل (التآزر البصري ، التمييز الحسي ، مدى ذاكرة الأرقام ، بيان أوجه التشابه بين الأشياء ، وتكملة الجمل وغيرها

وفي تعديل اختبار بينيه عام 1908 تم فيه تصنيف الاختبارات إلى مستويات متدرجة في الصعوبة حسب مستويات الأعمار ابتداء من سن 3 سنوات حتى 12 سنة وذلك تضمن الاختبار عددا من الاختبارات الفرعية لكل سن فيما 3-12 سنة ، ونتيجة لهذا التصنيف أمكن استخدام الاختبار في تحديد المستوى الارتقائي الذي وصل إليه الطفل ، وقد عبر عن ذلك بالعمر العقلي ، وهو أول نوع من المعايير التي استخدمت في اختبارات الذكاء ، فأهم تعديل لهذا الاختبار (اختبار بينيه) وهو التعديل الذي قام به تerman الذي أخرجه تحت اسم " ستانفورد - بينيه " وذلك نسبة لجامعة ستانفورد الذي يعمل فيها تerman .

وصف المقياس:

يتكون المقياس ستانفورد - بينيه من صندوق يحتوي على مجموعة من اللعب تستخدم مع الأعمار الصغيرة وكتيبين من البطاقات المطبوعة وكراسة لتسجيل الإجابات وكراسة للتعليمات وكراسة معايير التصحيح .

ولتوضيح محتويات هذا المقياس نورد فقرات منه لثلاث مستويات .

المستوى الأول : من سن 3-6 سنوات:

- تمييز الأشياء باستعمالاتها (لوحة مثبت عليها نماذج لستة أشياء) ولكي ينجح الطفل يجب أن يميز تمييزا صحيحا ثلاثة أشياء من ست .

-تمييز أجزاء الجسم (عروسه كبيرة من الورق).

-تسمية الأشياء (نماذج كراسي ، سكينه ، كرة ، كوب ، علبة) وينجح الطفل إذا ذكر الأسماء الصحيحة لأربعة من الأشياء الخمسة.

-تسمية الصور (ثمانية عشر بطاقة بها صور لأشياء مألوفة) تعرض البطاقات على الطفل كلا على حده ، وينجح الطفل إذا أعطى تسمية صحيحة لتسع من الصور .

-إعادة رقمين (فمثلا يطلب من الطفل أن يعيد قول (سلسلة من الأرقام (4-7 ، 5-8) بعد سماعها من الشخص الفاحص ، وينجح الطفل إذا أعاد سلسلة واحدة بالترتيب الصحيح.

-لوحة الأشكال بعد تحريكها (لوحة أشكال قطعت فيها ثلاثة فراغات على هيئة دائرة ومربع ومثلث على التوالي) تخرج القطع من أماكنها باللوحة بينما يلاحظ الطفل ذلك توضع كل قطعة أمام الفراغ المناسب لها في الجانب القريب من الطفل ، ثم تحرك اللوحة دائريا بينما يلاحظ الطفل ذلك وتأخذ وضعاً معيناً ، ثم يطلب من الطفل وضع القطع في أماكنها ، وينجح الطفل في محاولة من المحاولتين.

المستوى الثاني : سن 6 سنوات :

-المفردات (قائمة مكونة من 45 كلمة متدرجة في الصعوبة) بحيث تذكر للطفل الكلمات بالترتيب ويطلب منه تحديد معنى كل منها ، ويعتبر الطفل ناجحاً في الاختبار إذا عرف 5 كلمات تعريفاً صحيحاً.

-عمل عقد من الذاكرة (صندوق به 48 حبة من لون واحد ، منها 16 حبة مكعبة ، 16 حبة كروية ، 16 حبة اسطوانية) ويقوم الفاحص بعمل عقد من 7 حبات أمام المقحوص ، مستعملاً بالتبادل واحد مربعاً ثم واحد مستديراً ، ثم

يطلب من الطفل عمل عقد أخرى مماثلة لما قام به الفاحص ، وينجح الطفل إذا عما نموذج من العقد.

-الصور الناقصة (بطاقة عليها صور ناقصة) يشار إلى كل صورة على التوالي ويطلب من الطفل اكتشاف الجزء الناقص ، وينجح الطفل إذا أجاب إجابة صحيحة في أربع من الصور الخمس.

-إدراك الأعداد (12 مكعباً ضلع كل منها بوصة) ويطلب من المفحوص (الطفل) أن يخرج 3 مكعبات ، ويعتبر الطفل ناجحاً إذا نجح في عدد ثلاث من المحاولات الأربع المعطاة في السؤال .

-التشابه والاختلاف في الصور (بطاقات بها صور) ويطلب من الطفل اكتشاف الصور المخالفة من بين مجموعة من الصور المتشابه ، ويجب أن ينجح الطفل في خمس بطاقات .

-تتبع المتاهة (متاهات ورقية وبها علامات في ثلاث مواضع ويطلب من الطفل تتبع طرق الخروج من المتاهة ، ويجب أن ينجح الطفل في محاولتين من ثلاث محاولات .

المستوى الثالث : سن 13 سنة :

-المفردات (نفس السؤال في سن 6 سنوات) وينجح المفحوص إذا عرف 14 كلمة تعريفاً صحيحاً .

-اكتشاف السخافات اللفظية (خمس عبارات) حيث يعطى المفحوص عبارات تحتوي على سخافات لفظية ، وينجح المفحوص إذا اكتشف 4 سخافات من الخمسة المعطاة .

-الاستجابة للصور (صورة الماعى) ويطلب من المفحوص أن يعبر عن ما يراه في هذه الصور ، وينجح المفحوص إذا أشار إلى ثلاث نقط أساسية .

-إعادة خمسة أرقام بالعكس ، وينجح المفحوص إذا أعاد بالعكس سلسلة واحدة صحيحة من الثلاث سلاسل المعطاة .

-المعاني المجردة (ما معنى الشجاعة) وينجح المفحوص إذا عرف كلمتين تعريفاً صحيحاً من أربع كلمات هي (ثابت ، الشجاعة ، الاحسان ، يدافع .

-اختبار تكميل الجمل (أربع جمل بها عبارات ناقصة) ينجح المفحوص إذا أصاب في تكملة جملتين من الجمل الأربع المعطاة .

تبيّن الأمثلة السابقة تنوع المواد التي يشمل عليها الاختبار وهي تختلف من مستوى إلى آخر فكثير من أسئلة الاختبارات في السنوات الأولى محسوسة تتصل بالصور والنماذج وفي المستوى الأعلى تميل إلى التجريد وتكون متقلّة بالألفاظ.

الخصائص العامة التي تميز بها اختبار ستانفورد - بينيه :

أولاً - جوانب القوة في اختبار ستانفورد - بينيه :

* اختبار بينيه هو أول اختبار حقيقي وضع لقياس الذكاء ، حيث أنه لا يزال يتخذ محكا لحساب صدق الاختبارات.

* أول مقياس يستخدم العمر العقلي كوحدة للقياس.

* يقيس الاختبار القدرة الحالية للفرد وبالتالي فهو يقيس محصلة الخبرات التعليمية التي مر بها الفرد.

* تمثل الدرجة التي يحصل عليها الفرد في الاختبار قدرات عقلية مختلفة في المراحل العمرية المختلفة ، بمعنى أن ، الإختبار لا يقيس نفس الشيء في المستويات العمرية المختلفة ، فبينما يركز في المراحل الأولى من العمر على النشاط العملي مثل التمييز بين الأشياء والانتباه ، نراه يهتم في المراحل المتأخرة على النواحي اللفظية وعمليات الاستدلال.

ثانياً : جوانب الضعف في اختبار ستانفورد - بينيه:

* المقياس معد في جوهره للأطفال وتلاميذ المدارس ومن ثم يستخدم مع المراهقين والراشدين عن طريق إضافة بعض الأسئلة الأكثر صعوبة من نفس النوع.

* محتوى الاختبارات المتضمنة في هذا الإختبار لا تثير اهتمام الراشدين أي ينقصها الصدق الظاهري ومن ثم يصعب تكوين علاقة طيبة بين الفاحص والمفحوص الراشد.

* يؤكد هذا الإختبار على عامل السرعة في معظم الإختبارات الأمر الذي يقلل من مستوى الأداء الحقيقي للفرد.

* الاهتمام الكبير بالنواحي اللفظية.

* عينات تقنين هذا الإختبار لم تشمل إلا قليلا من الراشدين.

* يتأثر أداء الشخص في هذا الإختبار بشخصيته وكثير من عاداته الانفعالية مثل الخجل ونقص الثقة بالذات وعدم الميل إلى الأعمال ذات الطابع المدرسي والخوف من الوقوع في الخطأ.

التباين أو التباعد

محك التباعد التباين

يمكن تعريف التباعد بأنه انحراف دال أو ملموس بين مستوى ذكاء التلميذ أو استعداداته الدراسية أو قدراته، أو إمكاناته العقلية بوجه عام من ناحية، وأدائه الأكاديمي العام، أو النوعية الفعلية، أو تحصيله الأكاديمي الفعلي العام أو النوعي، في ظل المدخلات التدريسية العادية الكافية والملائمة. وتتعدد نماذج التباعد المستخدم ومعادلاتها الكمية، كما أنها تتباين تبايناً كبيراً، على أن أبرز نماذج التباعد المستخدمة، هي على النحو التالي:

1/ التباعد القائم على انخفاض التحصيل الدراسي عن المعايير المحلية أو الوطنية .

2/ التباعد القائم على انخفاض التحصيل الدراسي عن متوسط الأقران داخل الصف.

3/ التباعد القائم على انخفاض التحصيل الدراسي عن الاستعداد أو القدرات أو الذكاء العام

4/ التباعدات القائمة على تباين الأداء على مقاييس القدرات أو الذكاء أو تجهيز ومعالجة المعلومات

ويشير التباين عموماً إلى وجود فرق بين إمكانات الطفل العقلية وتحصيله الفعلي عند وجود تدريس فعال، فقد يكون متفوقاً في الرياضيات عادياً في اللغات ويعاني صعوبات تعلم في العلوم أو الدراسات الاجتماعية وقد يكون متفاوتاً في التحصيل بين أجزاء مقرر دراسي واحد ففي اللغة العربية مثلاً قد يكون طلق اللسان في القراءة جيداً في التعبير ولكنه يعاني صعوبات في استيعاب دروس النحو أو حفظ النصوص الأدبية

ويقدر التباين بين التحصيل المتوقع والتحصيل الفعلي عادةً على أساس العمر الفعلي للطفل والمستوى العقلي لتحصيله الصفي. ويبدو هذا التباعد واضحاً في نمو العديد من الوظائف النفسية (الانتباه - الذاكرة - الإدراك - التفكير - التمييز) والوظائف اللغوية في مستوى المدرسة وما قبل المدرسة.

طرق حساب التباعد

1/التباعد القائم على الدرجات العمرية أوالصفية

يقوم هذا الأسلوب على أساس تحديد التباعد بين القدرات العقلية والتحصيل الأكاديمي حيث يتم في العادة تحويل درجات القدرات والتحصيل إلى ما يقابلها من الدرجات العمرية أو الصفية ، ويتم تقييمها باستخدام معادلة متوسط الأداء المتوقع .

وهناك عدة أساليب لحساب هذا النوع

أ/طريقة العمر العقلي الصفي وتحسب كالتالي

$$\text{صف القراءة المتوقع} = \frac{\text{العمر العقلي} - 5 \text{ سنوات}}{\dots}$$

وهي من أبسط الطرق المستخدمة في حساب التباعد الدال بين القدرة العقلية العامة للفرد وتحصيله ، ولكنها لا تأخذ في الاعتبار عدد السنوات التي قضاها الفرد في المدرسة .

ب/طريقة عدد السنوات التي قضاها التلميذ في المدرسة وتحسب كما يلي

$$\text{صف القراءة المتوقع} = \frac{\text{عدد السنوات التي قضاها التلميذ في المدرسة} \times \text{نسبة الذكاء} + 1}{100}$$

100

2/التباعد القائم على الانحراف عن المستوى الصفي

يستخدم هذا الأسلوب لتمييز ذوي التحصيل الدراسي المنخفض أي الذين تتخفص درجاتهم المدرسية بصورة ملحوظة عن المستوى الصفي .

وفي هذا الأسلوب تتم المقارنة بين مستوى التلميذ ومستوى التحصيل لدى التلاميذ ، وهذا النوع أبسط النواع ، ولكنه لا يأخذ في الاعتبار نسبة الذكاء .

3/التباعد القائم على مقارنة الدرجات المعيارية (تحويل درجات اختبارات الذكاء والتحصيل إلى درجات معيارية) ويعتبر هذا الأسلوب من أكثر الأساليب استخداما في مجال تصنيف التلاميذ ذوي صعوبات التعلم ويهدف هذا النوع إلى الحد من المشاكل التي تحدث لدى التلاميذ عند استخدامهم طريقة المقارنة بين الدرجات العمرية والصفية. ويتم المقارنة بين التحصيل الدراسي والقدرات العقلية (نسبة الذكاء) على أساس معيار عام .

4/ التباعد القائم على تحليل الانحدار نحو المتوسط

يعد هذا الأسلوب واحدا من أفضل الأساليب التي يعتمد عليها في حساب التباعد بين القدرات العقلية والتحصيل الدراسي .

5/التباعد القائم على الجداول الحدية

6/التباعد القائم على درجة التحصيل المتوقعة للتلميذ .

ثانيا محك الاستبعاد

ويعتمد هذا المحك في تشخيص ص التعلم على استبعاد الحالات التي يرجع السبب فيها إلى اعاقات عقلية واعاقات حسية (سمعية / بصرية) أو الاضطرابات الانفعالية الشديدة , أو الحرمان البيئي , أو حالات نقص التعلم .

ثالثا محك المؤشرات السلوكية المرتبطة أو المميزة لذوي ص التعلم

ويقوم هذا المحك على أساس ان هناك خصائص سلوكية مشتركة مثل النشاط الحركي المفرط , قصور الانتباه و الاحساس بالدونية ويشعر تكرارها لدى ذوي ص التعلم ويمكن للمعلم داخل الفصل الدراسي ملاحظتها , ومن ثم القيام بالمبدئي والكشف المبكر عن ذوي ص التعلم , وذلك باستخدام مقاييس تقدير السلوك .

رابعاً : محك التربية الخاصة

ويعتمد هذا المحك على فكرة ان التلاميذ الذين يعانون من صعوبات التعلم يحتاجون إلى طرق خاصة في التعلم تتناسب مع صعوباتهم تختلف عن الطرق العادية في التعلم .

خامساً محك العلامات النيورولوجية

ويقوم هذا المحك على أساس انه يمكن التعرف على صعوبات التعلم من خلال التلف العضوي بالمخ و أو الإصابة البسيطة في المخ و والتي يمكن فحصها باستخدام رسام المخ الكهربائي وتتبع تاريخ المرضي للطفل .

سادساً محك المشكلات المرتبطة بتأخر النضج

يعكس هذا المحك الفروق الفردية بين الجنين في القدرة على التحصيل والنضج حيث نجد أن معدلات النمو تختلف من فرد لآخر , مما يؤدي إلى صعوبة تهيئته لعمليات التعلم .

تمت

وتصنف إلى مجموعات وأنواع رئيسية تختلف حسب من يقوم بعملية التصنيف وتمثل ادوات القياس والتقييم النفسى فيما يلى :

- ١- الأجهزة .
- ٢- الملاحظة العلمية .
- ٣- المقابلة .
- ٤- الوثائق .
- ٥- الاختبارات .
- ٦- الاستفتاءات واستطلاعات الرأى والاستبيانات .

المبادئ العامة التي نراعيها عند تطبيق المقاييس النفسية :

- ١- ان يكون القياس لة ما يحقق من نفع العملية المساعدة او التدخل المهني بمعنى هل يضيف القياس فوائد ملموسة لخدمة الحالة ام لا .
- ٢- ان نراعى مدى مناسبة المقاييس والاختبارات للفتة التى تطبق فيها وان نراعى المرحلة العمرية ودرجة التعليم والتقنين على البيئة التى تطبق فيها .
- ٣- قدرة القياس على قياس الصفة للسمة المراد قياسها وعدم الخلط بينها وبين صفات اخرى فما يصلح للذكاء لا يصلح لقياس الاكتئاب او العدوان .
- ٤- ان تكون المقاييس تقيس الطفل وليس رد الفعل اى ان تقيس الصفة مباشرة وليس اعراضها .
- ٥- ان يكون القائم على عملية القياس مدرب ومتمرس فى التطبيق واستخراج النتائج ويفهم التعليمات بوضوح .
- ٦- الموضوعية فى التطبيق والبعد عن التحيز والعنصرية .
- ٧- ان يتصف القائم بالقياس بالصدق والامانة وان يتقبل العميل كما لا يريد هو .

مكانة الذكاء في تشخيص ذوي

صعوبات التعلم

نظرا لما لموضوع الذكاء من أهمية كبيرة في معرفة كمية ومقدار النمو العقلي لدى الأفراد وكذلك فبجب إيجاد الوسائل الكفيلة بتنمية الذكاء ، من أجل ذلك كله حظي موضوع الذكاء منذ بداية القرن العشرين بالاهتمام بشكل عام وقياس الذكاء بشكل خاص.

وعملية قياس الذكاء ما هي إلا عملية تحويل المعطيات المختلفة للنمو العقلي والذكاء إلى أرقام وكميات ومعرفة مدى تناسب تلك الأرقام مع العمر الزمني للأفراد.

مفهوم الذكاء:

لا يوجد تعريف واحد للذكاء يرضي جميع علماء النفس ، فمفهوم الذكاء غير واضح التحديد ، فهو يشمل على الإدراك والتعلم والتذكر والاستدلال وحل المسائل المعقدة ، والسلوك الذكي هو سلوك توافقي يتجه نحو هدف ويحل المسائل وتوجهه العمليات المعرفية .

والحقيقة أن الذكاء صفة وليس شيئا موجودا وجودا حقيقيا ، فقد حلل كثير من العلماء تعريف الذكاء أو تحديده كما لو كان شيئا له وجود أي ككيان حقيقي ، ومن هذه التعريفات:-

- [تعريف وكسلر :-

"الذكاء هو القدرة الكلية على التفكير العاقل والسلوك الهادف ذي التأثير الفعال في البيئة." *

-2تعريف كلفن :-

"القدرة على التعلم"

أما من الناحية البيولوجية يمكن أن نحدد الذكاء في إطار التكوين التشريحي والنشاط الفسيولوجي للجهاز العصبي المركزي وخاصة مجموعة الخلايا التي تكون الطبقة العليا من المخ وتسمى طبقة القشرة . ويمكن تفسير الذكاء عن طريق عدد الوصلات العصبية التي تصل بين خلايا المخ لتكوين الشبكة العصبية أو الألياف العصبية وهذا ما أشار إليه ثورندايك 1924.

ومن التعريفات السابقة نجد أن الذكاء يشمل الجوانب التالية :-

1/ أن الذكاء كلمة مجردة أو تكوين فرضي لا يشير إلى شي مادي ملموس يمتلكه الشخص أي أننا لا نلاحظه مباشرة ولا نقيسه قياسا مباشرا إنما نستدل عليه من آثاره ونتائجه وان هذا التكوين الفرضي ظهر نتيجة البحوث في الاختبارات العقلية ونتيجة استخراج العلاقة بين هذه الاختبارات الواحد منها بالآخر .

2/ إن الذكاء هو القاسم المشترك الأكبر بين العمليات العقلية جميعا بدرجات متفاوتة.

3/ الجانب المعرفي من الشخصية أي قدرة الشخص على التعرف على معالم بيئته واكتشاف الصفات الملائمة للأشياء والأفكار الموجودة وعلاقتها ببعضها.

4/ القدرة على استنباط أفكار أخرى مناسبة إذا ما للشخص مشكلة تحتاج إلى إعمال الذهن .

ثبات نسبة الذكاء :-

عند الحديث عن هذا الموضوع لا بد من التطرق إلى مفهومين أساسيين من مفاهيم قياس الذكاء ألا وهما :-

1- العمر العقلي.

2- نسبة الذكاء.

العمر العقلي / هو مستوى الذكاء الذي بلغه الفرد في الوقت الذي تجري عليه المقياس أو هو درجة الفرد بالمقياس إلى أفراد آخرين من نفس سنه في لحظة زمنية وباستخدام مقياس معين.

ويحدد العمر العقلي عن طريق تحديد متوسط الأعمال العقلية التي يمكن أن ينجح فيها مجموعة ممثلة من الأفراد في كل سن.

نسبة الذكاء

النسبة المئوية للأداء العقلي الذي يصل إليه الفرد أثناء إجراء الاختبارات ، أي بمعنى انه عبارة عن العمر العقلي مقسوما على العمر الزمني والناتج مضروبا في مئة.

أي أن العمر العقلي

$$\text{نسبة الذكاء} = 100 \times$$

العمر الزمني

ثبات نسبة الذكاء:-

ربما كان من المشكلات التي أثارت ولا تزال تثير الجدل مشكلة ثبات نسبة الذكاء I Q constancy فهل الدرجة التي يحصل عليها الفرد في مقياس للذكاء في سن معينة يمكن أن تتنبأ بشكل جيد بدرجة في سن متأخرة.

وبعبارة أخرى هل يتغير وضع الفرد بالنسبة لأقرانه في الذكاء مع مرور الوقت أم يظل هذا الوضع ثابتا ؟ أي هل يتغير مستوى ذكاء الفرد- بالمقارنة بأقرانه - بزيادة العمر ؟

يمكن أن نلخص النتائج التي توصلت إليها بعض الدراسات إلى أن:-

1/ درجات الأطفال في اختبارات الذكاء قبل سن الثانية لا تتنبأ بدقة بأداء الأطفال أنفسهم في اختبارات الذكاء بعد ذلك.

2/ تصبح درجات اختبارات الذكاء أكثر استقرارا وثباتا بتقدم الأطفال في السن.

3/ ذكاء الأفراد ينصف بالثبات النسبي طيلة حياتهم.

4/ نسبة الذكاء يمكن أن تتغير نتيجة للتأثيرات التراكمية للتعليم المدرسي.

علاقة الذكاء بالتحصيل المدرسي :-

كثيرا ما تسمى اختبارات الذكاء باختبارات الاستعداد المدرسي ، وذلك لان صدقها يتحدد عادة في ضوء محكات التحصيل الأكاديمي . وتبدو معرفة طبيعة العلاقة بين الذكاء والتحصيل ذات أهمية عملية بالنسبة للمعلم حيث تمكنه هذه المعرفة من التنبؤ النسبي ببعض الأنماط السلوكية لدى طلابه الأمر الذي يجعله أكثر كفاءة وفعالية في أداء دوره معهم .

وتشير الدراسات عموما إلى وجود ارتباط ايجابي شبه ثابت تبلغ قيمته حوالي 0.50 بين الذكاء والتحصيل . وذلك لان بعض مضمونات اختبارات الذكاء تشابه إلى حد كبير بعض مضمونات اختبارات التحصيل وبخاصة عندما تتعلق هذه المضمونات ببعض أنماط المهارات والقدرات التي يعززها التعلم المدرسي بمستوياته المختلفة كالقدرة اللفظية والقدرة الاستدلالية .

مقاييس الذكاء :-

فكرة قياس الذكاء تقوم على فكرة تراكم المعلومات ، لان حساب العمر العقلي يقوم على جميع التجارب التي نجح فيها الفرد ، ومع ذلك فانه يتعين متابعة امتداد احتمالات النجاح والإخفاق في مراحل مختلفة من السن ، لان بعض النتائج قد يجعلها الفرد في مراحل متقدمة أو متأخرة لعدة سنوات .

والذكاء سمة لا يمكن قياسها قياسا مباشرا وإنما يعطى الفرد عملا معيناً لإجرائه ويتطلب هذا العمل ممارسة بعض الوظائف العقلية العليا ثم تسجيل النتائج وتقارن بعمل غيره من المتحدين معه في العمر الزمني والموجودين تحت الشروط والظروف ، وانه لمن المسلمات أن عينة سلوك الفرد في المواقف الاختبارية تدل على حقيقة سلوكه فيما يقيسه الاختبار .

ومقياس الذكاء ليس مقياساً جامداً بل هو عبارة عن عدة اختبارات شفوية وتحريرية معينة تتضمن مجموعة من المعطيات التي تدل على استخدام العقل والتفكير في الرد عليها وذلك بطريقة منتظمة مع الأخذ في الاعتبار العمر الحقيقي للفرد . وفي تعريف آخر للمقياس الذكاء هو طريقة منظمة لمقارنة سلوك فردين أو أكثر .

الشروط الواجب توافرها في اختبارات الذكاء :

هناك عدة شروط يجب توافرها في الإختبار النفسي (اختبار الذكاء) نوجزها فيما يلي :

1/ الموضوعية :

يقصد بالموضوعية في هذا النوع من الإختبارات النفسية أن تكون عمليات تطبيق الإختبار وتصحيحه وتفسير درجاته مستقلة عن الحكم الشخصي للفاحص ، بمعنى آخر * اتفاق الملاحظات والأحكام اتفاقا مستقلا*.

2/ الثبات :

يقصد بثبات الإختبار النفسي اتساق الدرجات التي يحصل عليها الأفراد إذا ما طبق الإختبار عليهم أكثر من مرة ، وتوجد عدة طرق لحساب معامل الثبات نوجزها فيما يلي :

* طريقة إعادة الإختبار .

* طريقة الصور المكافئة.

* طريقة التجزئة النصفية.

3/ الصدق :

يقصد بصدق الإختبار صلاحية الإختبار في قياس ما وضع لقياسه ، ويعتبر الصدق أهم شرط في الإختبار النفسي وأصعبها تحقيقا ذلك لأن الظواهر النفسية (الذكاء) تقاس بطرق غير مباشر كما أنها متداخلة مع بعضها ولا نستطيع فصلها عزلها عن بعضها تماما ، وهناك عدة أنواع وطرق مختلفة لتحديد صدق الإختبار وأوجزها -

المعايير

إن الدرجة الخام التي يحصل عليها أي فرد في الإختبار النفسي ، لا معنى لها ولا دلالة لها في حد ذاتها ، ولكي تكون لهذه الدرجة معنى لابد أن تفسر في ضوء معيار معين ، مستمد من أداء المجموعة التي قُتِن عليها الإختبار ، وعن طريق مقارنة درجة الفرد الخام بهذا المعيار نستطيع تحديد مستواه على وجه الدقة ، وما إذا كان متوسطا أو فوق المتوسط أو أقل من المتوسط في الصفة المقيسة.

وتوجد أنواع مختلفة من المعايير أهمها - :

-العمر العقلي ونسبة الذكاء-

كان ألفرد بينيه أول من استخدم العمر العقلي عن طريق ترتيب أسئلة الإختبار وفق المستويات العمرية المعينة المستخدمة في التقنين ، فالأسئلة التي يجيب متوسط الأفراد في العمر الزمني كسنوات ، تعتبر مقياسا للعمر العقلي كسنوات ، والأسئلة التي يجيب أطفال العمر الزمني كسنوات ، تعتبر مقياسا للعمر العقلي 6 سنواتوهكذا.

إلا أن العمر العقلي له عيوب ، فقد وجد أنه غير كاف لتحديد مستوى الطفل بصورة دقيقة ، ذلك لأن الطفل المتخلف عقليا عاما واحدا في سن الخامسة مثلا ، يكون تخلفه بمقدار عامين في العاشرة ، أي أن السنة من العمر العقلي ليست متساوية في المراحل العمرية المختلفة .

-المعيار الميئيني :-

يعتبر المعيار الميئيني من أهم المعايير وأكثرها استعمالا ، وهو يقسم الأفراد إلى مائة مستوى والدرجات الميئينية هو نوع من ترتيب الأفراد بحيث يقع الأول في المجموعة عند الميئيني ، ويكون الأخير عند الميئيني الأول ، وتعتبر الدرجة الميئينية عن النسبة المئوية لعدد الأفراد من عينة التقنين الذين يقعون تحت درجة خام معينة ، والميئينيات تختلف عن النسب المئوية العادية ، فالنسبة المئوية هي نسب عدد الإجابات الصحيحة مضروبا في مائة ، أما الميئينيات فهي درجات تعبر عن النسبة المئوية لعدد المفحوصين الذين حصلوا على درجات أقل من درجة خام معينة ، والعيوب المأخوذة على هذا النوع من المعايير هو أن وحداتها ليست

متساوية وخاصة عند طرفي التوزيع فالفرق بين المئيني 50 والمئيني 55 مثلا ليس مساويا للفرق المئيني 90 والمئيني 95

-الدرجات المعيارية:

تعتبر الدرجات المعيارية أفضل صورة لتحويل الدرجات الخام ، أو أفضل معيار يمكن استخدامه وذلك لأنها تعتمد في حسابها على الإنحراف المعياري ، وهو أدق مقاييس التمتت كما أنها مقاييس متساوية الوحدات بعكس المئينيات ويتم حسابها على النحو التالي:

الدرجة الخام - المتوسط

= الدرجة المعيارية

الانحراف المعياري

والعيب المأخوذ على هذا النوع أن بعض قيمها سالبة وكذلك تتضمن كسورا مما يشكل صعوبة في تفسيرها واستخدامها ، ولذلك ظهرت صور أخرى من الدرجات المعيارية عرفت باسم الدرجات المعيارية المعدلة من أهمها :

*الدرجات التائية.

*نسبة الذكاء الانحرافية.

تصنيفات اختبارات الذكاء :

تختلف اختبارات الذكاء باختلاف الأساس الذي يقوم عليه التصنيف ومن أهم هذه الأسس :

الأساس الأول : الزمن .

ويوجد منها نوعين يعتمد على الزمن المحدد :

1/ إختبارات سرعة وهي الإختبارات ذات الزمن المحدد الذي لا ينبغي أن يسمح بتجاوزه وعادة تكون المفردات سهلة والتركيز يكون على السرعة في الإجابة.

2/ إختبارات قوة: وهي تلك التي ليس لها زمن محدد ، ويسمح للمفحوص الإجابة على جميع الأسئلة وتعتمد الدرجة فيها على صعوبة الأسئلة.

الأساس الثاني : طريقة إجراء الإختبار :

1/ الإختبارات الفردية : وهي التي لا يمكن إجراؤها إلا على فرد واحد بواسطة فاحص واحد في نفس الوقت مثل (إختبار بينيه وإختبار وكسلر للذكاء)

2/ الإختبارات الجمعية: وهي التي يمكن أن تجرى بواسطة فاحص واحد على مجموعة من الأفراد في نفس الوقت.

الأساس الثالث : محتوى الإختبار :

* إختبارات لفظية : وهي تلك التي لا تعتمد على اللغة والألفاظ في مفرداتها وهي لا تجري على الأميين.

* إختبارات غير لفظية : وهي لا تحتاج إلى اللغة إلا لمجرد التفاهم وشرح التعليمات وعادة ما تكون مفرداتها في شكل صور ورسوم.

الأساس الرابع : نوع الأداء :

1/ إختبارات قرطاسية (ورقة وقلم)

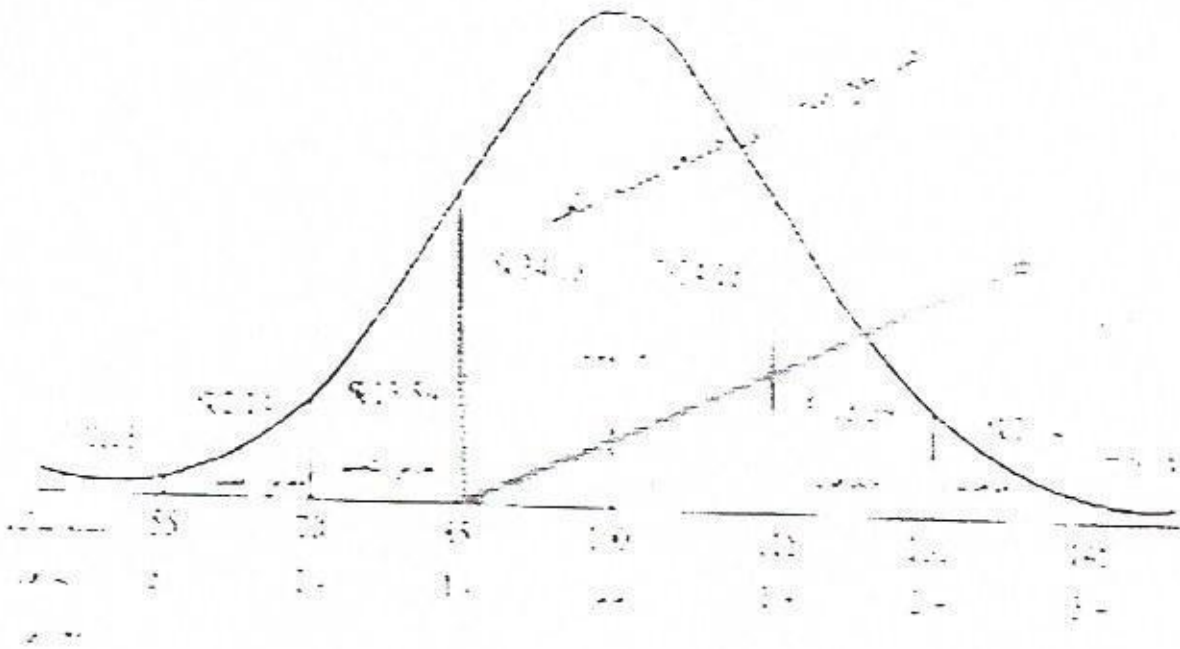
2/ إختبارات عقلية مثل فك وتركيب الآلات والعدد وخلافه.

ماهي درجة ذكاء ذوي صعوبات التعلم؟؟

نسبة ذكاء فئة صعوبات التعلم : 90 فما فوق على مقياس وكسلر , أي أن معدل ذكاؤهم طبيعي ويزاوي ذكاء الطلاب العاديين .

نسبة ذكاء فئة بطء التعلم : من 76 وحتى 89 على مقياس وكسلر , أي أن هناك انخفاض في القدرات العقلية لكن لا يصل إلى الإعاقة العقلية البسيطة .

نسبة ذكاء فئة التأخر الدراسي : 90 فما فوق على مقياس وكسلر , أي أن معدل ذكاؤهم طبيعي ويزاوي ذكاء الطلاب العاديين .



التاريخ / / ١٤

عنوان الدرس

التمهة التربوية الفردية

✧ الخطة التربوية الفردية ✧

مقدمة :

لا تشكل الإعاقة الفكرية فئة متجانسة لا من حيث الأسباب أو المستوى أو المضامين التربوية - النفسية ، فقد يتساوى تلميذين في العمر ودرجة الذكاء ، إلا أنهما قد يختلفان اختلافاً كبيراً في درجة الاستقلالية والاعتماد على النفس ، وذلك باختلاف درجة وطبيعة الخدمات التعليمية والاجتماعية والطبية والتأهيلية التي تقدم لكل منهما . ويعني ذلك أن طبيعة خصائص ذوي الإعاقة الفكرية وما يترتب عليها من جوانب قوة وضعف ، تتمثل في احتياجات تختلف في نوعيتها ومستواها من تلميذ إلى آخر في الفئة الواحدة .

ويعتبر التعليم الفردي من الطرق التعليمية المهمة في تطوير المهارات الأكاديمية والاجتماعية للتلاميذ ذوي الإعاقة الفكرية ، ويقصد به تطوير منهاج خاص لكل تلميذ من ذوي الإعاقة الفكرية ، هذا المنهاج يعرف باسم الخطة التربوية الفردية (Individualized Educational Plan) ، بحيث يتم تحديد الأهداف التعليمية للتلميذ بناءً على تقييم موضوعي لمواطن الضعف والقوة لديه ، وأيضاً يتم تكييف سرعة التدريس وأساليبه على ضوء مستوى الأداء الحالي ، ومن ثم يوضع المنهاج الفردي للتلميذ ذوي الإعاقة الفكرية.

والتعليم الفردي يعني تنفيذ التدريس بأسلوب يراعي الحاجات الخاصة للتلميذ، لكنه لا يعني قيام المعلم بتدريس تلميذ واحد في الوقت الواحد (الخطيب ، والحديدي، 2005) .

ولكل خطة تربوية فردية أهداف تسعى إلى تحقيقها ، بعضها طويلة المدى ، وبعضها قصيرة المدى ، على أن يتوافر بين النوعين من الأهداف عنصر التكامل والانسجام ، فلا يتم التمسك بأهداف سلوكية محددة لا تقضي بالنهاية إلى تحقيق الغايات النهائية . ولكل خطة تربوية فردية محتوى يتدرج مع التلميذ من ذوي الإعاقة الفكرية من البسيط إلى المركب ، ومن القريب إلى البعيد ، ومن المعلوم إلى المجهول ، ومن الكل إلى التفاصيل . من خلال مروره بخبرات متكاملة تتضمن القيام بأنشطة تكسبه مهارات متنوعة ، تساعد على تكوين اتجاهات إيجابية نحو نفسه ونحو أفراد المجتمع . وكذلك تحتوي على أشكال مختلفة للتعزيز ، وجدوله للخطة على شكل خطط تعليمية .

إن العمل على مساعدة المعلمين وتدريبهم لاكتساب الكفايات اللازمة والضرورية لتطبيق أسلوب الخطة التربوية الفردية ، يحمل في مضمونه معطيات إيجابية للمعلم ، عندما يتمكن من قطف ثمار مجهوده في تحديد الاحتياجات الخاصة لأفراد هذه الفئة والعمل على تليتها . الذي سيصبح بعد ذلك من الممارسات المعتادة له في مجال تدريس ذوي الإعاقة الفكرية (الوابلي ، 2000) .

تعريف الخطة التربوية الفردية :

الخطة التربوية الفردية (Individualized Educational Plan) والتي تعرف اختصاراً بالرمز (IEP) هي خطة تصمم بشكل خاص لتلميذ معين ، تحدد فيها الخدمات التربوية والخدمات المساندة أو الداعمة (Supplementary Services) التي سيتم تقديمها للتلميذ ، بحيث تشمل كل الأهداف المتوقع تحقيقها وفق معايير معينة وفي فترة زمنية محددة .

أهمية الخطة التربوية الفردية :

1. ترجمة فعلية لجميع إجراءات القياس والتقويم لمعرفة نقاط القوة والضعف لدى التلميذ .
2. وثيقة مكتوبة تؤدي إلى حشد الجهود التي يبذلها ذوو الإختصاصات المختلفة لتربية التلميذ ذوي الاحتياجات الخاصة .
3. تعمل على إعداد برامج سنوية للتلميذ في ضوء احتياجاته الفعلية .
4. ضمان لإجراء تقييم مستمر للتلميذ واختيار الخدمات المناسبة في ضوء ذلك التقييم .
5. تعمل على تحديد مسؤوليات كل مختص في تنفيذ الخدمات التربوية الخاصة .

6. تؤدي إلى إشراك والدي التلميذ في العملية التربوية ليس بوصفها مصدر مفيد للمعلومات فقط وإنما كأعضاء فاعلين في الفريق متعدد التخصصات .
7. تعمل بمثابة محك للمساءلة عن مدى ملائمة وفاعلية الخدمات المقدمة للتلميذ .
(يحي ، 2006)

أهداف الخطة التربوية الفردية :

1. ضمان حق التلميذ في الخدمات التربوية والخدمات المساندة التي تلي جميع احتياجات التلميذ الخاصة من خلال إتباع الإجراءات العلمية المنصوص عليها في الخطة .
2. ضمان حق الأسرة في تلقي الرعاية المناسبة لتلميذها .
3. تحديد نوع وكمية الخدمة التربوية والمساندة المطلوبة لاحتياجات كل طالب علي حده .
4. تحديد الإجراءات الضرورية لتقديم الخدمات التربوية والخدمات المساندة لكل تلميذ علي حده .
5. تحقيق التواصل بين الجهات المعنية لخدمة التلميذ والأسرة لمناقشة وضع القرارات المناسبة والمتعلقة باحتياجات التلميذ .
6. قياس مدى تقدم التلميذ في تحقيق الأهداف الموضوعه له في الخطة .

الاعتبارات الأساسية في الخطة التربوية الفردية :

1. أن تخضع الخطة التربوية الفردية للتقويم المستمر والنهائي .
2. إعداد خطة تربوية فردية لكل تلميذ من ذوي الإعاقة الفكرية أيا كان نوع ومكان وزمان الخدمة المطلوبة .
3. تسخير جميع الإمكانيات البشرية والمادية والمكانية والوسائل والأساليب اللازمة لإنجاح الخطة التربوية الفردية .
4. أن يتم إعداد الخطة التربوية الفردية بناء علي نتائج القياس والتشخيص لكل تلميذ علي حده .
5. أن تعتمد عمليات الخطة التربوية الفردية علي الوصف الدقيق المكتوب للبرنامج التعليمي .
6. أن يتم إعداد الخطة التربوية الفردية بناء علي احتياجات التلميذ المحددة في مستوى أداءه الحالي .

تعد الخطة التربوية الفردية من الأدوات الأساسية التي تستخدم في تقييم احتياجات الطالب الفردية ووضع خطة تعليمية مناسبة له.
تعد الخطة التربوية الفردية من الأدوات الأساسية التي تستخدم في تقييم احتياجات الطالب الفردية ووضع خطة تعليمية مناسبة له.
تعد الخطة التربوية الفردية من الأدوات الأساسية التي تستخدم في تقييم احتياجات الطالب الفردية ووضع خطة تعليمية مناسبة له.

7. أن تعتمد الخطة التربوية الفردية علي عمل الفريق المتعدد التخصصات .
8. مشاركة الأسرة في إعداد وتنفيذ وتقييم ومتابعة الخطة التربوية الفردية في جميع مراحلها .
9. أن يقترن عمل الخطة التربوية الفردية بفترة زمنية محددة لبداية ونهاية الخدمات المطلوبة .

محتويات الخطة التربوية الفردية :

1. المعلومات العامة عن التلميذ والتي تشمل اسم التلميذ ، وتاريخ الميلاد ، ومستوى درجة الإعاقة ، والجنس ، والسنة الدراسية ، وتاريخ التحاقه بالمركز أو البرنامج .
2. مستوى الأداء التربوي الحالي للتلميذ ، من حيث التحصيل الأكاديمي ، والمهارات الحياتية اليومية ، والمهارات الحركية ، والمهارات اللغوية ، والقدرات المعرفية ، والتكيف الانفعالي / الاجتماعي .
3. تحديد الأهداف بعيدة المدى والتي تصف ما يتوقع من التلميذ تحقيقه في نهاية السنة الدراسية .
4. صياغة الأهداف التعليمية قصيرة المدى والتي يجب أن تكون أهدافاً سلوكية قابلة للملاحظة والقياس .

5. تحديد الخدمات التربوية الخاصة المباشرة وغير المباشرة والخدمات المساندة اللازمة والأدوات والمواد التعليمية والتدريبية .

6. تحديد البدائل التعليمية المناسبة للتلميذ وتحديد موعد البدء بتنفيذ البرنامج والمواعيد الدورية

لتقييمه واجراء التعديلات اللازمة عليه .

المستوى الحالي لأداء التلميذ :

يقصد به جميع مهارات والمعلومات التي يستطيع التلميذ القيام بها دون مساعدة، وكذلك المهارات والمعلومات التي لا يستطيع التلميذ القيام بها دون مساعدة خارجية كخدمات التربية الخاصة ، كما أن مستوى الأداء الحالي يبين أيضا اثر الإعاقة الفكرية علي الأداء العام للتلميذ كالسلوك الاجتماعي .

جوانب القوة :

يقصد بجوانب القوة الأكاديمية أو الاجتماعية تلك المهارات التي تمكن التلميذ من الأداء باستقلالية ، أي انه قادر على تحقيق 90 % على الأقل من الأداء في الواجبات المطلوبة دون مساعدة خارجية .

جوانب الاحتياج :

هي تلك المهارات أو المعلومات التي لم يكتمل نموها بعد وتحتاج إلي تدريب وتدریس ، وغالباً فإن تحقيق مستوى يقل عن 80 % من الأداء يعد مؤشراً لمستوى الاحتياج في كثير من المهارات الأكاديمية .

قياس مستوى الأداء الحالي للتلميذ المعاق فكرياً :

يعتبر قياس مستوى الأداء الحالي للتلميذ المعاق فكرياً هو القاعدة التي تنبثق عنها الخطة التربوية الفردية ، ويتم ذلك في ضوء المعلومات التي يجمعها فريق التربية الخاصة ، والتي تهدف إلى معرفة النقاط السلبية والإيجابية أو نقاط القوة ونقاط الضعف في قدرات التلميذ الحالية ، من حيث التحصيل الأكاديمي ، ومهارات الحياة اليومية ، والمهارات الحركية ، والمهارات اللغوية ، والمهارات الاجتماعية ، باستخدام مقياس أو أكثر من المقاييس التي تقيس المهارات السلوكية المختلفة في كل بعد من الأبعاد المختلفة التي يتضمنها محتوى المنهاج الخاص بالتلاميذ ذوي الإعاقة الفكرية . ومن ثم تصاغ من جديد على شكل أهداف تربوية لكل تلميذ على حدة ، لتشكل هذه الأهداف فيما بعد نواة الخطة التربوية الفردية .

أهداف تحديد مستوى الأداء الحالي :

1. العمل على اتخاذ قرارات على نحو أفضل فيما يتعلق بأبعاد الخطة التربوية الفردية .
2. أي تلميذ من التلاميذ يمتلك قدرأ من الطاقة وعليه يجب عدم رفض تعليم أي تلميذ .
3. العمل على تحديد الإعاقات المصاحبة لدى التلميذ سواء كانت حسية أو حركية أو لغوية ... الخ) ومدى تأثيرها على مشاركة التلميذ في الخطة .
4. تحديد أولويات التدريس ووسائل وطرق التدريس المناسبة .
5. تحديد واختيار المعززات المناسبة للاستخدام مع التلميذ .

ل

6. تحديد مستويات الأداء المتوقعة بناء على قدرات التلميذ .
 7. الحكم على درجة الجودة التي يستطيع التلميذ تحقيقها في أدائه للمهمة .
 8. الحصول على أكبر قدر من المعلومات عن أداء التلميذ وأسلوبه في الأداء .
 9. إعطاء مجال للعمل على تغيير البيئة والسلوك ومفهوم الذات لدى التلميذ. (يحيى، 2006)
- ويجب أن يكون تحديد مستوى الأداء الحالي للتلميذ واضحاً وشاملاً ويبين طبيعة حاجته للتربية الخاصة (Special Education)، والخدمات المساندة (Supplementary Services).

الخطوات التي تمر بها عملية قياس مستوى الأداء الحالي للتلميذ،

من الصعب على المعلم أو فريق التقييم الأولي، إن يقوم في الواقع بتقييم جميع المهارات الفرعية التي يتضمنها كل جانب من جوانب المنهاج، وللتغلب على هذه الصعوبة، فإن عملية قياس مستوى الأداء الحالي تمر في العادة بمرحلتين رئيسيتين هي:

مرحلة التعرف السريع على التلميذ:

وتتم عادة عند تسجيل التلميذ المعاق فكرياً للمرة الأولى في المعهد أو البرنامج، وتبدأ بالتعرف على الأشخاص الذين لهم معرفة سابقة بالتلميذ مثل (المعلم السابق، الاختصاصي النفسي، الاختصاصي الاجتماعي، ... الخ)، وذلك للحصول منهم على معلومات تتعلق بالتلميذ، والسؤال الرئيس هنا يتعلق بنقاط الضعف والقوة لدى التلميذ بشكل عام.

وتتميز هذه المرحلة بعدة خصائص من أهمها ما يلي:

- تعتمد هذه المرحلة على الآراء والبيانات السابقة عن التلميذ كأساس للمعلومات .
- تتميز المعلومات المقدمة هنا بأنها تتعلق بجوانب كاملة من المنهاج وليس بمهارات محددة، أي أن المعلومات في هذه المرحلة هي معلومات عامة إجمالاً، ولا تتعلق بالتفصيل .
- يتم جمع المعلومات عن طريق المقابلات المنظمة وأدوات القياس السريعة .
- تتيح هذه المرحلة الفرصة للتعرف على بعض المعلومات عن بيئة التلميذ وظروفه العامة (من حيث الاتجاهات والتوقعات والخبرات التعليمية السابقة) . (يحيى، 2006)

مرحلة التقييم الدقيق :

وهي مرحلة أكثر دقة من المرحلة الأولى ، حيث يتم من خلالها اختبار المعلومات التي تجمعت في المرحلة السابقة ، وخاصة فيما يتعلق بنقاط القوة والضعف .

وتتميز هذه المرحلة بما يلي :

أ. تعتمد هذه المرحلة على القياس المباشر لقدرات التلميذ بدلا من الاعتماد على الآراء والأحكام العامة والبيانات السابقة .

ب. تعتمد هذه المرحلة في جمع المعلومات على أدوات القياس التالية :

1. الاختبارات (Tests) :

تستخدم الاختبارات لتقديم بيانات يتعرف منها المعلمون - وأولياء الأمور - على مستوى الاستعداد لدى التلميذ ، وتشخيص جوانب القصور . وعلى أساس هذه البيانات تحدد الأهداف التعليمية الأكثر ملاءمة لكل حالة .

وتنقسم إلى مجموعتين :

- اختبارات محكية المرجع (Criterion - Referenced Tests) :

توفر الاختبارات محكية المرجع معلومات حول كيفية مقارنة أداء التلميذ بمحك ما . ونتائج هذه الاختبارات تسمح للمعلم أن يفسر ما الذي يستطيع التلميذ القيام به دون الاعتبار لأداء الآخرين ، أي تحدد أداء التلميذ على سلوك محدد ، أو لهدف تعليمي محدد . (دودين ، 2006)
وتعتبر الاختبارات محكية المرجع من أهم الاختبارات ملائمة لتحديد مستوى الأداء الحالي للتلاميذ ذوي الإعاقة الفكرية .

- اختبارات معيارية المرجع (Norm - Referenced Tests) :

توفر الاختبارات محكية المرجع معلومات حول كيفية مقارنة أداء التلميذ بأداء مجموعة مرجعية ، أو بأداء المجموعة العمرية التي ينتمي إليها . (الروسان ، 1999)
وفي هذا النوع من الاختبارات تتم مقارنة الدرجة الحقيقية للتلميذ بمعيار معين من خلاله يمكننا إن نحدد ما إذا كانت الدرجة أعلى أو أقل من متوسط المجموعة المعيارية . (Woolfolk ، 1995)

- أهمية استخدام الاختبارات (محكية المرجع - معيارية المرجع) في قياس الأداء الحالي ،
- توفر هذه الاختبارات والمقاييس نوعين من المعلومات (معلومات وصفية - معلومات كمية) .
- تعمل على تقديم صورة عن المهارات التي ينجح التلميذ في أدائها وتمثل جوانب القوة لديه والمهارات التي يفشل في أدائها وتمثل جوانب الضعف لديه .
- تمكن المعلم من إعداد أهداف تربوية مشتقة من الفقرات التي يفشل التلميذ في أدائها .
- يستطيع المعلم من خلال استخدام الاختبارات التحقق من فاعلية أساليب التدريس المستخدمة في تنفيذ تلك الأهداف عندما يقارن أداء التلميذ على الفقرات التي فشل فيها قبل عملية التعليم وبعدها .

2. الملاحظة (Observation) :

تعتبر الملاحظة واحدة من الطرق العلمية الهامة في جمع المعلومات عن التلميذ . وتعرف الملاحظة على أنها أسلوب علمي في جمع المعلومات المتعلقة بسلوك محدد أو ظاهرة محددة . وتستخدم الملاحظة في وصف سلوك الأفراد في مواقف طبيعية كما هو الحال في غرفة الصف أو المدرسة أو الأسرة .

3. المقابلة (Interview) :

تعتبر المقابلة أسلوباً علمياً منظماً لجمع البيانات والمعلومات عن السلوك . وتفيد المقابلة في تحديد السلوك الحالي ، وفي تشخيص مشكلة التلميذ ، أو سلوكه أو تصرفاته بشكل مباشر ، كما تفيد المقابلة في جمع معلومات عن السلوك المستهدف . (الكيلاني ، والروسان ، 2006)

4. قوائم المراجعة (Check Lists) :

تُصمم قوائم المراجعة من مجموعة من الأهداف التعليمية ، تمكن المعلم من استخدامها في تحقيق أهداف مختلفة في الخطة التربوية الفردية . ويقوم المعلم بوضع إشارة (√) أو إشارة (X) ، أمام تلك العبارات .

5. قوائم التقدير (Rating Scales) :

تستخدم قوائم التقدير لمعرفة مدى دقة الأداء أو قوته ، وليس مجرد تحديد حدوثه أو عدم حدوثه ، وتهدف إلى تقييم تكرار السلوك أو الأداء أو نوعيته . (الحديدي ، والخطيب ، 2005)

وعند انتهاء هذه المرحلة فإننا نستطيع أن نحصل على بيانات تعكس مستوى أداء التلميذ الحالي في كل جانب من جوانب المنهاج ، وبالتالي فإننا نستطيع أن نتعرف على جوانب القوة والضعف لديه . بعد ذلك ، تأتي الخطوة التالية في عملية بناء الخطة التربوية الفردية وهي التركيز على جوانب الضعف في أداء التلميذ ، والانطلاق منها لصياغة الأهداف التربوية والتعليمية .

وعند تقييم حاجات التلميذ ومشكلاته يجب مراعاة النقاط التالية :

أ. أن تعطى الاختبارات للتلميذ بلغته أو بطريقة التواصل التي يفهمها .

ب. أن تتمتع الاختبارات المستخدمة بالصدق (Validity) والثبات (Reliability) .

ج. أن يقوم اختصاصيون بتطبيق الاختبارات وفقاً لتعليمات التطبيق المعتمدة .

د. أن يقوم فريق متعدد التخصصات (Multidisciplinary) بتقييم التلميذ .

هـ. عدم الاكتفاء باستخدام اختبار واحد لتقييم حاجات التلميذ أو تشخيص حالته . ولا تقتصر عملية تقييم التلميذ على استخدام الاختبارات فقط ولكنها قد تشمل العديد من الأساليب والأدوات الأخرى مثل المقابلة (Interview) ، والملاحظة (Observation) ، وقوائم المراجعة (Check Lists) ، وقوائم التقدير (Rating Lists) ، وغير ذلك . (الحديدي ، والخطيب ، 2005)

وفيما يلي نموذج تحديد مستوى الأداء الحالي (الوابلي ، وآخرون ، 2001)

ولكي يتمكن المعلمون من تهيئة الظروف المناسبة للطلبة لتحقيق الأهداف المنشودة، ينبغي تحديد المهارات السابقة (Prerequisite Skills) التي يحتاج إليها الطلبة قبل البدء بتدريبهم والسعي نحو تحقيق الأهداف. وتسمى هذه المهارات بالمدخلية (Entry Skills)، لأنها تمهد الطريق لتحقيق الأهداف النهائية المنشودة. ولذلك، يجب تقييم المهارات أو السلوكيات المدخلية. وطريقة التقييم المناسبة تتمثل في ترتيب المهارات من الأسهل إلى الأصعب فالطالب الذي يستطيع حساب ناتج ضرب عدد بعدد من منزلة واحدة قد لا يستطيع حساب ناتج الضرب بعدد من منزلتين أو ثلاث منازل. وعلى ضوء ذلك ينبغي أن ينطلق التدريس من المهارات التي يمتلكها الطالب.

تتطلب
فإنه يمكن تحليل المهام الفرعية الخاصة بالخطوات في المواقف المعقدة بحيث يمكن تحديد على
الخطوات الفرعية التي يجب وضعها في وضع التعليم الفرعية التي تتطلبها الخطوات الخاصة
بالتحقيق لهذه المهام.

تحليل المهمة (Task Analysis): المرحل / المرحل / المرحل

الدقة هي أكثر ما يميز البرنامج التربوي الفردي عن الخطة التعليمية الفردية. فالبرنامج التربوي يمثل خطة عامة للتدريس الذي سيتلقاه الطالب، في حين أن الخطة التعليمية الفردية هي أداة تنفيذ البرنامج حيث أنها تتضمن ترجمة الأهداف قصيرة المدى إلى دروس شهرية وأسبوعية ويومية. وبغير ذلك، فلن يصبح التعليم الفردي واقعاً ملموساً في غرفة الصف. ولأن الخطة التعليمية الفردية تركز على أهداف تعليمية محددة، فهي تتطلب بالضرورة تحديد الخطوات الانتقالية الفرعية. وما يعنيه ذلك هو ضرورة تجزئة وتحليل الأهداف التي تشتمل عليها البرنامج التربوي الفردي (Tumbull, Strickland, & Brantley, 1982).

وتسمى عملية تجزئة الهدف إلى العناصر الفرعية التي يتكون منها عملية تحليل المهمة. وقد يشتمل تحليل المهمة أيضاً على تحديد المهارات السابقة اللازمة لتحقيق الهدف. ومثل هذه العملية ضرورية لتطوير خطط تدريسية متسلسلة تنفذ يومياً أو أسبوعياً. ويمكن تجزئة معظم المهمات التعليمية إلى خطوات فرعية أو جزئية متسلسلة.

تتطلب
الخطوات الفرعية التي يجب وضعها في وضع التعليم الفرعية التي تتطلبها الخطوات الخاصة
بالتحقيق لهذه المهام.

الشكل (6-14)

تحليل مهارة تنظيف الأسنان بالفرشاة

- 1- الوصول إلى أنبوبة معجون الأسنان وفتح غطائها
- 2- حمل فرشاة الأسنان بيد
- 3- الإمساك بأنبوبة معجون الأسنان باليد الأخرى والضغط عليها لإخراج كمية قليلة من المعجون ووضعها على الفرشاة
- 4- فتح صنوبر الماء ووضع الفرشاة تحت الماء
- 5- إدخال فرشاة الأسنان إلى الفم وتحريكها على الأسنان بطريقة صحيحة لمدة كافية
- 6- غسل الفم بالماء ولعق المعجون خارج الفم
- 7- غسل فرشاة الأسنان وإعادتها إلى مكانها
- 8- إقفال أنبوبة معجون الأسنان وإعادتها إلى مكانها
- 9- تجفيف اليدين والوجه

إعداد خطة الدرس:


ينبغي على المعلمين تطوير خطط للدروس سعياً نحو تحقيق الأهداف قصيرة المدى والأهداف طويلة المدى المحددة في البرنامج التربوي الفردي. فبعد تحديد الوحدات التعليمية في مجالات المنهج المختلفة، يتم تطوير سلسلة من الدروس المتتالية. والوحدة التعليمية الواحدة تتناول موضوعاً واسعاً نسبياً تتطلب تغطيته تنفيذ عدة دروس على مدى عدة أيام أو عدة أسابيع. وتتضمن الوحدات التعليمية وخطط الدروس على حد سواء الأجزاء الخمسة التالية (Cooper, 1999):

- 1- الهدف التعليمي: تبدأ خطة الدرس بصياغة الهدف المنشود (ما يتوقع من الطلبة أن يتعلموه) بدقة ووضوح.
- 2- وصف المحتوى: يشكل المحتوى الرئيسي الجزء الثاني في خطة الدرس. وقد يتمثل المحتوى في المفاهيم التي سيتم تعلمها، أو الأساليب التي سيتم استخدامها، أو الحقائق التي ينبغي تذكرها.
- 3- الأدوات التعليمية: حرصاً على تنفيذ الدرس بشكل جيد، يجب على المعلم تحديد الأدوات والمواد التي سيستخدمها مسبقاً.

- 4- مجموعة الإجراءات: يتمثل الجزء الرابع في خطة الدرس بمجموعة الأنشطة، وبالتوجيهات والأسئلة المرتبطة بكل نشاط.
- 5- التقييم: الجزء الخامس في خطة الدرس هو الجزء المتعلق بالطرق التي سيستخدمها المعلم لتقييم تعلم الطلبة وتحصيلهم (اختبارات، تعيينات دراسية، أجوبة شفوية،... الخ)

الشكل (6-15)

الإطار العام لخطة الدرس



وعندما يتم تعليم الطلبة ذوي الحاجات الخاصة في الصفوف العادية، يحتاج المعلمون إلى تكييف الوحدات والخطة التدريسية. وقد تناول الفصل الثاني التعديلات الرئيسية التي قد يتم إجراؤها فيما يتعلق بالتخطيط للتدريس، ومحتواها، وطرق تنفيذه.



وهكذا، فإن وضع خطة للدرس يساعد المعلم على السعي نحو تحقيق الأهداف المرجوة من احتمالات نجاحه في تحقيق تلك الأهداف. كذلك فإن خطة الدرس تساهم في الإعداد

المسبق للدرس. فليس من المحكمة أن ينتظر المعلم إلى اللحظة الأخيرة ليقوم بتجميع أو إعداد الأدوات والمواد اللازمة للدرس. فبإذا كان المعلم بحاجة إلى جهاز عرض شفائيات. أو أوراق عمل محددة، أو أقلام خاصة، أو غير ذلك، فإن عليه تحديد هذه الأدوات والمواد وتوفيرها قبل البدء بتنفيذ خطة الدرس اليومية.

نشاط

اكتب هدفا قصير المدى لطالب كفيف في مجال التعرف والتنقل، وهدفا آخر في مجال العلاقات الاجتماعية.

والفرق الوحيد بين الهدف قصير المدى والهدف السلوكي هو أن الهدف السلوكي أكثر تفصيلا ودقة فهو يتضمن تحديد ما سيتعلمه الطالب خلال أسبوع أو خلال يوم أو خلال حصّة واحدة. ولكن كلا من الهدف قصير المدى والهدف السلوكي يتضمن ثلاثة عناصر أساسية هي: (أ) الأداء، (ب) الظروف، (ج) المعايير.

فالأهداف المكتوبة جيدا تصف السلوك أو الأداء (Performance) على نحو يسمح بقياسه بشكل مباشر ودقيق. ويعني ذلك استخدام أفعال سلوكية عند وصف الهدف وتجنب استخدام الأفعال غير السلوكية (أنظر الجدول رقم 3-6).

الجدول رقم (3-6)

أمثلة على أفعال سلوكية وأفعال غير سلوكية

أفعال غير سلوكية	أفعال سلوكية
● لا يتحدث	● يقول
● لا يركب	● يركب
● لا يمشي	● يمشي
● لا يمشي على	● يمشي على

ويقصد بالظروف (Conditions) في الهدف السلوكي المكان والزمان المناسبين لحدوث السلوك، أو الأدوات والمواد التي سيستعين بها الطالب لتأدية السلوك، أو طريقة تقديم المعلومات اللازمة لحث الطالب على تأدية السلوك. ويبين الجدول رقم (4-6) بعض الأمثلة على الظروف.

الجدول رقم (4-6)

أمثلة على الظروف

• دون مساعدة
• مستعينا بالحاسب
• أثناء حصة القراءة
• عندما تطلب منه المعلم ذلك
• في ساحة المدرسة
• مستخدما قلمًا وورقة
• قبل مغادرة غرفة الصف

وأما المعايير (Criteria) فهي المحكات التي تستخدم لتحديد مستوى الأداء المقبول. وهي قد تتضمن تحديد المدة الزمنية التي ينبغي أن يحدث فيها السلوك (سرعة الأداء)، أو تحديد مستوى دقة الأداء، أو نوعية الأداء، أو عدد المرات التي يجب أن يظهر فيها السلوك. ويظهر الجدول رقم (5-6) أمثلة على المعايير.

الجدول رقم (5-6)

أمثلة على المعايير

• قابلية التعلّم في ثلاث دقائق
• نسبة الحركات الصحيحة من 10/10
• الخطأ في الحركات
• تسمية المصطلحات الثلاثة
• قدرة السلوك على ثلاث محاولات

بناء على ما سبق، ينبغي أن تشتمل الأهداف السلوكية على تحديد:

i- الأداء بطريقة تسمح بقياسه بشكل مباشر ودقيق.

ii- الظروف التي سيحدث فيها ذلك الأداء.

iii- المعايير التي ستعتمد للحكم على مدى ملائمة الأداء.

المرحلة الثانية : إعداد وكتابة البرنامج التربوي الفردي

-تهدف هذه المرحلة إلى بناء البرنامج التربوي الفردي بشكل مكتوب من خلال التركيز على جوانب الاحتياج لدى التلميذ، ووصف العديد من العناصر الهامة:

(أ) وصف الأداء الحالي للتلميذ / وحسب توقع المعلم

(ب) وصف الأهداف العامة والخاصة والنتائج المتوقعة من التلميذ

(ج) تحديد الطرق الملائمة لتعديل المنهج، طرق التدريس، والإجراءات التقويمية / ^{المفرد} أساسيات المقدم
- المحركات التربوية المباشرة - أساسيات المقدم
← المرحلة الثالثة: تطبيق البرنامج التربوي الفردي

-تهدف هذه المرحلة إلى ممارسة وتطبيق ما تم وصفه في البرنامج التربوي الفردي من قبل فريق هذا البرنامج.

-التطبيق الفعال للبرنامج التربوي الفردي يؤكد على الأمور التالية:

(1) التعاون بين الفريق المدرسي في تقييم مدى استفادة التلميذ من البرنامج المقدم له.
(2) تحديد التغيير في احتياجات التلميذ.

(3) المراجعة المستمرة، وتعديل الخطط اليومية

المرحلة الرابعة: تقويم البرنامج التربوي الفردي

-يتم في هذه المرحلة عملية تقويم مدى فاعلية تطبيق البرنامج التربوي الفردي واستفادة التلميذ من خلال الأخذ بعين الاعتبار الأسئلة التالية:

-هل البرنامج التربوي الفردي تم صياغته، ووصفه، وتطبيقه بشكل دقيق بما يتلاءم مع احتياجات التلميذ؟

-هل الاستراتيجيات التدريسية، والمصادر التعليمية الأخرى دعمت احتياجات التلميذ التعليمية؟

-ما هو الجهد الذي بذله التلميذ للوصول للأهداف المتوقعة منه؟ ^{مفرد} مرفق لمعلم وحده ^{مفرد} ما هو

-هل هناك معلومات تشير إلى أن هناك حاجة لتعديل البرنامج التربوي الفردي؟

X

*من المهم في نهاية العام الدراسي أن يقوم الفريق المدرسي بتقويم البرنامج التربوي الفردي ويوضح ويكتب التوصيات التي يجب أن تؤخذ بعين الاعتبار من قبل الفريق المدرسي القادم له في العام اللاحق .

عناصر البرنامج التربوي الفردي

-هناك عناصر هامة لابد أن تؤخذ بعين الاعتبار، في البرنامج التربوي الفردي وهي كالتالي: وهي محتويات البرنامج :

أولاً: معلومات عامه عن الطفل

-تهدف هذه المرحلة إلى تحديد المعلومات الهامة حول التلميذ والتي استخدمت لدعم القرار حول أهلية الطفل لخدمات التربية الخاصة والمساندة.

-يتم جمع المعلومات من خلال نتائج اختبارات التقييم (اختبارات الذكاء، السلوك التكيفي، التحصيلية) التي قام بها فريق المتعدد التخصصات، مقابله الوالدين، ملاحظه الطفل عبر بيانات مختلفة، ملف التلميذ .

-تشمل هذه المعلومات:

اسم الطالب كاملاً، الجنس، تاريخ الميلاد، العام الدراسي، اسم المدرسة، وصف للأسباب المؤهلة للتلميذ لتلقي خدمات التربية الخاصة والمساندة، الموضوع التربوي الملانم للتلميذ (فصل عادي، فصل عادي لجزء من اليوم المدرسي، فصل خاص مع مشاركته جزئيه في الصف العادي لجزء من اليوم المدرسي ... الخ)، توضيحات ذات علاقة بالتقييم .

تطبيق (١)

بالتعاون مع أفراد مجموعتك قم بوصف المعلومات العامة لحالة افتراضيه لأحد الطلاب من ذوي الاعاقه الفكرية في النموذج الموجود لديك .

مثال لتطبيق (١)

-اسم الطالب كاملاً : علي بن محمد ناصر

-الجنس : ذكر

-تاريخ الميلاد 1425-5-15 هـ (٨ سنوات)

- العام الدراسي 1432-1433 هـ
- -المدرسة : الأولى الابتدائية

-الحالة الاسريه : يعيش مع والديه

-الأسباب لتلقي خدمات التربية الخاصة والمساندة : التلميذ لديه أعاقه فكريه بسيطة، وأيضا لديه مشكلات كلاميه تتمثل في الحذف والإبدال والتأتاه .

تابع مثال (١)

-الموضع التربوي الملانم للتلميذ :فصل عادي مع أقرانه العاديين مع تقديم الدعم اللازم له من خلال تكيف وتعديل المنهج وغيرها من الأمور الداعمة لنجاحه في الفصل العادي.

توضيحات ذات العلاقة بالتقييم :تم تطبيق اختبار وكسلر للذكاء وقد حصل الطالب على درجة ٦٢ ، كما تم تطبيق مقياس فايلاند للسلوك التكميلي وقد اظهر الطالب قصورا في مهارات العناية بالذات ، المهارات الاجتماعية، وأيضا تم ملاحظه التلميذ عبر بيانات مختلفة (الصف، الطابور الصباحي، الفناء المدرسي) وأيضا تم مقابلة الوالدين .

ثانيا: تحديد مستوى الأداء الحالي للتلميذ

- تهدف هذه المرحلة إلى تحديد جوانب القوة والضعف لدى التلميذ ذو الاعاقه والذي سوف يساعد في تحديد الأهداف والخدمات المناسبة التي تتوافق مع احتياجات التلميذ الفريدة.
- في هذه المرحلة يجب أن يصف الفريق جوانب القوة والضعف لدى التلميذ بشكل واضح ومحدد ، ويكون مدعوما بنتائج التقييم التي مر بها التلميذ.

-يجب أن يتضمن تحديد مستوى الأداء الحالي وصفا

للمعلومات التالية :

جانب الذكاء العام:

درجة الذكاء:

العمر العقلي:

• الجانب العاطفي والاجتماعي للتعلم:

- - علاقة التلميذ بأقرانه، وعلاقته مع معلميه وغيرهم من الفريق المدرسي.
- - المهارات الشخصية

-المهارات السلوكية.

•-الجانب الأكاديمي: تتضمن جوانب القوة والضعف للتعلم في عدة مهارات أكاديمية، كالقراءة، الرياضيات، الكتابة،... الخ، والطرق التدريسية المفضل استخدامها مع التلميذ

- الجانب الصحي: تتضمن المعلومات عن الجانب البصري، السمعي، والمهارات الحركية الكبيرة والدقيقة، والحالة الجسمية، والعلاجات التي يتناولها التلميذ وأثارها الجانبية أن وجدت.

•-الجانب التواصلية: وصف للمهارات اللغوية التعبيرية، بناء / تركيب الجملة، الجهاز الصوتي، والطلاقة.

-جوانب أخرى: أي جوانب أخرى يرى الفريق أهميتها لوصفها في البرنامج التربوي الفردي

تطبيق (٢)

بالتعاون مع أفراد مجموعتك قم بوصف مستوى الأداء الحالي لأحد التلاميذ من ذوي الإعاقة الفكرية في النموذج الموجود لديك.

مثال تطبيق (٢)

- جانب القدرات العقلية العامة:

-100X (درجة الذكاء) 62: العمر العقلي/ العمر الزمني

-العمر العقلي 5: سنوات

• القدرة على التذكر: قادر على تذكر بعض الأسماء في البنية المدرسية (الصف، المقصف المدرسي) ولكن غير قادر على تذكر الحروف الهجائية، والأعداد.

-القدرة على الانتباه: قادر على الانتباه لبعض المهمات القصيرة، ولكن يصعب عليه التركيز على بعض المهمات الطويلة كمهارات الجمع والطرح.

-القدرة على الإدراك :قادر على التفريق بين الخصائص التي تميز الأشكال الهندسية عن بعضها البعض، وغير قادر على تحديد موضع الكلمة في الجملة، وأيضا غير قادر على التمييز بين الحروف المتشابهة (ج،ح،خ).

• الجانب العاطفي والاجتماعي للتلميذ:

- -علاقة التلميذ علي بأقرانه ضعيفة فهو دائما منعزل ومنطوي بشكل واضح ولا يشارك معهم في الأنشطة.
- -المهارات الشخصية: قادر على تنظيف نفسه، والأكل والشرب بشكل مستقل.
- -المهارات السلوكية: الطالب يظهر سلوكيات عدوانية مع زملائه تتمثل في الضرب، البصق.

-الجانب الأكاديمي: غير قادر على قراءة الحروف الهجائية، وأيضا غير قادر تهجئة الكلمات، قادر على معرفة الأعداد من ١ - ٢٠، ولكنه غير قادر جمع وطرح الأعداد.

الجانب الصحي:

البصر: يعاني من ضعف في البصر مما جعله يستخدم معينات بصريه(النظارات) بناء على توصية الطبيب.

السمع: الطالب قدراته السمعية جيدة، ولا يحتاج لأي معينات سمعية بناء على توصية الطبيب.

المهارات الحركية الكبيرة: الطالب يعاني من مشكلات في المهارات الحركية الكبيرة تتمثل في المشية المقصية بناء على توصية أخصائي العلاج الطبيعي.

المهارات الحركية الدقيقة: الطالب يعاني من قصور في القدرة على قص الأوراق، وإمسك القلم بشكل صحيح بناء على توصية أخصائي العلاج الوظيفي.

والعلاجات التي يتناولها التلميذ وأثارها الجانبية أن وجدت :الطالب يستخدم بخاخ للربو الساعة الثامنة صباحا يوميا بناء على توصية الطبيب ولا يوجد له أعراض جانبية على الطالب.

-الجانب التواصلى :الطالب لديه مشكلات في اللغة التعبيرية تتمثل في حذف بعض الحروف فهو مثلا ينطق يارة بدلا من طيارة، ولكنه قادر على تركيب الجمل.

-جوانب أخرى :الطالب يرغب الالتحاق بمهنة مضيف (جرسون) في احد مطاعم الوجبات السريعة لذلك لايد من تقديم الخطة الانتقالية له.

ثالثاً: إعداد وصياغة الأهداف العامة وقصيرة المدى

تهدف هذه المرحلة إلى تقديم وصف واضح لما يتوقع أن يكتسبه التلميذ من مهارات ومعارف خلال سنة أو فصل دراسي من خلال صياغة الأهداف العامة (السنوية)، الخاصة.

- الأهداف العامة : أن تعرف التلميذ كلمة مكتوبة من معرضه

هي عبارات تصف نتائج التعليم بصفه عامه، وتصف الطريق إلى النهاية المطلوبة، وما يجب تعلمه بشكل عام، دون أن تدل على النتائج، ولا كيفية بلوغها، ولا على مستوى الأداء المطلوب فيها .

- الأهداف الخاصة (السلوكية) :

تصف سلوكاً معيناً يمكن ملاحظته وقياسه ويتوقع أن يكون التلميذ قادراً على أدائه، نتيجة لمروره بخبرة تعليمية في موقف تدريسي معين خلال فترة زمنية معينة .

قاعدة صياغة الهدف السلوكي:
المرور في الحرف المرره
صحة التلميذ
أن + فعل مضارع + الطالب + محتوى المادة التعليمية + ظروف الأداء + المحك / المعيار

أنواع الهدف السلوكي:

المعارف
معرفي : هي المهارات التي يكتسب فيها التلميذ المعرفة والمهارات العقلية والذهنية كالقدرة على الاسترجاع والتذكر وتكرار المعلومات دون تغيير يذكر
وجداني : هي الأهداف المرتبطة بالممارسات والمعلومات (الادراكات)
وجداني : أنها الأهداف المرتبطة بالقيم المستمدة من العقائد والتقاليد، وتقوم على ربط المعلومات التي تقدم للمتعلم بوجدانه لكي يسلك سلوكاً وجدانياً تجاه الأشخاص أو الأشياء (أو الموضوعات)

تطبيق (٢)

• بالتعاون مع أفراد مجموعتك قم بصياغة الأهداف العامة والخاصة لأحد المهارات ذات العلاقة بقراءة الحروف الهجائية بناء على مستوى أدائه الحالي للطالب في النموذج الموجود لديك

مثال تطبيق (٢)

الشكل رقم (2-6)

نموذج إحالة

اسم الطالب	تاريخ الميلاد	الدرجة	الوقت من الإحالة	أسباب الإحالة	تعداد الدقائق

على

الوقت من الإحالة

المراحل الأساسية ~~في~~ البرنامج التربوي الفردي

• هناك ~~في~~ مراحل أساسية يجب أن يتم الأخذ بها عند استحقاق التلميذ للبرنامج التربوي الفردي :

المرحلة الأولى: جمع البيانات والمعلومات حول التلميذ
تهدف هذه المرحلة إلى جمع المعلومات التي يمكن من خلالها تحديد احتياجات التلميذ ، ومستوى أداءه الحالي.

- يتم في هذه المرحلة جمع المعلومات ذات العلاقة بالمهارات السلوكية، مهارات التواصل، القدرات التعليمية، المهارات الحركية، مفهوم الذات .

- يتم في هذه المرحلة جمع الكثير من المعلومات حول التلميذ من خلال عدة مصادر جوهرية:

(1) من خلال ملف التلميذ.

(2) أداء التلميذ الموضح في البرامج التربوية الفردية السابقة التي قدمت له في مرحلة سابقة. (تقديرات مدرسيه والمدرسة)

(3) استشارة الوالدين والذين يمكن أن يقدموا معلومات جوهرية حول نمو التلميذ، وقدراته التعليمية .

4- المعلمين السابقين، ومساعدتي المعلمين يمكن أن يقدموا معلومات حول

الاستراتيجيات التدريسية الفعالة التي تناسب التلميذ (الاستشارة)

5- الأخصائي النفسي يمكن أن يوضح المعلومات المتعلقة بنتائج الاختبارات الخاصة بالذكاء، والسلوك التكيفي ، والاختبارات التحصيلية ، والمشكلات السلوكية التي يظهرها التلميذ.

6- الأخصائيين الآخرين كأخصائي علاج اللغة والكلام، أخصائي العلاج الطبيعي، أخصائي العلاج الوظيفي وغيرهم ممن يمكن استشارتهم عند جمع المعلومات.

7- ملاحظة تفاعل التلميذ في مواقف مختلفة وتتضمن أداءه في الأنشطة الروتينية اليومية ، واستجابته للأنشطة والفعاليات المختلفة.

الشكل رقم (1-6)

نموذج كشف

الصف	تاريخ الميلاد	اسم الطفل
	تاريخ اليوم	الفرصة
		مشكلات التواصل
		المشكلات الحسية
		الاحتياجات التي قد تطبقها على الطفل سابقا وتاريخها
		الاداء الأكاديمي السابق
		المشكلات السلوكية الحسية
		الاحتياجات الخاصة الحالية
		التاريخ

عملية الإحالة (Referral Process)

إذا اتضح أن التدخل قبل الإحالة لا يكفي لمساعدة الطفل على تجاوز المشكلات أو الصعوبات الموجودة لديه، تتم إحالته رسمياً إلى جهة متخصصة (مركز، أو عيادة، أو قسم) لتقوم بدراسة حاجات الطفل واتخاذ قرار بشأن أهليته لخدمات التربية الخاصة. وتشتمل عملية الإحالة على الإطلاع على المعلومات التي توفرت من عملية الكشف ومن ثم التقدم بطلب رسمي للجهات المتخصصة في التشخيص والقياس لإجراء ما يلزم من تقييم إضافي واتخاذ القرار بشأن حاجة الطفل أو عدم حاجته إلى التربية الخاصة والخدمات الداعمة.

تدريب

تشجيعاً لأولياء أمور الطلبة ذوي الحاجات الخاصة على المشاركة في تخطيط وتنفيذ البرامج التربوية الفردية، طلبت منك إدارة المدرسة التحدث إلى أولياء الأمور لمدة نصف ساعة لتوضح لهم فوائد مشاركتهم. لخص أهم النقاط التي ستركز عليها في لقاءك معهم.

عملية الكشف (Screening Process)

الكشف إجراء يهدف إلى تحديد الأطفال الذين قد يحتاجون إلى خدمات مدرسية داعمة إضافية بسبب وجود مؤشرات غير مطمئنة حول نموهم وتعلمهم. وقد يغطي الكشف: الوضع الصحي العام للطفل، وقدراته الحسية (السمعية والبصرية)، وقدراته التعليمية ونموه (الحركي، اللغوي، الاجتماعي، المعرفي... الخ). ويتم الكشف باستخدام اختبارات وأدوات خاصة متنوعة. وإذا بينت المعلومات التي تم جمعها أن لدى الطفل مشكلات أو صعوبات معينة فلا يعني ذلك أنه سيتم تحويله تلقائياً إلى خدمات التربية الخاصة. ولكن ذلك يعني ضرورة اتخاذ قرار بشأن إمكانية وكيفية مساعدة الطفل في الصف العادي. ويطلق على هذه الخطوة اسم التدخل قبل الإحالة (Preferential Intervention) ويقوم فريق أو لجنة من المعلمين في المدرسة بهذا التدخل. ويسمى هذا الفريق بفريق مساندة المعلم (Teacher Assistance Team)، أو فريق مساندة الدمج (Mainstream Assistance Team)، لأن هدفه هو تنفيذ الإجراءات الممكنة لتعليم الطفل في الصف العادي قبل إحالته إلى الجهات المتخصصة لتحديد أهليته للتربية الخاصة.

تدريب

لقد طلبت منك إدارة المدرسة أن تكبر كتاباً رسمياً للطلبة ذوي الحاجات الخاصة. فنتفقد نصيرهم تحويل طلبهم إلى أحد الاختصاصيين أو إلى مركز متخصص لتقييمهم. صعدت أدائك. اكتب هذا الكتاب وبين فيه مبررات الإحالة وأهدافها.

• (المفهوم التربوي للبرنامج التربوي الفردي):

وهو وصف مكتوب لجميع الخدمات التربوية والخدمات المساندة التي تقتضيها احتياجات كل تلميذ من ذوي الاحتياجات التربوية الخاصة - مبني على نتائج التشخيص والقياس - ومعد من قبل فريق العمل في المؤسسة التعليمية .

أهمية البرنامج التربوي الفردي

- تبرز أهمية البرنامج التربوي الفردي في الأمور التالية:

- أنه أحد الأساليب الناجحة على مواجهة واقع الاحتياجات الشخصية للتلاميذ ذوي الاحتياجات التربوية الخاصة.

- أن التلميذ هو محور اهتمام وارتكاز في البرنامج التربوي الفردي سواء لجمع المعلومات ، التقييم والقياس، والعملية التعليمية .

- مصدر لحماية حقوق هذا التلميذ المستهدف في هذا البرنامج

وذلك لاحتوائه على الخطوات والعمليات التي تضمن حقه في تلقي الخدمة التعليمية المناسبة وما يصاحبها من خدمات مساندة أخرى وفي المكان التعليمي الذي يرغبه وأسرته.

• ضمان حق التلميذ في الخدمات التربوية والخدمات المساندة التي تلبي جميع احتياجات التلميذ الخاصة من خلال إتباع الإجراءات العلمية المنصوص عليها في الخطة.

• ضمان حق الأسرة في تلقي الرعاية المناسبة لطفلها.

• تحديد نوعية وكمية الخدمة التربوية والمساندة المطلوبة لاحتياجات كل طالب على حدة.

• تحديد الإجراءات الضرورية لتقديم الخدمات التربوية والخدمات المساندة لكل تلميذ على حدة.

• تحقيق التواصل بين الجهات المعنية لخدمة التلميذ والأسرة لمناقشة وضع القرارات المناسبة والمتعلقة باحتياجات التلميذ.

• قياس مدى تقدم التلميذ في البرنامج (.

- وتقوم لجنة أو فريق بوضع البرنامج التربوي الفردي، ومتابعة تنفيذه، وتقييمه ومع أن أعضاء هذه اللجنة يتم تحديدهم على ضوء حاجات الطالب، إلا أن اللجنة غالباً ما تضم:
- 1- ممثلاً عن الإدارة التربوية أو المدرسة/ المؤسسة.
 - 2- معلم الطالب.
 - 3- ولي أمر الطالب.
 - 4- الطالب نفسه عندما يكون ذلك مناسباً.
 - 5- أشخاصاً آخرين حسب الحاجة (معالج طبيعي، معالج نطقي.... الخ).

البرنامج التربوي الفردي: ما هو؟

البرنامج التربوي الفردي ليس عقداً ملزماً بين المعلم والطفل بمعنى أن أحد الطرفين يتحمل المسؤولية إذا لم يتحقق أهداف البرنامج، ولكن البرنامج التربوي الفردي هو عملية تنظيمية مدروسة الغاية منها التخطيط التربوي المنظم الذي يراعى فردية الطفل. فهو يتضمن ملخصاً لمستويات الأداء الزاخر، والأهداف المبتدئية والأهداف تصبيرة المدى، والخدمات التربوية والداعمة اللازمة لتحقيق الأهداف، ومحكات التقييم لكل هدف ولكي يكون البرنامج مناسباً وشاملاً، ينبغي أن تشارك لجنة من المتخصصين في تصميمه وتنفيذه وتقييمه. ويقوم كل عضو من أعضاء اللجنة بجمع المعلومات عن الطفل، وتحديد احتياجاته من خلال الخدمات التي تقدمها اللجنة.

وينبغي الشروع بالعمل بالبرنامج التربوي الفردي للطالب منذ مطلع العام الدراسي وقبل البدء بتقديم خدمات التربية الخاصة والخدمات المساندة لها. وإذا تعذر ذلك لسبب ما، ينبغي الشروع بتنفيذ البرنامج التربوي الفردي على أرض الواقع بعد اجتماع لجنة البرنامج بالسرعة الممكنة. وأثناء تنفيذ البرنامج على مدار العام الدراسي، يقترح عقد اجتماع واحد على أقل تقدير وذلك لمراجعة البرنامج وتعديله إذا دعت الضرورة.

وسبق وضع البرنامج التربوي الفردي عمليتان هما:

- 1- مرحلة الكشف.
- 2- مرحلة الإحالة.

- زود الطلاب بالتشجيع والمدح
- قم بنمذجة الأداء الصحيح
- علم التلاميذ أن يكونوا نشطين
- تصفح الفصل لتقع عينك على الطلاب غير المنهمكين في التعلم
- اعمل بشكل فردي مع الطلاب الذين ينتهون مبكراً
- عليك أن تزود الطلاب بمكافآت للمساعدة عندما يحتاجون إليها

و - ضبط التدريس

- اضبط الدروس بما يتفق مع احتياجات الطلاب
- زود الطلاب بتدريس إضافي ومراجعة
- اضبط سرعة التدريس

المكون الرابع: تقويم التدريس

أ- مراقبة فهم الطلاب

- مراقبة العملية التي يستخدمها الطلاب لأداء عملهم
- تحقق من معدل نجاح الطلاب

ب- مراقبة مدة الانهماك

- مراقبة الانهماك النشط في التدريس
- تصفح الفصل لتقع عينك على الطلاب غير المنهمكين

ج- الاحتفاظ بسجلات تقدم الطلاب

- احتفظ بالسجلات
- وضح مدى تقدمهم من خلال رسوم وتوضيحات
- إحاطة الطلاب بمدى تقدمهم
- زودهم بتغذية راجعة متكررة
- صحح الأخطاء بسرعة وساعد التلاميذ على تصحيح أخطاءهم على الفور
- استخدم التشجيع والمدح للقيام بمهام محددة

د - استخدم الساعات لاتخاذ قرارات

- بشأن تعلمه
- بشأن إحداث تغييرات في التدريس
- لوقف استمرارية الخدمة المصممة لفئة معينة

البرنامج التربوي الفردي

مفهوم البرنامج التربوي الفردي في ضوء التشريعات الامريكه

-يعرف القانون الأمريكي الخاص بتربيته وتعليم التلاميذ ذوي الإعاقات البرنامج التربوي الفردي بأنه IDEA :

-وصف مكتوب لكل تلميذ لديه أعاقه ، يشارك فيه فريق من المختصين لديهم المؤهلات والخبرات التي تمكنهم من تلبية احتياجات التلميذ الفريدة ، كما يشارك في هذا البرنامج أيضا معلم التلميذ والولدان أو الوصي على التلميذ والتلميذ نفسه إذا كان ذلك ممكنا ويتضمن هذه الوصف:

كوصف لمستوى الأداء التربوي الحالي للتلميذ.

-وصف للأهداف طويلة المدى (السنوية) وقصيرة المدى .

-وصف للخدمات التربوية التي يجب تقديمها للتلميذ وأيضا مدى مشاركته مع اقرانه العاديين في الصف العادي.

-تحديد موعد بدء الخدمات للتلميذ والمدة التي سوف يستغرقها تقديم هذه الخدمات.

• تحديد الموضع التربوي المناسب للتلميذ الأقل تقييدا (فصل عادي، فصل خاص ملحق بمدرسه عاديه ، معهد خاص،... الخ).

• وصف المعايير الملائمة للأهداف ، وتقويم الخدمات التي يجب تقديمها للتلميذ.

-تحديد الفترات الزمنية لتحديد مدى تحقق الأهداف التعليمية العامة وقصيرة المدى.

مفهوم البرنامج التربوي الفردي في ضوء التشريعات السعودية:

• لقد طرح مفهوم البرنامج التربوي الفردي في القواعد التنظيمية لمعاهد وبرامج التربية الخاصة التابعة لوزارة التربية والتعليم (١٤٢٢ هـ) ليضم:

(١) المفهوم الإداري للبرنامج التربوي الفردي :


وهو وثيقة مكتوبة لغرض التواصل والتنسيق الإداري بين أطراف العملية التعليمية (التلميذ - فريق العمل المدرسي - الأسرة) والأفراد والجهات المنصوص عليها في برنامج التلميذ .

ومن الأمثلة على الأهداف السلوكية:

- مقتديا بنموذج، سيكتب الطالب الأحرف ب،ن،ف، ق، بخط مقروء.
- عند دخوله غرفة الصف، يخلع الطالب معطفه ويعلقه في المكان المناسب دون تذكير على مدار خمسة أيام متتالية.
- عندما يعطي اختبارا من إعداد المعلم، يجيب الطالب بشكل صحيح عن تسعة من عشرة أسئلة على الأقل في فترة لا تزيد عن 10 دقائق.
- أن يطرح الطالب عددين يتألف كل منهما من منزلتين بشكل صحيح في أقل من دقيقة بنسبة نجاح لا تقل عن 90% وذلك عندما يقدم له المعلم ورقة عمل للقيام بذلك.

الشكل رقم (6-6)

برنامج تربوي فردي



الهدف العام: أن يقرأ الطالب الحروف الهجائية

الفترة الزمنية: فصل دراسي واحد

الأهداف السلوكية:

أن يقرأ الطالب حرف (أ) عندما يعرض عليه الحرف دون مساعدة من المعلم بعد ٣ محاولات صحيحة من أصل ٤ محاولات.

أن يختار الطالب حرف (أ) من بين عدة حروف (ج، ح، خ) دون مساعدة من المعلم بعد ٣ محاولات صحيحة من أصل ٤ محاولات .

رابعاً: تحديد الاستراتيجيات التدريسية والتعديلات اللازمة

- تحديد المواد اللازمة التي تناسب مستوى وقدرات الطالب من خلال وصف النصوص القرآنية التي تناسب احتياجات التلميذ وقدراته.

- تحديد المواد التي تساعد الطفل على النظر واللمس (المجسمات المحسوسة).

- تحديد التعديلات اللازمة لتعديل وتكييف المنهج بما يتناسب مع قدرات وإمكانيات.

- تحديد الاستراتيجيات التدريسية الملائمة للطفل كالتعلم التعاوني (الطفل ذو الإعاقة يقوم بحل مسألة معينة أو أداء نشاط معين بالتعاون مع زملائه العاديين في مجموعات صغيرة

خامساً: تحديد الوسائل التعليمية والتقنية المساعدة

- يتضمن توضيح للوسائل التعليمية التي سوف يستخدمها المعلم لتدريس التلميذ ذو الإعاقة .

- يتضمن توضيح للتقنية المساعدة التي سوف يستخدمها المعلم في تدريس التلاميذ كاستخدام الكمبيوتر ، أي باد، أي بود ، وتطبيقاتها المناسبة في تدريس التلميذ .

تطبيق (٤)

- بالتعاون مع أفراد مجموعتك قم بتحديد الاستراتيجيات التدريسية، الوسائل التعليمية والتقنية المساعدة لأحد المهارات ذات العلاقة بقرأة الحروف الهجائية بناء على مستوى أدائه الحالي للطالب في النموذج الموجود لديك.

*مقدم الخدمة المساندة: أخصائي علاج اللغة والكلام، الوظيفي، النفسي،... الخ

تطبيق رقم (٥)

- الطالب على لديه مشكلات سلوكية تتمثل في السلوك العدواني (ضرب زملاءه في الصف)، وقد قرر الفريق أنه يحتاج إلى إحدى الخدمات المساندة.

• بالتعاون مع أفراد مجموعتك قم بتحديد نوع الخدمة المساندة التي يحتاجها الطالب، مع وصف لآلية تقديم هذه الخدمة كجزء من البرنامج التربوي الفردي.

مثال تطبيق (٥)

• -نوع الخدمة المساندة :الخدمة النفسية المدرسية
• *مدة تقديم الخدمة المساندة :من تاريخ ١٠-٥-١٤٣٣ إلى تاريخ ١١-٥-١٤٣٤

*كثافة الخدمة المساندة : عدد الجلسات (٦٠) جلسة لمدة ٤٥ دقيقة.

*مكان تقديم الخدمة المساندة :غرفة الأخصائي النفسي .. الخ.

*مقدم الخدمة المساندة :الأخصائي النفسي .

برنامجها: الخدمات الانتقالية (التاهيلية)

تهدف هذه المرحلة للتأكيد على وصف مدى استعداد التلميذ للمرحلة الانتقالية التي سوف ينتقل إليها التلميذ بعد إنهاءه المرحلة الثانوية (المرحلة التاهيلية لمرحلة ما بعد المتوسطة)، من خلال صياغة الأهداف المناسبة لجوانب القوة والضعف، والاحتياجات والرغبات.

• لقد أكدت القواعد التنظيمية لمعاهد وبرامج التربية الخاصة التابعة لوزارة التربية والتعليم الصادرة عام ١٤٢٢ هـ - في الباب الخامس لها- على أن تقدم الخدمات الانتقالية (البرامج الانتقالية) للتلاميذ ذوي الإعاقات المختلفة
• ضمن البرنامج التربوي الفردي من خلال ما يعرف بالخطة الانتقالية.

يجب ان تتضمن الخطه الانتقالية وصفا للبرنامج الانتقالية للطالب وهي ثلاثة أنواع رئيسية : برنامج انتقالي مهني، برنامج انتقالي استقلالي، برنامج انتقالي أكاديمي .

وصف الآلية لتقديم الخدمات الانتقالية

أسلوب التعاون بين فريق البرنامج التربوي الفردي

*الأسلوب المناسب للعمل بين فريق البرنامج التربوي الفردي هو التعاون بين جميع

أعضاء الفريق لتحقيق أهداف محددة
① ← من أعمار وكفاءات مختلفة

تتمتع
البرنامج
و القياس للتلميذ تتم بشكل جماعي (كل أعضاء الفريق يشتركون).
- أثناء فترة التطبيق يمكن لأعضاء فريق هذا النموذج تقديم خدمات مباشرة
و غير مباشرة للتلميذ في بيئة طبيعية ومناسبة له

② من تقسيم البرنامج وتكديدها عليه

وعند انتهاء هذه المرحلة فإننا نستطيع أن نحصل على بيانات تعكس مستوى أداء الطفل الحالي في كل جانب مهم من جوانب المنهاج ، وبالتالي فإننا نستطيع أن نتعرف على جوانب القوة والضعف لديه . بعد ذلك ، تأتي الخطوة التالية في عملية بناء الخطة التربوية الفردية وهي التركيز على جوانب الضعف في أداء الطفل ، والانطلاق منها لصياغة الأهداف التربوية والتعليمية .

أعضاء فريق الخطة التربوية الفردية:

يتضمن عمل الفريق تقديراً للخصائص التعليمية والنفسية والطبية والنطق واللغة والقياس السمعي والبصري والتي تهدف إلى تحديد جوانب القوة والاحتياج لدى الطالب ، والتأكد من حصوله على الخدمات اللازمة بما يتناسب مع قدراته . ويتنوع الأفراد اللذين يشكلون الفريق متعدد التخصصات من حالة إلى أخرى وذلك بالاعتماد على طبيعة وحدة المشكلة ، وكمية المعلومات اللازمة لتقرير أهلية الطالب لخدمات التربية الخاصة وكتابه برنامج التربية الفردي.

وغالباً ما يتكون الفريق من:

- معلم الصف .

-الأخصائي النفسي .

-أخصائي عيوب النطق .

-المرشد الطلابي .

-الأسرة .

-معلم التربية البدنية والفنية .

-الطبيب .

-بالإضافة إلى أي شخص آخر يعتقد أنه مصدر مفيد للمعلومات .

ثالثاً : إعداد الخطة التربوية الفردية:

بعد الانتهاء من قياس مستوى الأداء الحالي تبدأ عملية إعداد الخطة التربوية الفردية ، حيث تعتبر هذه الخطة بمثابة المنهاج الخاص للطفل ذوي الاحتياجات الخاصة .

تعريف الخطة التربوية الفردية:

هي خطة تصمم بشكل خاص لطفل معين لكي تقابل حاجاته التربوية ، بحيث تشمل كل الأهداف المتوقع تحقيقها وفق معايير معينة وفي فترة زمنية محددة .

أهمية الخطة التربوية الفردية:

1- هي ترجمة فعلية لجميع إجراءات القياس والتقييم التي أجريت للطالب لمعرفة نقاط القوة والاحتياج لديه .

2- بمثابة وثيقة مكتوبة تؤدي إلى حشد الجهود التي يبذلها ذوو الاختصاصات المختلفة لتربية الطالب ذوي الاحتياجات الخاصة وتدريبية .

الأخطاء الشائعة عند صياغة الأهداف السلوكية أو التعليمية:

- 1- وجود أكثر من ناتج للتعلم أو أكثر من فعل للسلوك في هدف واحد.
- 2- وصف سلوك المعلم بدلاً من سلوك المتعلم مثال (أن يتمكن المعلم من تعريف الطالب بمهارة غسل الوجه).
- 3- استخدام أفعال سلوكية بضع معايير في ضوئها لقياس نتائج التعلم مثل (أن يعي - يقدر..... الخ)
- 4- صياغة أهداف سلوكية لا يمكن تحقيقها في الزمن المتوقع.
- 5- صياغة أهداف سلوكية لا تتناسب مع قدرات الطالب.
- 6- خلو الهدف السلوكي من بعض عناصره الأساسية.
- 7- تكرار وتداخل بعض الأهداف السلوكية .

العناصر الرئيسية في الهدف السلوكي أو التعليمي:

- م العنصر تعريفه أنواعه أمثلة توضيحية
- 1 الفعل السلوكي هو وصف الأداء المطلوب من الطالب إجرائياً بطريقة يمكن قياسها وملاحظتها . قد يكون معرفي أو وجداني أو نفس حركي أن يذكر - يسمي - يصف - يحدد - يستخرج - يكتب - يربط الخ
 - 2 الظرف هو الشرط الذي يتم في ضوئه الأداء (السلوك) - قد تكون أدوات مساعدة أو مواد سيستخدمها الطالب (كتاب، سيورة)
 - ب - المكان والزمان المناسبين لحدوث السلوك.
 - ج - طريقة تقديم المعلومة للطالب (توجيه لفظي أو جسدي) * في غرفة الصف (مكان)
 - * عندما يطلب منه ذلك (لفظي)
 - * عند إعطائه ورقة وقلم
 - * بعد تناول وجبة الإفطار
 - 3 المعيار هو المحك الذي يلجأ إليه المعلم لتحديد مستوى الأداء المقبول. أنواع المعايير:
 - 1- تحديد الفترة الزمنية التي سيحدث فيها السلوك.
 - 2- تحديد مستوى الدقة في الأداء.
 - 3- تحديد تكرار السلوك.
 - 4- تحديد نوعية الأداء . * خلال خمس دقائق
 - * يجيب بشكل صحيح عن 9 من 10 محاولات.
 - * يفعل ذلك 3 مرات متتالية دون مساعدة.
 - * أن تكون كتابته مقروءة.
- معادلة الهدف السلوكي أو التعليمي:
- أن + الفعل السلوكي + الطالب + جزء من المادة التعليمية + الظرف أو الشرط الذي يتم في ضوئه الأداء + مستوى الأداء المقبول (المعيار.
- مثال:
- أن + ينطق + الطالب + لفظ الجلالة (الله) + عندما يسأله المعلم من ربك + وأن ينجح في 9 من 10 محاولات خلال ثلاث أيام متتالية .

الصعوبات المتعلقة بالخطة التربوية الفردية:

- 1- أوضحت إحدى الدراسات التي أجريت لتقييم مدى فاعلية البرنامج التربوي الفردي في مراكز ومدارس التربية الخاصة للبنات بمدينة الرياض عن عدد من المشكلات منها:
 - 1- عدم توظيف نتائج التشخيص والتقييم في إعداد البرامج والخطط التربوية الفردية.
 - 2- عدم وجود فريق متعدد التخصصات.
 - 3- معظم الأهداف قصيرة المدى مفقودة وإن وجدت فهي غير ملائمة لقدرات الطالب.
 - 4- عدم إشراك الأسرة في البرنامج التربوي الفردي.
 - 5- عدم رضا العاملين عن خبرتهم في إعداد البرامج التربوية الفردية وحاجتهم إلى دورات تدريبية.
 - 6- عدم التزام الكثير من المدارس والمؤسسات بتطبيق البرامج التربوية الفردية والبعض الآخر يطبقها بشكل خاطئ وبأشكال متباينة في مضمونها يتخللها الكثير من العيوب والأخطاء
 - 7- عدم وجود النماذج الضرورية المساندة التي يجب أن يشملها البرنامج التربوي الفردي مما يعيق تقدم الطالب أو يعطل فرصه بتقدمه.

رابعاً : الخطة التعليمية الفردية:

تشكل الخطة التعليمية الفردية الجانب التنفيذي للخطة التربوية الفردية فيعد إعداد الخطة التربوية تكتب الخطة التعليمية الفردية ، والتي تتضمن هدفاً واحداً فقط من الأهداف التربوية الواردة في الخطة التربوية الفردية من أجل تعليمها للطفل ذوي الاحتياجات الخاصة فكل هدف تعليمي في الخطة التربوية الفردية ينبغي أن تطور له خطة تعليمية فردية مستقلة تحليل المهارة أو تحليل المهمة:

الخطوة الأولى في تحليل المهارة أو تحليل الهدف هو تحديد المهمة التعليمية بدقة .

الخطوة الثانية في تحليل المهمة هو عمل قائمة بالخطوات التي يتشكل منها الهدف التعليمي .

الهدف التعليمي:

أن يعد الطالب من الرقم (1) إلى الرقم (10) عندما يطلب منه ذلك بنسبة نجاح 100 . %

تحليل الهدف:

- أن يعد الطالب من 1 - 3 عندما يطلب منه ذلك بنسبة نجاح 100 . %
 - أن يعد الطالب من 1 - 5 عندما يطلب منه ذلك بنسبة نجاح 100 . %
 - أن يعد الطالب من 1 - 7 عندما يطلب منه ذلك بنسبة نجاح 100 . %
 - أن يعد الطالب من 1 - 9 عندما يطلب منه ذلك بنسبة نجاح 100 . %
 - أن يعد الطالب من 1 - 10 عندما يطلب منه ذلك بنسبة نجاح 100 . %
- أن هذه الخطوات يمكن تبسيطها أو زيادة صعوبتها حسب قدرة الطالب واستيعابه .
- استعمال المعلومات المستخلصة من تحليل المهارة :

11
أن يعد

بعد تحديد قائمة المهارات الفرعية التي يتألف منها الهدف التعليمي ، على المعلم أن يتخذ القرار المتعلق بمستوى الطالب الحالي ، أي تحديد المهارات الفرعية التي يتقنها هذا الطالب أو لا يتقنها من سلسلة الأهداف الفرعية التي يتكون منها الهدف التعليمي ، وعلى سبيل المثال ، قد نجد عند تحليلنا للهدف الخاص بالعد الآلي حتى الرقم 10 ، والمكون من خمس أهداف فرعية أن الطالب يتقن العد حتى الرقم 5 مثلاً ، وبالتالي لا يكون هناك مبرراً أمام المعلم لإضاعة الوقت والجهد في تعليم الطالب الهدفين الأول والثاني وإنما يستطيع أن يبدأ مباشرة بالهدف الثالث أي ، تعليم الطالب العد الآلي من 1 - 7 .

معرفة مستوى الطالب على الأهداف الفرعية للمهارة أو الهدف التعليمي يسمى الخط القاعدي ، وعن طريق عمل هذا الخط أو معرفته يتجنب المعلم إضاعة الوقت في تعليم الطالب مهارات يعرفها ، أو البدء معه من مستوى أعلى مما هو عليه .

من عوامل تحقيق الأهداف التعليمية اختيار أساليب تدريس مناسبة: وهي الكيفية التي تنظم بها المعلومات والمواقف والخبرات التربوية التي تقدم للطالب وتعرض عليه ليتحقق لديه أهداف الدرس . من أهم أساليب التدريس: التوجيه اللفظي ، الحوار والنقاش ، المحاكاة ، النمذجة ، اللعب ، التوجيه البدني ، التمثيل ، القصص ، الخبر المباشرة.

عوامل تحديد واختيار الأساليب التدريسية المناسبة:

- 1- طبيعة أهداف ومحتوى الدرس .
- 2- عمر الطالب وخبراته السابقة ومستواه العقلي والبدني .
- 3- الزمن المتاح والإمكانات المتوفرة .
- 4- قدرات المعلم واستعداداته في تنفيذ الدرس .

تحدثنا فيما سبق عن تحليل المهارة واختيار أساليب التدريس المناسبة ، وسنتحدث الآن عن التعزيز وهو أي شيء يتلو السلوك ويؤدي إلى زيادة تكرار هذا السلوك في المستقبل .

أنواع التعزيز أساليب التعزيز شروط استخدامه

1- التعزيز الإيجابي:

وهو حصول الطالب على ما يحبه بعد حدوث السلوك المرغوب مباشرة.

2- التعزيز السلبي:

هو إزالة أو تجنب مثير (شيء) غير محبب لنفس الطالب بعد حدوث السلوك مباشرة . 1-

التعزيز الاجتماعي:

المرح - الثناء ... الخ

2- المادي:

اللعب - هدايا ... الخ

3- التعزيز الغذائي:

عصائر - حلوى ... الخ

4- النشاطي:

اللعب - البرامج التلفزيونية - رحلات ... الخ

-تحسين القدرة على الانتباه والتقليل من المشتتات

-للمساعدة في تحسين قدرة الفرد المعاق عقلياً على الانتباه أثناء الموقف التعليمي يجب الإقلال قدر الإمكان من المثيرات المشتتة للانتباه وإبراز العناصر الأساسية للمهمة التعليمية وجعل فترة التدريب قصيرة بحيث لا تزيد عن (15 - 20) دقيقة حتى لا يصاب الطفل لإرهاق الذي يؤدي بدوره إلى زيادة قابلية الطفل للتشتت .

-استخدام التعزيز: إن من الأهمية بمكان تعزيز الاستجابات الصحيحة لتدعيم نتائج التعليم ومقاومة نسيان الاستجابات المتعلمة وللتعزيز أنواع مختلفة فقد يكون مادياً (الطعام أو الحلوى) وقد يكون معنوياً (كالابتناسمة والشكر والمدح) وقد يكون نشاطياً (كالسماح للطفل بالمشاركة بنشاط رياضي أو اللعب بلعبة محببة)

-توظيف التعليم العياني: نظراً للصعوبات التي يواجهها المعاق عقلياً في مجال التفكير المجرد على المعلمين أن يجتهدوا في إقران المعلومات والمفاهيم المجردة بخبرات حسية ما أمكن -التأني وعدم استعجال ظهور الاستجابة.

-المعاق عقلياً يحتاج لوقت اطول ليحجب على سؤال أو يستجيب للمثيرات في الموقف التعليمي مما قد يوحي للمعلم أو الملاحظ بأن الطفل عاجز عن التوصل للاستجابة الصحيحة ، لذا يجب إعطاء الطفل الفرصة الكافية للقيام بالاستجابة.

-التنوع في أساليب التعليم وطرائقه: يكتسب التنوع في أساليب التعليم وطرائقه أهمية كبيرة في التعليم والتدريب بشكل عام إلا أن أهميته في تعليم المعاقين عقلياً كبيرة جداً ، فالتنوع يجعل عملية التعلم أكثر تشويقاً للمتعلم كما يتيح استخدام وسائل تعليمية مختلفة والأهم من ذلك أن يسمح لمربي بالوصول إلى الطفل من خلال توظيف الأسلوب الذي يتسجم مع رغبات وميول الطفل من جهة والمهمة التعليمية من جهة أخرى ، ويعتبر اللعب ولعب الأدوار من أهم الطرق المستخدمة في تعليم الأطفال المعاقين عقلياً ، ويمكن استخدامهما في تعليم المهارات الحركية والمعرفية واللغوية والاجتماعية المختلفة

منهاج الطلبة المعاقين عقلياً

البرنامج التربوي الفردي

تتظر التربية الخاصة إلى الطالب من ذوي الاحتياجات التربوية الخاصة على أنه كائن يتميز بحاجات وخصائص وقدرات تختلف عن أقرانه من الطلاب غير المعاقين ، وتؤكد على أهمية مراعاة الفروق الفردية منذ البداية من خلال ما يسمى (بالبرنامج التربوي الفردي) الذي يحدد احتياجات الطالب وقدراته ومتطلباته الخاصة .

فمناهج ذوي الاحتياجات الخاصة لا توضع سلفاً وإنما توجد خطوط عريضة تشكل المحتوى التعليمي العام لهذه المناهج ثم يوضع البرنامج التربوي الفردي للطلاب بناء على قياس مستوى الأداء الحالي من خلال فريق متعدد التخصصات .

والمناهج هو الطريق الواضح أو الخطة المرسومة ، وهو وصف لما يجب أن يتعلمه الطلاب ، وما يجب أن يعلمه المعلمين .

وتشير كلمة المنهاج إلى جميع الخبرات المخطط لها والمقدمة بواسطة المدرسة لمساعدة الطلاب على اكتساب النتائج التعليمية المحددة إلى أقصى قدر تسمح به إمكانيات الطلاب .
وبالتالي يتكون المنهاج من أربعة عناصر مهمة يمكن صياغتها على شكل أربعة أسئلة هي :
- ما هي الأهداف التربوية التي تسعى إليها المدرسة ؟
- ما هي الخبرات التي يمكن توفيرها لتحقيق هذه الأهداف ؟
- كيف يمكن تنظيم هذه الخبرات التربوية بصورة فعالة ؟
- كيف يمكن الحكم على تحقيق هذه الأهداف ، أو كيف يمكننا الحكم على أن هذه الأهداف قد تم اكتسابها ؟

هذه الأسئلة يمكن وضعها أو تخليصها كما يلي :
الأهداف ----- المحتوى ----- الوسائل ----- التقييم

الفرق بين المناهج العامة والمناهج في التربية الخاصة

تختلف المناهج العامة التي توضع للطلبة غير المعوقين عن المناهج التي توضع للطلبة ذوي الاحتياجات الخاصة في عدد من الجوانب الرئيسية ، فالمناهج العامة التي تعد للطلبة غير المعوقين يتم إعدادها سلفاً من قبل لجان مختصة لتناسب مرحلة عمرية ودراسية معينة ، وليس فرداً معيناً ، في حين أن المناهج في التربية الخاصة لا يتم إعدادها مسبقاً ، وإنما يتم إعدادها ليناسب طفلاً معيناً ، وذلك في ضوء نتائج قياس مستوى أداءه الحالي من حيث جوانب القوة والضعف لديه ، فلا يوجد في التربية الخاصة منهاج عام للطلبة ذوي الاحتياجات الخاصة وإنما يوجد أهداف عامة وخطوط عريضة لما يمكن أن يسمى بمحتوى المنهاج ، والتي يشتق منها الأهداف التعليمية التي تشكل أساس المنهاج الفردي لكل طفل من ذوي الاحتياجات الخاصة على حدة ، ولكننا بالرغم من ذلك ، فإننا نستطيع أن نلمس بأن المنهاج في التربية الخاصة ، لا يختلف في الجوهر عن المنهاج العام المعد للطلبة غير المعوقين ، لأنه يتضمن في التحليل الأخير نفس العناصر الرئيسية المشار إليها (الأهداف والمحتوى والوسائل والتقييم) .

استراتيجيات بناء المنهاج للأطفال ذوي الإعاقة العقلية

يعتبر النموذج الذي قدمه ويهمان (Wehman 1981) في بناء المنهاج للأطفال ذوي الاحتياجات الخاصة من النماذج المقبولة والمعتمدة في مجالات التربية الخاصة وهو يمر في خمس مراحل أو خطوات رئيسية هي :

- التعرف على السلوك المدخلي .
- قياس مستوى الأداء الحالي .
- إعداد الخطة التربوية الفردية .
- إعداد الخطة التعليمية الفردية .

-تقويم الأداء النهائي .

وفيما يلي توضيح لكل خطوة من هذه الخطوات :

أولاً : التعرف على السلوك المدخلي:

يعتمد بناء مناهج الأطفال ذوي الاحتياجات الخاصة على معرفتنا بخصائص هؤلاء الأطفال فالأطفال ذوي الإعاقة الذهنية الشديدة يختلفون في احتياجاتهم عن الأطفال ذوي الإعاقة الذهنية المتوسطة أو البسيطة ، وكذلك الأطفال ذوي بطء التعلم يختلفون في احتياجاتهم عن الأطفال ذوي صعوبات التعلم وهكذا ، وبالتالي فنحن بحاجة منذ البداية إلى معلومات أولية سريعة عن الفئة التي نتعامل معها بشكل عام ، حتى نتمكن من السير قدماً في بناء المنهاج.

ثانياً : قياس مستوى الأداء الحالي:

أن منهاج الطالب ذوي الاحتياجات التربوية الخاصة يوضع بعد مرحلة التعرف على الأداء الحالي للطالب.

ويعتبر قياس مستوى الأداء الحالي هو حجر الزاوية في التربية الخاصة ، وتهدف هذه العملية إلى تبيان نقاط القوة ونقاط الضعف أو الاحتياج في أداء الطالب باستخدام مقياس أو أكثر من المقاييس التي تقيس المهارات السلوكية المختلفة في كل بعد من الأبعاد المختلفة التي يتضمنها محتوى المنهاج الخاص بالأطفال ذوي الاحتياجات التربوية الخاص .

أهداف تحديد مستوى الأداء الحالي:

- 1- العمل على اتخاذ قرارات على نحو أفضل فيما يتعلق بأبعاد البرنامج التربوي الفردي.
- 2- إن أي طفل من الأطفال يمتلك قدرأ من الطاقة وعليه فلا يجب رفض تعليم أي طفل.
- 3- العمل على تحديد الإعاقات المصاحبة لدي الطالب (سواء كانت حسية أو حركية أو لغوية ... الخ (ومدى تأثيرها على مشاركة الطالب في البرنامج.
- 4- تحديد أولويات التدريس ووسائل وطرق التدريس المناسبة.
- 5- تحديد واختيار المعززات المناسبة للاستخدام مع الطالب.
- 6- تحديد مستويات الأداء المتوقعة بناء على قدرات الطالب.
- 7- الحكم على درجة الجودة التي يستطيع الطالب تحقيقها في أدائه للمهمة .
- 8- الحصول على أكبر قدر من المعلومات عن أداء الطالب وأسلوبه في الأداء.
- 9- إعطاء مجال للعمل على تغيير البيئة والسلوك ومفهوم الذات لدى الطالب .

الخطوات التي تمر بها عملية قياس مستوى الأداء الحالي للطفل

من الصعب على المعلم أو فريق التقييم الأولي ، إن يقوم في الواقع بتقييم جميع المهارات الفرعية التي يتضمنها كل جانب من جوانب المنهاج ، وعلى هذا الأساس ، وللتغلب على هذه الصعوبة ، فإن عملية قياس مستوى الأداء الحالي تمر في العادة بمرحلتين رئيسيتين هي :

1-مرحلة التعرف السريع على الطفل

وتتم عادة عند تسجيل الطفل ذوي الاحتياجات الخاصة للمرة الأولى في المعهد أو البرنامج ، وتبدأ بالتعرف على الأشخاص الذين لهم معرفة سابقة بالطفل، وذلك للحصول منهم على معلومات تتعلق بالطفل ، والسؤال الرئيسي هنا يتعلق بنقاط الضعف والقوة لدى الطفل بشكل عام ، وتتميز هذه المرحلة

بعدة خصائص من أهمها ما يلي :

-تعتمد هذه المرحلة على الآراء والبيانات السابقة عن الطفل كأساس للمعلومات.
-تتميز المعلومات المقدمة هنا بأنها تتعلق بجوانب كاملة من المنهاج وليس بمهارات محددة ، أي أن المعلومات في هذه المرحلة هي معلومات عامة إجمالاً ، ولا تتعلق بالتفاصيل.
-يتم جمع المعلومات عن طريق المقابلات المنظمة وأدوات القياس السريعة.
-تتيح هذه المرحلة الفرصة للتعرف على بعض المعلومات عن بيئة الطفل وظروفه العامة (من حيث الاتجاهات والتوقعات والخبرات التعليمية السابقة)

2-مرحلة التقييم الدقيق

وهي مرحلة أكثر دقة من المرحلة الأولى ، حيث يتم من خلالها اختبار المعلومات التي تجمعت في المرحلة السابقة ، وخاصة فيما يتعلق بنقاط القوة والضعف . وتتميز هذه المرحلة بما يلي :

-تعتمد هذه المرحلة على القياس المباشر لقدرات الطفل بدلاً من الاعتماد على الآراء والأحكام العامة والبيانات السابقة .

-تعتمد هذه المرحلة في جمع المعلومات على أدوات القياس التالية:

1) الاختبارات : وتنقسم إلى مجموعتين:

- 1-الاختبارات ذات المعايير المرجعية : ويكون الاهتمام بمقارنه أداء الطالب بأداء مجموعة معيارية من الأفراد تشابه ظروفه مثل مقياس ستانفورد - بينية ، و مقياس الفانيلاند للنضج الاجتماعي.
- 2-الاختبارات ذات المحكات المرجعية : وفي هذا النوع لا يقارن الطالب بالآخرين وإنما يكون الاهتمام على مدى تمكن الطالب من محتوى معين ويمثل طريقة (الاختبار القبلي - التدخل - الاختبار البعدي) مثل مقياس مهارات القراءة ، ومقياس المهارات العددية ، ومقياس المهارات اللغوية . أهمية

استخدام هذه الاختبارات في قياس الأداء الحالي:

- 1- توفر هذه الاختبارات والمقاييس نوعين من المعلومات (معلومات وصفية - معلومات كمية)
- 2- تعمل على تقديم صورة عن المهارات التي ينجح الطالب في أدائها وتمثل جوانب القوة لديه والمهارات التي يفشل في أدائها وتمثل جوانب الضعف لديه .
- 3- تمكن المعلم من إعداد أهداف تربوية مشتقة من الفقرات التي يفشل الطالب في أدائها .
- 4- يستطيع المعلم من خلال استخدام الاختبارات التحقق من فاعلية أساليب التدريس المستخدمة في تنفيذ تلك الأهداف عندما يقارن أداء الطالب على الفقرات التي فشل فيها قبل عملية التعليم وبعدها . إجراءات استخدام قوائم تقدير المهارات:

- 1- يقيم المعلم نوع ومستوى المهارة المطلوبة من خلال استخدامه لمقياس التقديرات القبلي .
- 2- يطلب المعلم من الأهل مساعدته في عملية التقييم وذلك باستخدام نفس القائمة التقديرية التي يستخدمها المعلم في القياس القبلي .
- 3- يقارن المعلم النتائج التي حصل عليها من خلال تطبيقه لقائمة التقديرات القبلي مع تلك النتائج الواردة من الأهل ويستخلص منها طبيعة المهارة التي يحتاجها الطالب .
- 4- في حالة عدم توفر المهارة المطلوبة ضمن سياق القائمة التقديرية ، يمكن للمعلم إدخال التعديلات الضرورية وإضافة مهارات جديدة عندما تتطلب حاجة الطالب لها .

ب - الملاحظة:

تعتبر الملاحظة أسلوباً هاماً في عملية التقييم ، فهي النظرة التشخيصية للطالب ، ويمكن الهدف الرئيسي للملاحظة في وصف سلوك الطالب في ضوء ما يستطيع وما لا يستطيع عمله

وللملاحظة فوائد عديدة منها:

- 1- أنها قياس مباشر للسلوك الفعلي للطالب .
- 2- يمكن للمعلم الحصول بواسطتها على معلومات كثيرة عن أداء الطالب وذلك بوصفه مثلاً كيف يكتب ، ما نوع الأخطاء التي يقع فيها ، وهل تتكرر هذه الأخطاء ، وهل يعكس الحروف ، ما مدي سرعته في الكتابة .. الخ إن هذا النوع من المعلومات يمكن الحصول عليه أثناء كتابة الطالب .
- 3- كذلك فالملاحظة ملائمة للاستخدام مع الطلاب الصغار بل هي أفضل من الاختبارات الرسمية في حالات الأطفال الصغار ، وكذلك الطلاب متوسطي ومتعددي الإعاقة ، بسبب قلة استجاباتهم وعدم تعاونهم عند استخدام الاختبارات .

ج - المقابلة:

المقابلة عبارة عن محادثة هادفة ، تستخدم في الغالب عندما تكون أدوات التقييم والأساليب الأخرى غير كافية أو يستحيل استخدامها - وتؤدي المقابلة إلى مزيد من المعلومات عن الطالب ، وتستخدم مع الأهل والمعلمين والطالب نفسه لمناقشة موضوعات مثل التاريخ الطبي للطالب ، الحوادث والأمراض ، والعلاقة مع الأسرة .. الخ

- 3- تعمل على إعداد برامج سنوية للطالب في ضوء احتياجاته الفعلية.
- 4- هي ضمان لإجراء تقييم مستمر للطالب واختيار الخدمات المناسبة في ضوء ذلك التقييم.
- 5- تعمل على تحديد مسؤوليات كل مختص في تنفيذ الخدمات التربوية الخاصة.
- 6- تؤدي إلى إشراك والدي الطالب في العملية التربوية ليس بوصفهما مصدر مفيد للمعلومات فقط وإنما كأعضاء فاعلين في الفريق متعدد التخصصات.
- 7- تعمل بمثابة محك للمسائلة عن مدى ملائمة وفاعلية الخدمات المقدمة للطالب . مكونات

الخطة التربوية الفردية:

- تشمل الخطة التربوية الفردية عدداً من الجوانب تتمثل فيما يلي:
- 1- المعلومات العامة عن الطفل والتي تشمل أسم الطفل وتاريخ الميلاد ومستوى درجة الإعاقة والجنس والسنة الدراسية وتاريخ التحاقه بالمعهد أو البرنامج.
 - 2- ملخص حول نتائج التقييم على الاختبارات المختلفة التي أجريت للطفل إضافة إلى أسماء أعضاء فريق التقييم وتاريخ إجراء هذه الاختبارات.
 - 3- الأهداف التعليمية الفردية التي سيتم العمل بها مع الطفل خلال الفترة الزمنية للخطة : هل هي سنة دراسية أم فصل دراسي ، أم شهر أم شهرين ، وفي العادة يتم ذكر ذلك بالإشارة إلى أن ذلك سيتم تحقيقه خلال الفترة ما بين // وحتى // .
- هذه الأهداف تشتق عادة من نتائج عملية التقييم التي أجريت للطفل.

الأهداف التربوية العامة:

هي وصف لما يتوقع أن يكتسبه الطالب من مهارات ومعارف خلال سنة أو فصل دراسي من تقديم الخدمة التربوية له ، وتسمى الأهداف بعيدة المدى ويمكن للمعلم تحديد الأهداف العامة من خلال محتوى المنهاج واختيار ما يناسب قدرات الطالب في المجالات المختلفة ، وكذلك من خلال تبني الفلسفة التربوية للمؤسسة التعليمية . الأهداف السلوكية أو التعليمية:

هي أهداف سلوكية تعبر في دقة ووضوح عن تغيير سلوكي يتوقع حدوثه في شخصية الطالب نتيجة لمروره بخبرة تعليمية في موقف تدريسي معين بعد فترة زمنية محددة . شروط صياغة

الأهداف السلوكية أو التعليمية:

- 1- أن يوجه الهدف السلوكي إلى نتيجة تعليمية واحدة.
- 2- أن يوجه الهدف السلوكي نحو سلوك الطالب وليس نشاط المعلم.
- 3- يمكن ملاحظة الهدف السلوكي وقياس نتائجه.
- 4- أن تصاغ الأهداف بحيث يمكن تحقيقها في الزمن المتوقع.
- 5- يحدد الهدف السلوكي على أساس مستوى قدرات الطالب.
- 6- يجب أن يشتمل الهدف السلوكي على ثلاثة عناصر (فعل سلوكي + ظرف يتم في ضوءه الأداء + معيار مستوى الأداء المقبول)
- 7- يجب عدم تكرار الأهداف السلوكية .

...المحاضرة الثانية عشرة...
الاعتبارات الخاصة في تعليم الأطفال المعوقين صغار السن

إن لطبيعة البيئة التعليمية في مراكز التدخل المبكر أثرا بالغ الأهمية نمو الأطفال المعوقين وتعلمهم وهذه البيئة يجب أن تشبه إلى حد كبير : صف الروضة العادي ولكن بدون إفعال الحاجات الخاصة لهؤلاء الأطفال. فذلك من شأنه : أن يحد من التأثيرات على الوالدين بسبب التحاق طفلهما ببرنامج تربوي-علاجي خاص، ولما كانت البيئة الصفية العادية توفر الفرص للأطفال للاختيار واكتشاف البيئة وحل المشكلات والتعبير عن الذات، فإن الرسالة التي تنطوي عليها هذه الممارسة التربوية هي : أن الأطفال المعوقين هم أطفال صغار في السن لديهم قابلية للنمو والتعلم .

البيئة التعليمية في مراكز التدخل المبكر:

مع أن الأطفال المعوقين غالبا ما يحتاجون إلى وقت خاص أثناء اليوم الدراسي للتعلم الفردي فإن تطوير وإتباع جدول نشاطات يومي يشبه ذلك المعتمد في رياض الأطفال العادية يساعد في : تهيئة الظروف والفرص القيمة للتعلم . ومن أجل المساعدة في خلق هذه الظروف : يستطيع المعلمون اختيار الألعاب المناسبة لأعمار الأطفال والأدوات التعليمية الملائمة لغرفة الصف .

ومن الطرق الأخرى لتنظيم الصفوف الخاصة لكي تصبح قريبة من الصف العادي ما يلي :

- 1- تخزين الألعاب في مكان يستطيع الأطفال الوصول إليه بشكل مستقل .
- 2- تقسيم غرفة الصف إلى محطات تعليمي متنوعة .
- 3- تحديد مكان لكل طفل ليضع فيه أشياءه الخاصة ووضع اسم الطفل عليها .
- 4- إضافة لسات جمالية على جدران غرفة الصف باستخدام الألوان الفاتحة ولكن بدون مبالغة .
- 5- عرض أعمال الأطفال في لوحات خاصة .
- 6- تصميم لوحات إيضاحية لتعليم الأطفال المفاهيم المختلف .
- 7- احترام خصوصيات الطفل ووالديه عند عرض الأهداف المتضمنة في البرنامج التربوي الفردي وأساليب ضبط السلوك .
- 8- تخزين الأدوات المساندة والمكيفة بحيث لا تكون بارزة بشكل واضح في غرفة الصف .
- 9- تخصيص مكان معين ومنفصل عن غرفة الصف لأغراض التدريب على استخدام التواليت وتغيير ملابس الأطفال .

كذلك فإن زيادة فرص التفاعل بين الأطفال المعوقين والأطفال العاديين من شأنه المساهمة في :
توفير بيئة تعليمية اعتيادية .

إن على الأخصائيين العاملين مع الأطفال المعوقين توفر مثل هذه الفرص . وذلك قد يشمل فتح قنوات التواصل الفاعل مع رياض الأطفال والمدارس الموجودة في البيئة المحلية .
ومن البدائل الممكنة ما يعرف باسم النمج العكسي والذي يعنى : تشجيع الأطفال العاديين على القيام بزيارات إلى مدارس التربية الخاصة ومراكز التدخل المبكر .

الكمبيوتر في خدمة الأطفال المعوقين الصغار السن:

لقد أصبح الكمبيوتر جزءا مهما في الحياة اليومية في البيوت والمكاتب والمدارس، والكمبيوتر يستطيع أن يلعب دورا حيويا في حياة الأطفال الصغار في السن الذين يعانون من إعاقة معينة

أحد تطبيقات الكمبيوتر تتمثل في : توفير الفرص للأطفال الياقنين للتحكم بأحداث البيئة فالأطفال الصغار في السن يتعلمون بمشاهدة النتائج المحسوسة لأفعالهم . فاللعبة التي تصدر صوتا عندما يتم ضغطها تجعل الطفل يدرك العلاقة بين الفعل ونتائجه،

ولكن الأطفال المعوقين لديهم قدرة محدودة على استكشاف البيئة المحيطة . فعلى سبيل المثال : إنهم قد لا يستطيعون الوصول إلى الألعاب والتفاعل معها . وقد استخدم الكمبيوتر للربط بين الأفعال المختلفة كان يرفع الطفل رأسه عاليا أو أن يحرك يده، أو ظهور صورة الطفل على الشاشة أو تشغيل لعبة تعمل بالطيارات .

فباستخدام الكمبيوتر كأداة مساعدة يتطور لدى الطفل : إحساس بالسيطرة على البيئة مما يقود إلى توقعات صحيحة من قدرتهم على التأثير على العالم المحيط بهم .

وقد نفذ برنامج التربية المبكرة للأطفال المعوقين في أمريكا عدة مشاريع استهدفت تقديم نماذج لتطبيقات الكمبيوتر في تعليم الأطفال المعوقين الصغار -

في السن.
المشروع الأول: يتناول الإبداع من خلال التكنولوجيا، واستهدف خدمة المجتمعات الريفية ويرتكز على تطوير مهارات التواصل والاستقلالية ومستوى القدرة على حل المشكلات وغيرها من المهارات اللازمة لمرحلة ما قبل المدرسة.
المشروع الثاني: تطوير البرامج التربوية للطفولة المبكرة حيث تم استخدام الكمبيوتر لزيادة مستوى الاستكشاف الموجه ذاتيا من خلال برامج تفاعلية تسمح للأطفال باتخاذ القرارات وتنفيذ خططهم ومراجعة نتائج أفعالهم فوراً.

تعديل سلوك الأطفال المعوقين:

- 1- لا يختلف الطفل المعوق عن الأطفال العاديين من حيث أنه يسلك (يقوم بأفعال ونشاطات مختلفة) وأن سلوكه ليس عشوائياً ولكنه يحدث وفقاً لقوانين محددة وإذا عرفنا أن تلك القوانين أصبحت عملية تعديل سلوك الطفل المعوق عملياً ممكنة وفعالة ومن أهم القوانين السلوكية والتي تنطبق على سلوك كل من الطفل المعوق والعادي ما يلي:
 - 1- السلوك لا يحدث صدفة أو بدون أسباب ولكن للسلوك أسباب معينة وإذا أخذنا الوقت الكافي لتحليل الوضع سنكتشف تلك الأسباب وبالتالي نستطيع ضبطها وضبط السلوك.
 - 2- إن السلوك في اللحظة التي يحدث فيها يكون متأثراً بثلاث أنواع من العوامل الرئيسية وهي: (الخبرات الماضية - القابليات الوراثية - الظروف البيئية الحالية) وعلى أي حال ليس باستطاعة الوالدين أو المعلمين أو غيرهم تغيير السلوك بتغيير الوراثة أو بتغيير الخبرات الماضية ولذلك فإن القانون الرئيسي في تعديل السلوك هو ضبط الظروف البيئية الحالية.
 - 3- إن الظروف البيئية الحالية والتي لها الدور الأكبر في ضبط السلوك قد تكون سابقة للسلوك (أي تحدث قبله) أو قد تكون تابعة له (أي أنها تحدث بعده) (والأحداث الأكبر أثراً على السلوك هي الأحداث التي تتبع السلوك).
 - إن من أهم قوانين تعديل السلوك هو: تعزيز الطفل (إعطائه أشياء يحبها أو تخليصه من أشياء لا يحبها) عندما يكون سلوكه مناسباً وعدم تعزيزه أو تجاهله عندما يكون سلوكه غير مناسب.
 - 4- إن السلوك الإنساني ظاهرة بالغة التعقيد فالسلوك قد يكون ظاهراً وقد يكون خفياً، ولأنه ليس باستطاعتنا تغيير السلوك غير الظاهر بشكل مباشر فإن علينا التركيز على: السلوك الظاهر وتدريبه بدقة ووضوح بحيث يمكن تسجيل عدد مرات حدوثه أو مدة حدوثه لكي نحكم على فاعلية الأساليب المستخدمة لتعديله.
 - 5- إن السلوك سواء كان عادياً أو شاذاً هو سلوك متعلم في الغالبية العظمى من الحالات. فالسلوك غير المقبول مثل السلوك المقبول يتدعم إذا توفر له التعزيز ويضعف مع الحرمان من التعزيز.

خطوات تعديل السلوك:

أهم الخطوات التي ينبغي تنفيذها عند استخدام برامج تعديل السلوك:

- 1- تحديد السلوك المراد ضبطه.
- 2- تعريف السلوك المستهدف بدقة ووضوح.
- 3- جمع المعلومات عن السلوك المراد ضبطه.
- 4- تصميم البرنامج أو الخطة للسلوك المستهدف.
- 5- البدء بتنفيذ البرنامج أو الخطة.
- 6- تقييم فاعلية البرنامج.

بعض أساليب تعديل السلوك:

التعزيز الإيجابي: تقوية السلوك أو تدعيمه أو المحافظة على استمراره حدوثه من خلال توفير أحداث أو أشياء إيجابية تلبى حاجات الطفل بعد تاديبه السلوك.

التعزيز السلبي: تقوية السلوك أو تدعيمه أو المحافظة على استمراره حدوثه من خلال مثيرات منفرة لا يحبها الطفل بعد قيامه بالسلوك. (مثال الوالد يضرب ابنه لأنه لا يذاكر فيذاكر تجنباً للضرب - الرجل يغضب من زوجته لأنها تأخرت في الغذاء فتسرع في تجهيز الغذاء تجنباً لغضب زوجها) والطفل الذي يمتنع عن الأكل بسبب حرمانه من اللعب (مش واكل) طيب أكل وتخليني اللعب. ويتكرر غضبه عندما يمنع من اللعب.

التغذية الراجعة: تزويد الطفل بمعلومات توضيحية وتصحيحية بطريقة إيجابية وذلك بهدف توجيه سلوكه المستقبلي.

النمذجة: استخدام أسلوب التقليد والتعلم بالملاحظة بحيث يتم تقديم إيضاحات كافية للطفل ليتعلم منها.

التعاقد السلوكي: الاتفاق مع الطفل حول السلوك المطلوب منه والمكافأة التي سيحصل عليها بعد تكديته لذلك السلوك.

تكلفة الاستجابة: أسلوب لكبح السلوك غير المقبول يشمل حرمان الطفل من المعززات المتوفرة لديه .
العزل: time-out أسلوب لكبح السلوك غير السئيرل يتسبب إزالة البيئة المعززة أو حرمان الطفل من فرصة التمتع برفق .
التصحيح الزائد: أسلوب عقابي يتضمن إرغام الطفل على إزالة الأذى الذي نتج عن سلوكه الخاطيء .
التوبيخ: التعبير اللفظي أو غير اللفظي عن عدم الرضا عن السلوك وذلك بهدف تقليل احتمالات حدوثه في المستقبل.

...المحاضرة الثالثة عشرة... خطوات تقييم الأطفال للمتعلمين للدمج

معنى الدمج : مفهوم : (يقصد بالدمج وضع الأطفال ذوي الاحتياجات الخاصة في المدارس العادية مع الأطفال العاديين داخل الفصل العادي أو في فصول خاصة ملحقة لبعض الوقت أو طوال الوقت حسب ما تستدعيه حاجة الطفل، مع تقديم خدمات مناسبة من خلال فريق متعدد التخصصات وإجراء التعديلات الضرورية المادية والبشرية لتسهيل فرص نجاحهم وتقديمهم

ودمج الأطفال ذوي الاحتياجات الخاصة في المدارس العادية والذي هو جيد في حال تم تطبيقه على أسس علمية صحيحة وتوضيح مبسط للدمج : هو أن تأخذ مجموعة من الأطفال ذوي الاحتياجات الخاصة ونضعهم في فصل به أطفال عاديين أو يكون فصل خاص للطلاب ذوي الاحتياجات الخاصة لكن داخل المدرسة العادية بحيث يجتمعون في وقت الفسحة وفي حصص التربية الرياضية والفنية.

الدمج في مرحلة الطفولة المبكرة:

مرحلة الطفولة المبكرة هي أفضل وقت للبدء بدمج الأطفال ذوي الاحتياجات الخاصة مع الأطفال العاديين ومن الأسباب الرئيسية التي تكمن وراء ذلك هو:

- أن برامج الطفولة المبكرة عموماً تتوقع أن يتطور الأطفال بمعدلات متفاوتة، والفروق في قدرات الأطفال ومهاراتهم شيء متوقع وهذه الفروق الفردية أكثر قبولاً في مرحلة ما قبل المدرسة،
كما أن المعلمين في مرحلة ما قبل المدرسة لا يهتمون بنتائج التعلم والاختبارات بقدر ما يهتمون بعملية التعلم والنمو.
- عن ناحية أخرى فإن الأطفال الصغار في السن يتقبلون الفروق الفردية ولا يعيرون الانحرافات عن النمو اهتماماً كبيراً.

مميزات الدمج:

إن الأدبيات التربوية الحديثة تزخر بالأراء المقنعة المؤيدة لدمج الأطفال ذوي الاحتياجات الخاصة مع الأطفال العاديين في نفس البيئة التعليمية وتجمع هذه الأدبيات على أن من أهم مبررات الدمج ما يلي :
المبررات الاجتماعية-الأخلاقية : الدمج يشجع الناس على تبني نظرة إيجابية نحو الأشخاص المعاقين وهذا الرأي يقوم على افتراض مفاده أن عزل الأشخاص المعاقين يشجع من حيث المبدأ تطور وجهات النظر والاتجاهات السلبية أما الدمج فهو يهيئ الفرص لتطور الإدراكات الاجتماعية الواقعية.
المبررات القانونية-التشريعية : التشريعات التربوية في معظم دول العالم في الوقت الراهن تنص على حق التلميذ المعاق في التعلم في البيئة التربوية الأقرب إلى البيئة الطبيعية.
المبررات النفسية-التربوية : إن الأطفال بحاجة إلى التفاعل مع الآخرين والتعامل مع ظروف الحياة اليومية التي تزداد تعقيداً مع الأيام، والبيئة التعليمية التي تسمح بالإدماج أكثر قدرة مع البيئة المعزولة على تحقيق هذا المطلوب، فالتعلم بالمحاكاة والتقليد يحدث عندما تتوفر النماذج المناسبة.

شروط نجاح الدمج:

من أهم شروط نجاح تجربة الدمج : التخطيط الواعي الذي يهيئ الفرص المناسب للتفاعل بين الأقران، فالدمج لا يعنى وضع الأطفال غير العاديين مع العاديين في نفس المكان. وغياب التخطيط لهذا البرنامج بسبب مشكلات وصعوبات وإعداداً ينبغي مراعاة العوامل التالية :
نسبة وعدد الأطفال المعوقين إلى العاديين في الصف .
مستوى النمو وليس العمر الزمني .
الخبرات التعليمية الفردي والمخطط لها بعناية .
اتجاهات العاملين في المجال) ولى الأمر-المعلم-الإداريين) وتحويل الاتجاهات السلبية إلى إيجابية.

أساليب تقييم الأطفال غير العاديين :

1-الملاحظة : إن ملاحظة الطفل أو التلميذ في بيئته جزء مهم من عملية التقييم
الملاحظات في الفصل وفي أي موقف آخر يمكن أن يعطى معلومات قيمة حول الجوانب الأكاديمية، الحركية، التواصل، والمهارات الاجتماعية،

والسلوكيات التي تساهم أو تعطل عملية التعلم والملاحظة هي تحديد موعد وتسجيل سلوكيات الطفل أو التلميذ، والهدف الأساسي من الملاحظة: هو وصف الطفل أو التلميذ من أجل تحديد الأسباب المحتملة والمرتبطة بالسلوك المشكل وتفسيره. جمع معلومات عن مظاهر الإعاقة لدى التلميذ. التعرف على مشكلاته اللغوية. التعرف على قدرات الإدراك السمعي لدى التلميذ. التعرف على الخصائص السلوكية لدى التلميذ مثل: القدرة على الإدراك، والانتباه، والتنمية، والاستدلال. التعرف على الخصائص الحركية لدى التلميذ مثل: التآزر الحركي، والتوازن الحركي العام، والقدرة على التعامل مع الأشياء المحيطة بالفرد. والتعرف على المهارات المحددة التي تم تعلمها بشكل يومي.

2- المقابلات: هي احدي أساليب التقويم غير الرسمية وتتضمن طرح أسئلة على الطفل أو التلميذ بهدف الحصول على معلومات عن ماضية أو وضعه الحالي. والمقابلة هي: محاولة ذات عرض أو هدف محدد يقوم بها شخص مدرب على ذلك، وتجري المقابلة مع: الأسرة ومع الطفل ومع الزملاء، ويجب أن يعرف الأخصائي على معلومات كافية عن الطفل من حيث التاريخ الصحي للطفل له وزملاء الطفل. وهناك ثلاث فئات عامة من المقابلات: الشخصية، والعادية، والبحثية، ويستخدم معلم التربية الخاصة في غالب الأحيان المقابلة العادية بنوعها "المقابلة الأولية" الخاصة بمراجعة البيانات الشخصية الأولية ومشكلة الطفل أو التلميذ.

ومقابلة "دراسة الحالة" يحصل فيها القائم بالمقابلة على معلومات بغرض البحث عن المشكلة وسببها أو التنبؤات المتعلقة بالجانب النمائي أو التاريخي (وتهدف عملية دراسة الحالة إلى: تزويد معلم صعوبات التعلم - على سبيل المثال - بمعلومات جديدة عن مراحل الطفل النمائية، بما في ذلك النمو الحركي، واللغوي، ومهارات الحياة اليومية، وسلوك الطفل، وغيرها،

وتشتمل دراسة الحالة على المجالات الآتية:
1- حالة الطفل الصحية. 2- وضعه الاجتماعي والأسري. 3- حالته الزمنية والاضطرابات الانفعالية والسلوكية. 4- أنشطته الحالية. 5- نموه التربوي. 6- نمو الاجتماعي والشخصي. 7- وضعه المادي.
3- الاختبارات: معظم التقييمات تعتمد على الاختبارات، وهي تمثل جزءاً مهماً من عملية التقييم، وكثير من التربويين يسألون عن فائدة المعلومات التي يمكن الحصول عليها من الاختبارات،

فالوالدين، المعلمين، والمتخصصين الآخرين ربما يجدوا المعلومات الأساسية مفيدة من حيث:
1- فهم بعض التناقضات التي تحيط بالاختبارات، مثل القواعد التي تحتاجها المدارس وتوضع في الاعتبار عند استخدام مقاييس معيارية Standardized tests.
2- تحديد مصادر المعلومات حول الاختبارات المتاحة وما هي الاختبارات البديلة المتوفرة.
ونحن نستخدم الاختبارات في فترات متفاوتة من حياتنا، فالاختبارات ربما تمثل معنى تطور القياس النفسي، والقياس الرسمي يشيع تحت مسمى الاختبارات المعيارية عكس الاختبارات غير الرسمية فإن الاختبارات المعيارية بها تفاصيل إجراءات التطبيق والتناول، الزمن، وحساب الدرجات، ويوجد تنوع كبير للاختبارات المتاحة لتقييم المهارات المختلفة.
4- مصادر أخرى للمعلومات منها:

السجلات المدرسية School records: تعد السجلات المدرسية مصدراً غنياً للمعلومات عن الطفل أو التلميذ وما يحدث به من خلفية صحية، أكاديمية، ثقافية أسرية. الخ، عدد مرات تغيير المدرسة ربما يكون أمراً مهماً، ففكرار تغيير المدرسة لسبب من الأسباب عاملاً من عوامل الاضطرابات الانفعالية والأكاديمية، وربما تكون سبب في المشكلات التي تحدث للطفل في بداية التحول لعملية التقييم

1- التعرف: هو إجراء يهدف إلى تحديد الأطفال الذين قد يحتاجون إلى خدمات مدرسية داعمة إضافية بسبب وجود مؤشرات غير مطمئنة حول نموهم وتعلمهم وقد يغطي الفرز: الوضع الصحي العام للطفل وقدراته الحسية وقدراته التعليمية ويتم الكشف باستخدام اختبارات وأدوات خاصة متنوعة، وإذا بينت المعلومات التي تم جمعها أن لدى الطفل مشكلات أو صعوبات معينة، فلا يعني ذلك أنه سيتم تحويله تلقائياً إلى خدمات التربية الخاصة، ولكن ذلك يعني ضرورة اتخاذ قرار بشأن إمكانية وكيفية مساعدة الطفل في الصف العادي ويطلق على هذه الخطوة اسم: التدخل قبل الإحالة ويقوم فريق أو لجنة من المعلمين في المدرسة بهذا التدخل ويسمى هذا الفريق: بفريق مساندة المعلم أو فريق مساندة الدمج Mainstream Assistance لأن هدفه هو: تنفيذ الإجراءات الممكنة لتعليم الطفل في الصف العادي قبل إحالته إلى الجهات المتخصصة لتحديد أهليته للتربية الخاصة.

2- الإحالة: Referral تعتبر الإحالة هي المرحلة الثانية من مراحل التقييم وهي من أكثر الطرق شيوعاً لوضع التلميذ في دائرة الانتباه والاهتمام من قبل العاملين في المدرسة الذين يقومون بإجراءات التقييم فيفضل التلاميذ قد يأتون إلى رياض الأطفال ولديهم مشكلات واضحة، ولهذا يتم تحويلهم والتعرف على مشكلته من البداية ولكن في أغلب الأحيان يقوم معلموا الفصول بتحويل التلاميذ بعد أن يكتشفوا أن أدائهم الصفحي ليس مرضياً. كي يعني بالتحويل توجيه الانتباه إلى احتمالية وجود حاجات تربوية غير عادية ذوي احتياجات خاصة مما يقتضي القيام بإجراءات بحث وتقييم إضافي غير نماذج التحويل من خلال إدارة المدرسة إلى أخصائي التربية الخاصة.

3- التشخيص: تعتبر هذه المرحلة من أهم مراحل التقييم ويرجع ذلك إلى: احتوائها على مجموعة من العمليات التي تساعد في إجراءات التشخيص ويهدف التشخيص إلى: تحديد العامل أو العوامل المسؤولة عن نقص كفاية التلميذ التعليمية، كما يتضمن التشخيص ملاحظة ووصف سلوك الطفل في ضوء ما يستطيع وما لا يستطيع عمله وما هو نوع الأخطاء التي يقع فيها في المادة أو المواد التي يعاني من صعوبة فيها، وذلك باستخدام: وسائل التشخيص المختلفة. والقائمون بالتشخيص هم أولياء الأمور والوالدين ومعلم المادة والأخصائي النفسي ومعلم التربية الخاصة والطبيب.

تأثيرات الدمج على الأطفال العاديين: ثمة من يخشى أن يكون لدمج الأطفال المعوقين والأطفال العاديين تأثيرات سلبية على الأطفال العاديين. وقد اهتمت الدراسات بالدراسات الإيجابية للدمج على الأطفال المعوقين ولم تركز إلا بشكل محدود على تأثيرات ذلك على الأطفال العاديين. هناك وجهة نظر ترى أن الأطفال العاديين قد يتعلموا سلوكيات وأنماط شخصية غير مقبولة- إلى جانب حرمانهم من البيئة الغنية بالمثيرات المعرفية واللغوية والاجتماعية. لكنهم إذا تعلموا سلوكيات غير تكيفية وفقاً للتقليد فإنه لن يستمر إذا لم يحدث تعزيز من المعلمين والرفاق.

فوائد الدمج:

1- فوائد الدمج للطفل المعاق: إن دمج الأطفال ذوي الاحتياجات الخاصة مع العاديين سوف يكون له آثار إيجابية. إن الطفل المعاق عندما يشترك في فصول الدمج ويلقى الترحيب والتقبل من الآخرين فإن ذلك يعطيه: الشعور بالثقة في النفس، ويشعره بقيمته في الحياة ويتقبل إعاقته، ويدرك قدراته وإمكاناته في وقت مبكر، ويشعر بانتمائه إلى أفراد المجتمع الذي يعيش فيه. كما أن الطفل المعاق في فصول الدمج يكتسب مهارات جديدة مما يجعل يتعلم مواجهة صعوبات الحياة، ويكتسب عدداً من الفرص التعليمية والنماذج الاجتماعية مما يساعد على حدوث نمو اجتماعي أكثر ملائمة، ويقلل من الوصم العلاقات التي سوف يحتاج إليها للعيش والمشاركة في الأعمال والأنشطة الترفيهية ويشجعه على البحث عن ترتيبات حياتية أكثر عادية. والدمج يمد الطفل بنموذج شخصي، اجتماعي، سلوكي للفهم والتواصل، وتقليل الاعتماد على المتزايد على الأم، ويضيف رابطة عقلية بسيطة أثناء لعب ولهو الطفل المعاق مع أقرانه العاديين.

2- فوائد الدمج للأطفال العاديين: إن الدمج يؤدي إلى تغير اتجاهات الطفل العادي نحو الطفل المعاق. أضف إلى ذلك: بأن الدمج يساعد الطفل العادي على أن يعود على تقبل الطفل المعاق ويشعر بالارتياح مع أشخاص مختلفين عنه. وقد أوضحت الكثير من الدراسات على إيجابية الأطفال العاديين عندما يجدون فرصة للعب مع الأطفال المعاقين باستمرار وفي نظام الدمج هناك فرصة لعمل صداقات بين الأشخاص المختلفين.

3- فوائد الدمج للآباء: فنظام الدمج يشعر الآباء بعدم عزل الطفل المعاق عن المجتمع، كما أنهم يتعلمون طرقاً جديدة لتعليم الطفل، وعندما يرى الوالدان تقدم الطفل الملحوظ وتفاعله مع الأطفال العاديين فإنهما يبدؤون التفكير في الطفل أكثر، وبطريقة واقعية. كما أنهما يريان أن كثيراً من تصرفاته مثل جميع الأطفال الذين في مثل سنه وبهذه الطريقة تتحسن مشاعر الوالدين تجاه طفلها، وكذلك تجاه نفسها.

سياسة الدمج في المملكة العربية السعودية:

إن سياسة الدمج في المملكة العربية السعودية تتم بطريقتين يمكن إيجازها بالتالي:

الأولى: الدمج الجزئي، والذي يتم من خلال الفصول الخاصة الملحقة بالمدارس العادية.

الطريقة الثانية: الدمج الكلي، ويتم من خلال غرفة المصادر وبرامج المتابعة في التربية الخاصة أو برامج المعلم المتجول

كما وصفت انتصار إبراهيم، ٢٠٠٢ م سياسة الدمج في المملكة العربية السعودية بقولها:

"تشغلت فكرة دمج ذوي الاحتياجات الخاصة في المدارس العادية على الأسم التالية:
-إنشاء فصول للأطفال ذوي الاحتياجات الخاصة بالمدارس العادية على ضوء استراتيجية التربية الخاصة.
-إتباع المستحدثات العالمية في التربية الخاصة؛ مثل: تنوع المصادر التعليمية وتدريب المعلمين.
-معرفة نوع الإعاقة وتحديد درجتها، وتقوم المعاهد الخاصة بتعليمهم، ويتم إمدادها بالمعلومات والسجلات الخاصة بكل فرد على حده، ثم التحويل بعد ذلك إلى مراكز تدريب لتحديد البرامج التعليمية والتربوية الخاصة بكل إعاقه.

(الأسر: الأدوار والصعوبات واستراتيجيات الدعم)

إن تربية الأطفال وتنشئتهم الصحيحة مسؤلية كبير ومهمة صعبة وشاقة، وإذا كان الأمر كذلك بالنسبة للأطفال العاديين وهو حقا كذلك، فإن تربية الطفل المعوق أكثر صعوبة وأكثر مشقة لماذا؟

لأن أسرة الطفل المعوق تواجه مشكلات وتتصدى لتحديات خاصة إضافة إلى تلك التي تواجهها الأسر جميعا.

فالإعاقة غالبا ما تتطوي على صعوبات نفسية ومادية وطبي واجتماعية وتربوية.

ورغم أن كل أسر لها خصائصها الفريدة وتتمتع بمواطن قوة محددة وقد تعاني من مواطن ضعف معينة،

ولهذا السبب نجد أن الدراسات العلمية التي بحثت في هذا الموضوع انتهت إلى نتائج مختلفة.

لكن هناك مجموع من ردود الأفعال العاطفية العامة التي يتوقع أن تحدث لدى معظم الآباء والأمهات بدرجة أو بأخرى ومنها :

- 1- إن الإعاقة تفرض على الوالدين تغيرات مهمة في مجرى حياتهما وهي قد تقود إلى شعور بالحزن قد يخفي أحيانا ولكنه قد يعود فيظهر مجددا.
- 2- إن الإعاقة شيء غير متوقع فكل أب وأم في الدنيا ينتظران طفلا عاديا لا بل قد مثاليا ولذلك فليس غريبا أن تمثل إعاقة الطفل صغعة قوية للأمال والأمر الغريب هو أن يتكفل الوالدان إعاقة طفلهما دفعة واحدة وبدون صعوبات في البداية.
- 3- ولما كانت الإعاقة تشكل أزمة حقيقية فإنها تحدث ردود فعل نفسية قد تكون شديدة وما ينبغي التأكيد عليه هنا هو أن مثل هذا الأمر طبيعي، وهناك من يقول أنه صحي ولكن طالما كانت ردود الفعل ضمن حدود معينة.

دور الأسرة في برامج التدخل المبكر :

لما كانت الأسرة هي الشيء الثابت في حياة الطفل فإن التدخل المبكر الفعال لن يتحقق دون تطوير علاقات تشاركية مع أولياء الأمور

ولكن مشاركة أولياء الأمور المؤثرة والإيجابية في التخطيط للخدمات وفي اتخاذ القرارات بشأنها ليست عملية سهلة

بل هي تتطلب قيام الأخصائيين : بتعديل اتجاهاتهم - وإعادة النظر والتفكير بعلاقتهم مع الأسر

والسبب وراء ذلك هو: أن الأخصائيين سواء منهم الذين يعملون في الحقول الطبية أو غيرها من الحقول لم يتعودوا العمل في ظروف يقومون فيها ببناء علاقات عمل تشاركية مع المستفيدين من الخدمات بل هم يعملون وفقا لافتراض مفاده أنهم وحدهم يمتلكون المعرفة وبالتالي لديهم القدرة على اتخاذ القرارات.

التواند المحتملة لمشاركة الوالدين في برامج التدخل المبكر :

1- بالنسبة للطفل :

- ازدياد فرص النمو والتعلم المتاحة للطفل.

- تحسن إمكانيات تعديل سلوك الطفل لأن الأخصائيين والآباء يصبحون أكثر ثباتا في التعامل مع الطفل في المدرسة والمنزل.

- ازدياد احتمالات تعميم الاستجابات التحي يتعلمها الطفل في المدرسة وازدياد احتمالات استمراريتها ونقل أثر التدريب من المدرسة إلى المنزل.

- إن الخدمات المقدمة للطفل تصبح أكثر شمولية وأكثر قدرة على تلبية حاجاته.

٢- بالنسبة للأباء :

- إن مشاركة الآباء في البرنامج التربوي العلاجي المقدم لطفليهم يساعدهم في اكتساب المهارات اللازمة لتدريب الطفل وتعليمه الاستجابات المقبولة.
- إن مشاركة الآباء تقود إلى أن يصبحوا أكثر تفهماً لحاجات طفلهم وللمشكلات التي يواجهها ولأهداف التي يسعى الأخصائيون إلى تحقيقها.
- إن مشاركة الآباء تزودهم بالمعلومات الضرورية حول مصادر الدعم المختلفة المتوفرة في البيئة المحلية لهم ولطفليهم.
- إن مشاركة الآباء غالباً ما تنطوي على تقديم مقترحات مفيدة حول سبل التغلب على التحديات اليومية الناتجة عن تربية معوق.

٣- بالنسبة للأخصائيين :

- إن مشاركة الوالدين في تخطيط وتنفيذ البرنامج التربوي للطفل تؤدي إلى تفهم أكبر لحاجاته وحاجات أسرته من قبل الأخصائيين.
- إن مشاركة الوالدين تسمح بحصول الأخصائيين على تغذية راجعة ومعلومات مفيدة تساعد في تحسين وتطوير البرنامج المقدم للطفل.
- إن مشاركة الوالدين الفاعلة توفر بعض الوقت على الأخصائيين مما يوفر لهم فرصاً ثمينة لتدريب الأطفال على المهارات ذات الأولوية.
- إن مشاركة الوالدين تزيد من فرص نجاح جهودهم حيث أن الأسرة تصبح أكثر اهتماماً بمتابعة أداء الطفل خارج المدرسة.

دور الأسرة في الكشف المبكر عن الإعاقة :

إن من الأدوار التي على الأسر القيام بها : الكشف المبكر عن الأطفال الذين يظهرون أنماطاً نمائية غير طبيعية بغية تزويدهم بالخدمات الطبية والنفسية التربوية في أسرع وقت ممكن.

ويستطيع الآباء أن يلعبوا دوراً هاماً في الكشف عن الإعاقة المبكرة رغم أن ذلك يكون ليس سهلاً خاصة في حالات الإعاقة الشديدة، وربما يكون أكثر معيناً للآباء في هذا الصدد أن يطلعوا على الخصائص النمائية للأطفال في المجالات المختلفة (الحركية والاجتماعية واللغوية والعقلية والانفعالية)

فمعرفة ما هو متوقع من مهارات في مرحلة عمرية ما يساعد في : تحديد ما إذا كان نمو الطفل مطمئناً أم لا، وبالتالي التعرف على إمكانية حاجة الطفل للتحويل إلى الأخصائيين لإجراء الفحوص وتطبيق الاختبارات.

كذلك فإن المؤسسات التي تعنى برعاية الطفولة تتحمل مسؤولية توعية الآباء والأمهات فيما يتصل بصحة وتنشئة الأبناء، فليس أمراً صعباً أن يعي الآباء عوامل الخطر البيئية والبيولوجية التي قد تهدد نمو الأطفال وتعرض صحتهم الجسمية والنفسية للخطر واتخاذ الاحتياطات اللازمة للحد منها،

وينوه الباحثون في ميدان التدخل المبكر إلى أن الآباء هم أفضل من يستطيع القيام بالكشف المبكر عن المظاهر النمائية غير مطمئنة وإحالة الأطفال الذين يكون لديهم ضعف أو إعاقة إلى الأطباء والأخصائيين الآخرين.

ومن المؤكد أن قيام الآباء أنفسهم بالكشف الدوري عن التغيرات الحسية والعقلية والحركية واللغوية لأطفالهم أكثر فاعلية من البرامج الكشفية التي يتم تنفيذها على نطاق واسع لمرءة واحدة.

دور الأسرة في الوقاية من الإعاقة :

ربما يكون المحرك الأساسي لتزايد الاختتام بأسر الأطفال المعوقين في العقود القليلة الماضية : هو إدراك الأخصائيين لأهمية الدور الذي يمكن للأسرة أن تلعبه في الوقاية من الإعاقة وفي رعاية الأطفال المعوقين وتربيتهم.

إن الأسرة يمكن أن تلعب دوراً رئيسياً في وقاية أبنائها من : خلال التعرف على العوامل المسببة للإعاقة - ومن خلال الوعي والمحافظة على سلامة الأطفال وصحتهم من قبل الولادة أو بعدها.

ويستطيع الأسرة أن تمنع حدوث الإعاقة لدى أفرادها وذلك بوقاية أولية

ومن خلال الكشف المبكر عن حالة الضعف أو العجز والتدخل المبكر على توفير الخدمات العلاجية المبكرة للدليل قد تستطيع الأسرة مساعدة الأخصائيين التخفيف من وطأة الإعاقة وزيادة احتمالات نجاح التأهيل وتلك وقاية ثانوية.

ومن خلال تبني الاتجاهات الواقعية وتلقى التدريب المناسب تستطيع الأسرة المساعدة في الحد من مضاعفات الإعاقة وتلك وقاية ثلاثية.
استراتيجيات دعم الأسرة :

- يمكن للوالدين الحصول على الدعم من زوايا متعددة في مراكز التدخل المبكر من خلال التعرف على النظام التربوي والتدريبي الجديد بالنسبة لهم من خلال معلم أو معلمة تتفهم حاجة الوالدين للدعم والمساندة نظرا لأنهم يحتاجون معلومات حول تكيف الطفل في المركز والمواصلات والخدمات التي يمكن تقديمها ، وهل هذا المركز يتبنى فكرة الدمج أم العزل

وقد يشعر الوالدين من ضعف تفهم المعلمة لحاجات طفلهم ورعايته بشكل فعال. ومن هنا على المعلمة أن : تبني جسور الثقة بينها وبين الوالدين فيما يخص طفلهم- ومعرفة خصائص الطفل ومساعدته على ضوء ذلك- ومشاركتهم في برنامجه التربوي وتحسين التواصل مع الوالدين وأعضاء المركز.

تأثير الإعاقة على الأسرة :

تتعرض أسر الأطفال المعوقين لضغوط مختلفة في المراحل المختلفة،

وربما يكون من أهم مصادر الضغط :

- متطلبات الرعاية المستمرة للطفل المعوق

- عدم توفر الفرص التكيفية للتفاعل الاجتماعي بسبب حاجة الطفل إلى العناية وصعوبة الحصول على المساعدة لتلبية تلك الحاجة الهامة

- وكذلك لأن اصطحاب الطفل خارج المنزل قد يكون بحد ذاته مصدر ضغط وتوتر،

- كذلك البديل التربوي المتاح لتعليم الطفل المعوق فتدريسه في مدرسة عادية إذا كانت الظروف المحلية مهيأة لذلك يرافقه تخوف على الطفل من الرفض والعزل ، وتدريسه في مدرسة خاصة للمعوقين ليس أكثر سهولة لما قد ينطوي عليه من صعوبات مختلفة.

وبينت النتائج : أن الكثيرون من آباء وأمهات الأطفال ذوي الإعاقات المختلفة أفادوا أن الإعاقة تترك آثار واضحة على العلاقات بين الإخوة وقبول الإعاقة والتعايش معها، والعلاقات الاجتماعية. إلى جانب الضغوط التي تتعرض الأم في رعاية وتعليم الطفل المعوق،

ورغم أن الوالدين هم أنرى الناس بطفلهم لكنهم يحتاجون إلى مساندة من المتخصصين، ويتعرض الوالدين إلى أشياء لم تكن في الحسبان مثل طرق تعديل السلوك، والغموض الذي قد يلف مستقبل الطفل، وسوء التوافق الشخصي والاجتماعي والتعرض للإساءة.

استراتيجيات الدعم :

الدعم المتواصل: فريق يقدم الدعم المعنوي والمادي لمدة السنوات الخمس الأولى من عمر الطفل،

فالمعالج الطبيعي : يساعد في التغلب على المشكلات الحركية وأخصائي العلاج النطقي : يقدم العلاج والنصح فيما يتعلق بالمشكلات المرتبطة بالكلام، وطبيب الأطفال : يراقب الوضع الصحي للطفل .

ويجب أن تتوفر: مراكز يلجأ إليها الوالدين في ظروف طارئة أو عادية تخص طفلهم. لكن كثيرا ما لا تتوفر الكوادر المتخصصة في أماكن كثيرة،

كذلك هناك مصدر مهم للدعم هو : الدعم المتبادل بين الأسر، وكذلك نجاح الأخصائي الذي يعمل مع الأسرة وليس بمعزل عنها. ولا بد من الشراكة في العمل مع الطفل لتنفيذ البرامج للأطفال.

المجموعات الداعمة: تأخذ مجموعات الدعم أشكال عديدة ولكنها غالبا ما ترتبط ببعضها البعض بروابط قوية، وهي تتكون في معظم الحالات من الآباء في شكل جمعيات، لأولياء الأمور.

تهدف إلى : تقديم الدعم، الإرشاد والمساعدة العملية

فهي تسعى إلى : الدفاع عن حقوق المعوقين وأسرهم.

كذلك المرشدون الأميريون يعملون على : التواصل بين الأسر الأخرى ليدعموا بعضهم بعضا - ويتبادلوا الخبرات - ويتفهموا الحاجات والأدوار الإيجابية للأسرة ككل،

والخلاصة : أن تكاتف الناس وتعاضدهم هو المساندة الحقيقية بجانب التعاون مع مقدمي الرعاية وواضعي القوانين والتشريعات.

.. المحاضرة الثامنة ..

مقدمة :

تهتم برامج تعليم الأطفال المعوقين بجميع المهارات التي يكتسبها الأطفال العاديون دون تدريب مقصود (التعلم العارض أو العرضي) التلقائي وفق التقليد والمحاكاة، وهنا تقوم البرامج بتدريب الطفل المعوق على المهارات التي لم يكتسبها في ضوء مقارنته بالعاديين.

وقد تمنع بعض الإعاقات الطفل من تعلم بعض المهارات وبناء عليه فإن الأهداف تصبح مختلفة منها مثلا : تعلم قراءة الشفاه لطفل أصم ، أو تدريب الحركة والتنقل والتعرف لطفل كفيف، أو التدريب على استخدام كرسي متحرك لطفل معوق حركيا .. وهكذا تهتم برامج التدخل بمساعدة الطفل اكتساب كل ما هو ممكن من السلوكيات التي يتمتع بها الأطفال العاديون من نفس الفئة العمرية، في ضوء العناصر التالية:

١- المهارات ما قبل الأكاديمية في مجالات القراءة والكتابة والحساب والعلوم الطبيعية.. وغيرها.

٢- المهارات أو العمليات الأساسية مثل الانتباه والإدراك واللغة والتذكر والمهارات الحسية الحركية.

٣- المهارات النمائية في المجالات المختلفة مثل العناية بالذات والمهارات الحياتية اليومية والمهارات اللغوية الاستقبالية والتعبيرية.

٤- المفاهيم النفسية الأساسية مثل الدافعية والإبداع وتقدير الذات .. وغيرها.

تتم المهارات السابقة بعد التعرف على الحاجات الفردية لكل طفل وتوفير ظروف التعلم التي ستعمل على تلبية تلك الحاجات (مواطن القوة والضعف لدى الطفل).

مفهوم الاستعداد :

لمل أو ما يتبادر إلى الذهن عند الحديث عن الاستعداد للتعلم هو عامل التنميط وبالفعل كان الاستعداد للتعلم يعرف على أنه مصطلح يشير إلى مستوى التنميط، فالنمو الجسمي يسهل عملية التعلم والمهارات الحسية-الحركية المختلفة ضرورية ليتمكن التلميذ القيام بالمهام التعليمية الأساسية كالكتابة والكلام والقراءة .. وغيرها.

الجزء الأكبر من التعلم المنظم يرتبط بالخبرات السابقة أكثر من ارتباطه بالنمو الحسي-الحركي فالمعرفة تتطور لدى الطفل على نحو متسلسل وتراكمي. بمعنى أن اكتساب التلميذ للمفاهيم البسيطة يهيئه لتعلم المفاهيم الأكثر تعقيدا.

تعرف استمنازي الاستعداد على أنه : "مصطلح عام يشير إلى اكتساب المعارف والمهارات العقلية الأساسية التي ستجعل المتعلم قادرا على الاستفادة من التعليم إلى أقصى حد ممكن".

أما هوروكس وشونوفر فيعرفان الاستعداد : "على أنه القدرة على التعلم وتوافر الرغبة والمهارات والخلفية المناسبة لذلك".

ويضيف لوينفيلد أن "مفهوم الاستعداد يشير إلى : أن ثمة فترة زمنية معينة يستطيع التلميذ في أثنائها تحصيل أفضل النتائج بأقل جهد ممكن".

وباختصار تهدف اختبارات الاستعداد إلى تقييم قابلية المتعلم للقيام بالأعمال والنشاطات المدرسية بنجاح، وبما أن دخول المدرسة قد عنى لقرون كثيرة تعلم القراءة فلقد جرت العادة أن ينظر إلى الاستعداد المدرسي على أنه يعني الاستعداد للقراءة، ولقد أكدت استمنازي هذه الحقيقة عندما كتبت تقول إن اختبارات الاستعداد للتعلم المدرسي تركز عادة على التدرات والشروط التي يعتقد أنها مهمة لتعلم القراءة.

أهمية الكشف عن الاستعداد للتعلم :

إن توافر الاستعداد للتعلم لدى التلميذ شرط أساسي لنجاح العملية التعليمية ولقد أكد "هوروكس وشونوفر" ذلك في قولهم عندما يفتقر الطالب إلى الاستعداد الكافي للتعلم، فهو إما أن يفشل فشلا كاملا وإما أن يكون تعلمه بطيئا وغير فعال، بل والأكثر من ذلك فالطالب الذي يرغب على التعلم قبل أن يكون لديه الاستعداد لذلك؛ سيواجه على الأغلب الإخفاق وفي ذلك تنبيه للدافعية وسيكتسب عادات دراسية غير مناسبة وستحتاج إلى التعديل مستقبلا، وقد يؤدي إلى التأثير سلبا في النمو الجسمي والاجتماعي.

أمور لابد من مراعاتها عند الكشف عن الاستعداد للتعلم :

وإذا كنا نريد نجاحاً في تنفيذ البرامج التربوية المناسبة، فما نحتاج إليه ليس النصف من مواطن العجز لدى الطالب والصعوبات التي يواجهها فحسب، وإنما تحديد قدراته أيضاً، وذلك بهدف تقويتها، وذلك يقتضى مراعاة الأمور التالية:

- ١- يجب أن يشترك فريق من ذوي الاختصاصات المختلفة في عملية الكشف.
- ٢- يجب تحديد أداء الطالب في النواحي المختلفة، يجب أن لا تقتصر التقويم على عجز الطالب.
- ٣- يجب عدم تحديد مستوى أداء الطالب من خلال اختبار واحد كأننا ما كان ذلك الاختبار.
- ٤- يجب أن يعطى الاختبار الذي نستخدمه صورة صادقة عن قدرات الطالب وعجزه. (فمثلاً لا يستخدم اختبار ذكاء على المكفوفين ثم تصميمه للمبصرين)

العوامل التي تؤثر في الاستعداد للتعليم المدرسي :

تتأثر القدرة على التعلم والاستفادة من الخبرات التعليمية الجديد بعوامل كثيرة وهذه العوامل يجب أخذها في الاعتبار فهي تمثل مؤشرات على استعداد الطفل للتعلم:

- القدرة على الانتباه والمثابرة.
- القدرة على التعاون مع الأطفال الآخرين في تأدية النشاطات المدرسية.
- القدرة على إتباع التعليمات اللفظية والتعبير لفظياً عن الأفكار.
- القدرة على استيعاب المفاهيم البسيطة والتعرف إلى العلاقات بين هذه المفاهيم.
- الاتزان الانفعالي في العلاقة مع الأطفال الآخرين ومع الراشدين.
- القدرة على استخدام الحواس بشكل فعال.
- الثقة بالنفس والاعتماد على الذات.
- إبداء الرغبة في التعلم والاكتشاف.
- الاستمتاع بالنجاح في تأدية الأعمال المدرسية.

أدوات تقويم الاستعداد للتعلم :

كثيرة هي أدوات الاستعداد للتعلم وفيما يلي عرض لأدوات التقويم الشائعة :

- ١- ملف الدلائل : حيث يشمل ملف الطالب على معلومات شخصية واجتماعية تُهد المعلم في تخطيط البرنامج التربوي المناسب، ومن خلال الملف يمكن رسم صورة عامة وتقريبية عن مدى استعداد الطفل للتعلم.
- ٢- الاختبارات: الاختبارات من أهم الأدوات التي يستطیع المعلم استخدامها لقياس وتقويم قدرات الطالب، والاختبارات إما أن تقيس قدرات عامة وإما أن تقيس قدرات خاصة، وتصنف اختبارات الاستعداد للتعلم المدرسي إلى نوعين هما: الاختبارات المتعلقة بمستوى النمو الوظيفي (الجسمي- الحركي)- الاختبارات المتعلقة بالمواد الدراسية (القراءة والحساب .. الخ)
- ٣- مقابلة الأهل : من المصادر المهمة لجمع المعلومات المفيدة عن أداء الطفل هي مقابلة الأشخاص المهمين في حياته وخصوصاً أفراد الأسرة، فيعرف المعلم التاريخ التطوري للطفل واتجاهات الأسرة نحو الدلائل وتوقعاتها، وخصائص الطفل واهتماماته من الوالدين .
- ٤- الملاحظة المباشرة: تشمل الملاحظة المباشرة على جمع وتسجيل المعلومات عن أداء الطفل في ظروف محددة، وهي عملية ليست عشوائية بل هي عملية منظمة تهدف إلى قياس سلوكيات تم تحديدها بدقة ووضوح.

تقويم الاستعداد للقراءة :

القراءة من أهم المهارات الضرورية للنجاح المدرسي، وهناك عوامل تؤثر على استعداد التلاميذ للقراءة بشكل عام وهي:

- النمو اللغوي: القدرة على استيعاب المحادثات (اللغة الاستقبالية) والقدرة على استخدام اللغة اللفظية (اللغة التعبيرية).

- النمو المعرفي.

- الخلفية والتجارب: وتشمل معرفة الأرقام وأسماء الأشياء المتداولة، ومفهوم الزمن والفراغ.

- النضج الإدراكي الحسي.

- المهارات اليدوية والمهارات الحركية الأخرى.

- التكيف الاجتماعي والانفعالي: ويشمل ضبط الذات والاعتماد على الذات، والرغبة في إتباع التعليمات، والقدرة على الانتباه والتركيز لفترة كافية، والقدرة على العمل مع الآخرين.

تقويم القدرات العامة :

غالباً ما تقاس عن طريق اختبارات الذكاء ومقاييس الكفاءة العامة :

١- القدرات العقلية: إن من أكثر الاختبارات الفردية استخداماً اختبار بينيه وكمبلر.

٢- الكفاءة الاجتماعية: وهي تقاس بمقاييس النضج الاجتماعي، ويجب الإشارة إلى الأبعاد التالية في قياس الملوك الاجتماعي.

(أ) أنواع السلوك ذات العلاقة بالبيئة المحيطة ومنها :

- المهارة في التنقل والحركة.

- القدرة على التصرف في المواقف والحالات الطارئة.

- التعرف على المواد والأدوات المتوفرة في غرفة الصف.

- إظهار أنواع السلوك المناسبة المتصلة بتناول الطعام.

(ب) أنواع السلوك ذات العلاقة بالأشخاص الآخرين ومنها :

- المواقف من الآخرين والاتجاهات نحوهم.

- اللعب المنظم - المحادثة - تحية الآخرين.

(ج) أنواع السلوك ذات العلاقة بالذات ومنها :

- التعبير عن المشاعر - الاتجاهات نحو الذات - العناية بالذات.

(د) أنواع السلوك ذات العلاقة بالمهمة التعليمية ومنها:

الانتباه - إتباع التعليمات - النشاطات الجماعية - العمل المستقل - المناقشة.

تقويم القدرات الخاصة :

(أ) المهارات الإدراكية الحسية: التمييز السمعي والبصري اللمسي والانتباه هذه القدرات من المتطلبات الأساسية لعملية التعلم.

- ١- المهارات السمعية: الاستماع والإصغاء هام جدا لأنه يشكل أساس المهارات اللغوية.
 - ٢- المهارات الحركية: المهارات الحركية الدقيقة والكبيرة ضرورية لتأدية المهارات التعليمية والتشاطبات المدرسية المختلفة.
 - ٣- المهارات البصرية : عند وجود ضعف بصري يجب اتخاذ طرق التصحيح المناسبة.
 - ٣- مهارات اللمس: قدرة الطالب على استخدام المعلومات التي يستقبلها من خلال حاسة اللمس.
 - ٤- تقويم قدرة الطالب على التذكر: (بأنواعها المختلفة) والانتباه (التركيز الهادف على المثيرات ذات الأهمية في الموقف التعليمي).
 - (ب) النمو المفاهيمي: (أكبر-أصغر- فوق- تحت- أعلى- أسفل-يمين-يسار-خامخشن ..الخ).
- تقويم استراتيجيات التعلم :

لا يكفي بتقييم القدرات العامة والقدرات الخاصة فقد يكون لدى الطالب قدرات عالية ولكن استراتيجيات التعلم التي يستخدمها غير فعالة، فلا بد من تقييم استراتيجيات التعلم أيضا.

تقويم السلوك الصففي:

عندما نتحدث عن السلوك الصففي نعنى قدرة الطالب على التعامل بشكل مناسب مع متطلبات العمل المدرسي بشكل عام.

- ١- الاتجاهات نحو المدرسة: يؤثر شعور الفرد واتجاهاته نحو المدرسة في أدائه، وعندما يواجه الطالب مشكلات وصعوبات في الأعمال المدرسية تتشكل لديه اتجاهات سلبية نحوها، ولهذا يجب أن يقوم المعلم آراء واتجاهات الطلاب نحو البرنامج التربوي ونحو المعلمين والزملاء.
- ٢- مفهوم الذات: يمكن للمعلم تقويم مفهوم الذات من خلال مقابلة الطالب أو استخدام مقياس تينيسى لمفهوم الذات.
- ٣- الأداء المستقل: يجب ملاحظة أداء الطالب للأعمال المدرسية بشكل مستقل، ويتم ملاحظة الطالب في المواقف التعليمية المختلفة.
- ٤- سلوك الدراسة: (تقبل المهام التي يطلبها المعلمون - إنهاء الواجبات المدرسية في فترة زمنية مناسبة - العمل المنظم والصحيح - المشاركة في النشاطات الجماعية).

الخلاصة: أن الاستعداد للتعلم المدرسي مفهوم متعدد الأوجه وهو محصلة لعوامل كثيرة متداخلة، فهناك قدرات الطالب العامة والخاصة والاستراتيجيات التعليمية المستخدمة في الوسط التعليمي، وعند تقييم القدرات يراعى استخدام أدوات ذات ثقة في تفسير النتائج وتحديد الأهداف المرجوة من عملية التقويم.

.. المحاضرة التاسعة ..

المهارات الإدراكية :

تختلف المهارات الإدراكية عن غيرها من المهارات بأنها غير قابلة للملاحظة المباشرة وإنما يتم التمييز بها بناء على السلوك الملاحظ الذي يظهره الأطفال. فقدرة الطفل على التمييز بين الكبير والصغير مثلا لا تقاس من خلال الملاحظة المباشرة للمفهوم وإنما من خلال الاستجابة التي تدل على تطور هذا المفهوم،

وهناك عمليات تدل عليه منها :

الانتباه : وهو يتضمن الاستجابة للمعلومات الحسية بشكل نشط، وبما أن الطفل يتعرض لمثيرات بصرية – سمعية – شمعية – لمسية مختلف لا يستطيع الاستجابة لها جميعا في الوقت نفسه فهو يستخدم الانتباه الانتقائي والذي يعنى التركيز والاهتمام بالمثيرات المهمة وتجاهل أو عدم التركيز على المثيرات غير المهمة.

التذكر : وهو القدرة على استدعاء المعلومات التي تم تخزينها في الدماغ في الماضي والقدرة على الاحتفاظ بالمعلومات الجديدة وربطها بالمعلومات المتوفرة أصلا، والذاكرة الإنسانية نوعان ذاكرة المدى القصير (وهي ذات طاقة محدودة ولفترة محدودة) وذاكرة طويلة المدى (وهي ذات طاقة كبيرة جدا) ويستخدم الأطفال ثلاث استراتيجيات للتذكر وهي الممارسة باستخدام العوامل اللفظية الوسيطة والتخيل وتنظيم المعلومات.

الإدراك: وهو تفسير المعلومات الحسية فالإدراك هو عمل بناء وإعطاء معنى لما تم استقباله من معلومات عبر الأعضاء الحسية، إنه وظيفة أساسية يقوم بها دماغ الإنسان.

التمييز: وهو التفريق بين مثيرين أو أكثر، إنه يتضمن جميع الأشياء المتشابهة أو المطابقة فيما بينها وفصل الأشياء غير المتشابهة.

التصنيف: وهو يشير إلى تكوين مجموعات من الأشياء بناء على العلاقة التي تربط بينها كالوظيفة أو الخصائص المشتركة فيما بينها وغير ذلك.

التعليل: وهو توظيف التعلم السابق لحل المشكلات الحالية أو التوصل إلى تعميمات مفيدة واتخاذ قرارات ذات معنى.

التطورات المعرفية التي تحدث للطفل في السنوات الست الأولى :

الشهر الأول: استجابات انعكاسية (مجرد رد فعل لمثيرات خارجية أو عضوية داخلية).

من 1-4 شهور: التعرف على الأشكال والأصوات، والابتسام والنظر إلى لبعه ومد يده نحوها.

من 4-5 أشهر: فعل بعض أشياء مقصودة موجهة نحو الأشياء من حوله.

من 8-12 شهر: يتطور لدى الطفل ثبات الموضوعات والذي يعنى أن الطفل يصبح قادرا على إدراك أن اختفاء الشيء ليس معناه زواله.

النصف الأول من العام الثاني: فهم العلاقات السببية والتقليد والتعلم بالملاحظة والتقليد.

من 2-6 سنوات: تتطور لدى الطفل بناءات داخلية لتمثل الأشياء والأشخاص في البيئة حتى وهم غائبون عن النظر، وتتطور القدرة على التعليل وربط حادثين أو شئيين ببعض. وإن كان تعليل حدسي أكثر منه منطقي مع عدم الاستطاعة في الانتباه لأكثر من بعد واحد عند تصنيف الأشياء.

التأثيرات المحتملة للإعاقات على النمو المعرفي :

فيما يتعلق بالتأثيرات المحتملة للإعاقات المختلفة على النمو المعرفي فهي متفاوتة بشكل ملحوظ، فالأطفال ذوو الصعوبات التعليمية وذوو الاضطرابات السلوكية لا يعتقد عموما أن لديهم ضعفا معرفيا، وأما التخلف العقلي مثلا فهو تعريف انخفاض في القدرات العقلية العامة، وبالنسبة

الإحساسات الحسية (السمعية والبصرية) والجسمية فهي تترك بعض المثيرات المحددة على تطور المفاهيم وأساليب حل المشكلات منها، ومنها نعرض
تورداً على قدرة الإنسان على التفاعل مع البيئة.

أساليب تدريب المهارات الإدراكية :

١- لا تتوقع أن تتطور المهارات المعرفية لدى الأطفال وخاصة المعوقين منهم دون توفير بيئة غنية ومثيرة، فهذه المهارات لا تحدث تلقائياً ولكن لابد
من تهيئة الفرص المناسبة لحدوثها. وذلك يعني استخدام المواد والأنشطة التي تجذب انتباه الطفل. فإذا لم يكن النشاط مشوقاً للطفل فهو لن ينتبه
والانتباه شرط رئيسي لحدوث التعلم.

٢- طور لغة الطفل إلى أقصى ما تسمح به قدراته فتمتد علاقة وطيدة بين النمو اللغوي والنمو المعرفي.

٣- دع الطفل يختار النشاطات ووفر له الفرص الكافية للاستكشاف، فمثل هذه الممارسة مهمة للغاية لتطور المهارات المعرفي.

٤- ا طرح أسئلة على الطفل فهذه الطريقة تزيد مستوى شعوره بالأهمية وعزز إنجازاته ووفر له الفرص لممارسة حل لمشكلات في مواقف تنطوي
على التحدي.

٥- استخدم النمط التعليمي المفضل بالنسبة للطفل، فإذا كان يتعلم جيداً من خلال حاسة السمع زوده بالمثيرات السمعية وإذا كان تعلمه أفضل عبر
حاسة البصر فوفر له إثارة بصرية وهكذا..

٦- أنشطة المنهج جميعاً تنشيط وتشجع النمو المعرفي ويجب تنظيم البرنامج التربوي بحيث يسهل عملية تحقيق الأهداف المعرفية.

تعليم التقليد للأطفال الصغار في السن :

تعليم التقليد للأطفال الصغار في السن: يتعلم الأطفال جميعاً العديد من المهارات من خلال ملاحظاتهم وهذا التعلم بالمحاكاة يعرف باسم النمذجة يحدث
غفويًا. أما لدى الأطفال المعوقين فهو لا يحدث بدون تدريب مخطط له في كثير من الأحيان ، ولذلك فإن القائمين على تربية هؤلاء الأطفال بحاجة
إلى تعرف عملية النمذجة وكيف تتطور وما أفضل السبل لتعليمها للأطفال المعوقين صغار السن.

والنمذجة تعريفاً : هي القيام باستجابة تشبه استجابة تمت مشاهدتها أو ملاحظتها سابقاً، وتمثل تهيئة الفرصة اللازم للأطفال لتقليد الاستجابات التي
يشاهدونها، وتتطلب النمذجة البرمجة الهادفة والمخطط لها للتأثير على سلوك الطفل سواء من خلال تعليمه سلوك جديد لا يستطيع القيام به حالياً أو
إضعاف سلوك غير مناسب يقوم به أو تدعيم سلوك قام به ولكن بمعدل منخفض.

القيام بتقليد الطفل: تبين البحوث أن الخطوة التمهيدية لتعليم الأطفال التقليد تتمثل في تقليد الأطفال أصواتهم حركاتهم وتعبيراتهم، فمثل هذا الأسلوب
يعزز ويزود الطفل بخبرة مهمة.

تزويد الطفل بنماذج تتناسب ومستوى نموه: وهذا يتطلب معرفة القدرات التي يتمتع بها الطفل من جهة والتطور المتسلسل للتقليد.

مساعدة الطفل عند الحاجة لحثه على التقليد: وذلك قد يشمل استخدام التوجيه اليدوي والجسدي أو اللفظي إذا كانت قدرات الطفل تسمح بذلك: كما
يمكن توظيف أدوات كالمرآة مثلا إذا كان الهدف تعليم الطفل تعبيرات وحركات مختلفة ليشارك نفسه أثناء تأديته لها.

جعل التقليد خبرة سارة ومعززة : التقليد يجب أن يكون في وقت سار وممتع للطفل فليس من الحكمة تعليم الطفل كيف يمشي عندما يكون جائعاً أو
مريضاً أو وهو يبكي، لكن تخير الوقت وهو يمشي بشكل ميسر فذلك أفضل. ويجب استخدام التعزيز معه سواءً بالابتسام أو التزييت على جسده أو تقديم
الطعام والشراب .. وغيرها. ومن المعروف أن جوانب النمو لا تنفصل عن بعضها البعض فالنمو اللغوي يؤثر في النمو المعرفي والاجتماعي وهكذا..
ومن منطلقات نظرية بياجيه أن تنبيه العقل عند الطفل يتطور من خلال التفاعلات الحسية والحركية النشطة مع البيئة، ومن خلال هذه التفاعلات
يصبح الأطفال قادرين على التنبؤ بسلوك الأشخاص والأشياء من حولهم.

المهارات الحركية :

الهدف من تدريب المهارات الحركية للأطفال المعوقين : هو مساعدتهم على اكتساب المهارات التي تسهل عليهم عملية التعلم والتي ستعود إلى حياة
مستقلة بناء على ما تسمح به قدراتهم، وهناك اتفاق على أن الأطفال المعوقين يستفيدون من البرامج الحركية.

ولكل مرحلة نمائية بعض من المهارات الحركية ففي الطفولة المبكرة مثلا تتضمن المهارات الحركية: التوازن، القوة، المرونة الحركية، التحمل والقوة، القدرة على التحمل، الوعي الجسمي .

وينبغي مراعاة الأمور التالية في البرامج التدريبية المصممة لتنمية المظاهر النمائية الحركية لدى الأطفال المعوقين:

- ١- يجب ملاحظة فترات الاستعداد النمائي لدى الطفل والانتقال تدريجيا من مهارة إلى أخرى.
- ٢- يجب أن تكون البيئة التعليمية سارة وتبعث على الراحة والرضا، مما شجع الأطفال على الاستمرارية والنجاح في الأداء.
- ٣- الممارسة ضرورية ولكنها ليست ضمان للنجاح ولهذا يجب تزويد الأطفال المعوقين بتغذية راجعة تصحيحية.
- ٤- تعلم المهارات الحركية يحدث تدريجيا ويتم على شكل إنجازات صغيرة في الأداء يرافقها حذف للحركات غير الهادفة وبعد تعلم المهارة يجب إتاحة الفرصة للاستمرار بتأديتها.
- ٥- يجب أن يكون التعلم موجها نحو أهداف محددة، ويجب أن تكون الأهداف السلوكية محددة مسبقاً.
- ٦- من الضروري التركيز على الجانب الأدائي (العملي) وليس الاقتصار على التعليمات اللفظية فقط.
- ٧- التعزيز الإيجابي بالغ الأثر في تعلم المهارات الحركية ولذلك يجب توظيفه بشكل فعال، علاوة على التلقين اللفظي والبصري والجسدي في تعلم المهارات الحركية.

اقتراحات لتحسين الكتابة اليدوية للأطفال :

وضع الجلوس الخاطيء : يجب أن يجلس الطفل على كرسي له مقعد منبسط وظهر، وارتفاع الكرسي يسمح للطفل بوضع قدميه على الأرض، فإذا كان الكرسي مرتفعا فسيضطرب الطفل إلى رفع كتفه مما يقيد حركته وإذا كان الكرسي منخفضا كثيرا فيستند إلى الذراع المساندة.

مسك القلم بطريقة غير ناضجة : إن الأطفال الذين يستمرون بمسك القلم بطريقة غير ناضجة قد يكون لديهم انخفاض في مستوى التوتر العضلي وقد يكونوا أخذوا في تطوير القدرة على عزل الحركات البعيدة فضيقتهم لحركات اليد يأتي من الكتف والكرع وليس من اليد والأصابع، ومع أن التباين البسيط أمر مقبول،

فمن المهم تعزيز العناصر التالية من مسك القلم :

١) يجب أن يتكى الجزء الأمامي من الذراع على سطح الكتابة في وضع معتدل وأن تكون اليد متكئة على الإصبع الصغير، فهذا الوضع يسمح للرسغ بحرية الحركة.

٢) يجب أن يكون الرسغ منبسطا قليلا (في وضع انحناء للخلف) لأن ذلك يجعل الإبهام في وضع مقابل للأصابع بشكل مريح.

٣) من أفضل الأساليب لتشجيع الوضع الصحيح لليد ممارسة الكتابة والتنوع والأنشطة الحركية الأخرى على أسطح عمودية للكتابة مثل الصبورة. وهناك أسئلة يمكن الاستفادة منها للأطفال الذين يستمرون بمسك القلم بطريقة غير ناضجة مثل:

الزحف على اليدين والركبتين لتنشيط عضلات الكتف، أو استخدام الشفاطات والرسم والكتابة وهي تعمل على تقوية عضلات اليدين.

٤) عدم ثبات أو عدم ملاءمته وضع الورقة: قد تظهر خصائص مرافقة عديدة لدى الأطفال الذين يواجهون صعوبة في وضع الورقة أو تثبيتها

ومن الخصائص:

١- النزعة نحو تبديل اليدين بشكل متكرر أثناء اللعب، وذلك قد يعنى أن الطفل غير متأكد من اليد التي يعطيها الدور المسيطر واليد التي يعطيها الدور المساند.

٢- الحركات التي لا داعي لها في اليد غير المسيطرة.

٣- لمساعدة الأطفال الذين لديهم صعوبات في التكامل الحركي الثنائي يجب أن يشجع المعلمون الأطفال على تلبية الأنشطة التي تتطلب استخدام كلتا اليدين بشكل متبادل، كما في التصفيق مثلا، وهناك أنشطة أخرى صعبة مثل قطع الورق بالمقص فهناك يد مسيطرة تتحرك ديناميكيا وأخرى مساندة تثبت الورقة وتبنيها في زاوية معينة.

٥) عدم التأكد من اليد المسيطرة: إذا لم يكن الطفل قد أظهر تفصيلا واضحا لإحدى اليدين عند دخوله الصف الأول فلا بد من اتخاذ قرار وذلك اعتمادا على الملاحظة لمعرفة اليد التي تتمتع بتنسيق أكثر.

1. دكتورة / هسيمة

(المحاضرة الأولى)

التدخل المبكر: المفاهيم والمبادئ

مقدمة:

أصبحت قضية التدخل المبكر تطرح نفسها بقوة في الميادين العلاجية والتربوية فمن الممكن تخفيف تأثيرات الإعاقة وربما الوقاية منها إذا تم اكتشافها ومعالجتها في وقت مبكر جداً، ولقد أصبح ممكناً في الآونة الأخيرة الكشف عن عدة اضطرابات أثناء الحمل أو لدى الأطفال حديثي الولادة، وجدير بالذكر أن التعرف المبكر على مثل هذه الاضطرابات المرضية ومعالجتها قبل حدوث تلف في الجهاز العصبي أو غيره من أجهزة الجسم يمنع حدوث الإعاقة.

مفهوم التدخل المبكر:

يتضمن التدخل المبكر تقديم خدمات متنوعة طبية واجتماعية وتربوية ونفسية للأطفال دون السادسة من أعمارهم الذين يعانون من إعاقة أو تأخر نمائي أو الذين لديهم قابلية للتأخر أو الإعاقة. ورغم التباين بين الأطفال ذوي الإعاقات إلا أن هناك وفي الآونة الأخيرة أصبح مفهوم التدخل المبكر أكثر شمولية وأوسع نطاقاً حيث أنه لم يعد يقتصر على الأطفال الذين يعانون من إعاقة واضحة ولكنه أصبح يستهدف جميع فئات الأطفال المعرضة للخطر لأسباب بيولوجية أو بيئية، فالتعريف المتداول حالياً هو أنه توفير الخدمات التربوية والخدمات المساندة للأطفال المعوقين أو المعرضين

للخطر الإعاقة الذين هم دون السادسة من أعمارهم ولأسرهم أيضاً. فالتدخل المبكر يشير إلى جملة من العمليات والنشاطات المعقدة والدينامية متعددة الأوجه وتبعاً لذلك يتصف ميدان التدخل المبكر بكونه ميداناً متعدد التخصصات. كذلك فهو ميدان يتمركز حول الأسرة حيث أنه يزودها بالإرشاد والتدريب ويوكل إليها دوراً رئيسياً في تنفيذ الإجراءات العلاجية. فبرامج التدخل الفعالة لا تعالج الأطفال كأفراد معزولين ولكنها تؤكد على أن الطفل لا يمكن فهمه جيداً بمعزل عن الظروف الأسرية والاجتماعية التي يعيش فيها. أوجه شبه كبيرة في الخدمات التي يحتاجون إليها.

فئات الأطفال المستهدفين للتدخل المبكر:

- 1/ الأطفال الذين لديهم حالات إعاقة جسمية أو عقلية وهم الذين يعانون من: (اضطرابات جينية-اضطرابات في عملية الأيض - اضطرابات عصبية- تشوهات خلقية- اضطرابات حسية- حالات تسمم)
- 2/ الأطفال المعرضون للخطر وهم الأطفال الذين تعرضوا لما لا يقل عن ثلاثة عوامل خطر بيئية مثل (عمر الأم عند الولادة- تدني مستوى الدخل- عدم استقرار الوضع الأسري- وجود إعاقة لدى الوالدين -استخدام العقاقير الخطرة).
- 3/ عوامل خطورة بيولوجية مثل: الخداج (الولادة المبكرة) -الاختناق- النزيف الدماغي).

مبررات التدخل المبكر:

التدخل المبكر ذو جدوى عالية إذا تم تقديمه مبكراً للفرد المعوق ولأفراد أسرته على السواء ومن هذه المبررات ما يلي:

- 1- السنوات الأولى من حياة الطفل هي سنوات نمو هامة جداً وعدم التدخل المبكر يؤدي إلى تدهور نمائي.
- 2- إن التعلم الإنساني في السنوات المبكرة أسهل وأسرع من التعلم في أية مرحلة عمرية أخرى.
- 3- حاجة والدي الطفل المعوق إلى التدريب على أنماط التنشئة الصحية.
- 4- التأخر النمائي قبل سن الخامسة مؤشر خطر وهو يعنى احتمالات معاناة مشكلات مختلفة طول الحياة.

- ٥- إن النمو ليس نتاج البيئة الوراثية فقط ، لكن ولن البيئة تلعب دورا مهما.
- ٦- التدخل المبكر جهد مثمر وذو جدوى اقتصادية حيث يقلل النفقات المخصصة للبرامج التربوية اللاحقة.
- ٧- إن الآباء معلمون لأطفالهم المعوقين وأن المدرسة ليست بديلا عن الأسرة.
- ٨- معظم مراحل النمو الحرجة والتي تكون فيها القابلية للنمو والتعلم في ذروتها تحدث في السنوات الأولى من العمر.
- ٩- التدهور النمائي لدى الطفل المعوق يجعل الفروق بينه وبين أقرانه من العاديين أكثر وضوحا مع مرور الأيام.
- ١٠- مظاهر النمو متداخلة مع بعضها وبالتالي فإن إهمال أحد الجوانب يؤثر على الجوانب الأخرى.

وإستخدام برامج التدخل التي تراعي الفروق الفردية بين الأطفال. مع التركيز على اللغة الاستيعابية و اللغة التعبيرية.
يجب مراعاة الأهداف التدريجية قصيرة المدى والأهداف بعيدة المدى فالطفل الذي يتكلم كلمة واحدة لا يطلب منه نطق جملة إنما يطلب منه نطق كلمات حتى يصبح لديه حصيلة لغوية (وهذا هدف قصير المدى) أما نطق جملة فهو هدف بعيد. يوجد نموذجان للتدخل المبكر للعلاج اللغوي هما:

نموذج التعليم العرضي ونموذج التفاعل التواصلي:

من فعاليات التعلم العرضي أن يكون التواصل مرتبط بوظيفة وهدف لدى الطفل وكلما رغب الطفل في قول شيء نقدم له التعزيز بلثبات يحبها وهنا نشجعه على التواصل. ربما تكون هذه العملية غير مخطط لها وتتم تلقائيا بين الطفل والمعلم في مواقف عرضية عند طلب العام والشراب والاستئذان أيا كانت الكلمات التي سيقولها الطفل وعلى المعلم الاستجابة بفاعلية.

أما نموذج التفاعل التواصلي:

يركز على دور المعلم في تهيئة الظروف التي من شأنها تسهيل عملية النمو اللغوي وتشجيعها فهو يساعد ويقدم النماذج ويعزز الاستجابات الصحيحة، والمعلم وفقا لهذا النموذج يقول أو يفعل الأشياء التي تدفع بالطفل إلى الاستجابة، والتركيز في هذا النموذج على مبادرة الطفل بالتواصل وبالتالي يقوم المعلم بالاستجابة على نحو يشجع الطفل على التواصل بعيدا عن قيود السؤال والجواب فقط. ولا بد من ربط اللغة بالأنشطة المحيية للطفل كاللعب التمثيل مشاهدة فيديو فهي تساعد على تعلم مفردات جديدة والصور تساعد من لديه مشكلة سمعية.

المعاني المتعددة: إن التعليم من خلال الخبرة هو الأسلوب الأكثر فاعلية لتعريف الأطفال بالمعاني المتعددة للكلمات وجعلها مألوفة لهم. وقد يختار المعلم كلمة ما وطلب منهم إعطاء معاني مختلفة للكلمة، وربما يستعين المعلم بالصور أو الوسائل الملموسة.

تسهيل عملية الاسترجاع: عندما يطلب المعلم ذكر الحيوانات فعليه أن يسأل عن الحيوانات الأليفة ثم الحيوانات في الغابة مع بحث الأطفال على التفكير وهنا يتم استثارة الذاكرة بذكر جزء من الحيوان له أذن كبيرة (هو الفيل) وهكذا حتى يستطيع الأطفال التعود على عملية استرجاع المعلومات لغويا.

وصف الصور: تعليم الأطفال لغويا من خلال الصور.

تحليل المهارات: تحليل المهام للأصغر مثل المقارنة وعلاقة الكلمة بغيرها- سزال أسهل- وصف الشيء المراد ذكره- كلمات أبسط لمعرفة كلمات أصعب-

الإعاقفة البصرية : (الأسباب)

تأخذ الإعاقفة البصرية شكلين هما: فقدان البصر الكلي (العمى) وضعف البصر (فقدان البصر الجزئي) ويكون الطفل كفيف إذا كانت حدة بصره أقل من ٢٠/٢٠ قدم أو ما يعادل ٦٠/٦ متر. والتعريف التربوي يشير إلى الكفيف بأنه الذي فقد بصره بالكامل بحيث أن البقايا التي لديه لا تمكنه من التعليم وفق النظم العادية ولا يستطيع القراءة والكتابة إلا بطريقة برايل.

وتشمل أسباب الإعاقفة البصرية ما يلي:

قصر النظر ويعنى ضعف القدرة على رؤية الأشياء البعيدة، وطول النظر ويعنى ضعف القدرة على رؤية الأشياء القريبة، اعتلال الشبكية بسبب مرض السكر- الماء الأبيض (فقدان العدسة لشفافيتها) انفصال الشبكية - التراخوما (التهاب فيروسى في طبقة العين الخارجية) ضمور العصب البصري- والتهاب الشبكية الصباغي وهو اضطراب وراثي يحدث فيه تلف في الشبكية. أمراض العين مثل الرمد وغيرها من الالتهابات.

نمو وتعلم الأطفال المعوقين بصريا في الطفولة المبكرة :

يجب معرفة الجوانب النمائية والتعليمية للأطفال المعوقين بصريا حتى يصبح التدخل فعالا.

- النمو المعرفي. (الانتباه والإدراك والتذكر) حل المشكلات-تطور المفاهيم-التعميم-التعليل- الاحتفاظ.

- النمو اللغوي.(تعطيل اللغة غير اللفظية- والتواصل البصري)

- النمو الحركي. (ضعف الأداء الحركي- قلة الممارسات الرياضية-نقص الدافعية للتنقل-الحماية الزائدة من الوالدين)

النمو الاجتماعي. (الانحباب من مواقف التواصل بسبب غياب التواصل غير اللفظي-السلوك النمطي-التمرکز حول الذات).

الاعتبارات الخاصة بتعليم الأطفال المعوقين بصريا :

- تخصيص مكان واسع لتخزين الأجهزة وآلة برايل والكتب المكبرة.
- تخصيص مقعد واسع نسبيا يستطيع الطفل وضع آلة برايل والأدوات الأخرى عليه.
- المحافظة على مستوى جيد من الإضاءة في غرفة الصف وتوفير مصادر إضاءة إضافية عند الحاجة.
- السماح للطفل بالجلوس في المكان الذي يمكنه من المشاركة في الأنشطة الصفية.
- تزويد الطفل بالتغذية الراجعة المناسبة.
- تكيف الامتحانات لتتناسب وطبيعة وشدة الضعف البصري.
- تقليل عمل الأشياء للطفل ومنحة فرصة للاعتماد على نفسه.
- وصف الأحداث اليومية الروتينية وتوضيحها للأطفال ذوي الصعوبات البصرية غير قانرين على التعلم بالملاحظة.
- تهيئة بيئة الصف حتى لا تعيق حركة الدفئل المعوق بصريا.
- استخدام آلة برايل والأشرطة المسموعة والكتب المكبرة والمواد الأخرى اللازمة.
- التكلم في الصف بطريقة واضحة ومسموعة وذكر كلا ما يكتب على السبورة أو تشمل عليه الأوراق.
- التأكيد على وصف الخبرة العملية، فمجرد وصف الخبرة لا يكفي.

(المحاضرة الخامسة)

... الإعاقات السلوكية وصعوبات التعلم ...

اضطرابات السلوك :

يتمثل اضطراب السلوك في اختلافه جوهريا من حيث تكراره أو مدته أو شكله عما يعتبر سلوكا طبيعيا في ضوء الموقف والعمر أو الجنس أو المعايير الثقافية، لكن هناك مجموعة

من الخصائص المميزة لاضطراب السلوك منها :

- عدم القدرة على التعلم، بالرغم من سلامة القدرة العقلية العامة والحواس.
- عدم القدرة على بناء علاقات اجتماعية طبيعية مع الأقران والمعلمين.
- الإحساس العام بالكآبة والحزن.
- الشكوى من أعراض نفسية حسية ليس لها جذور جسمية واضحة.
- إصدار استجابات غير تكيفية وأنماط سلوكية غير عادية في المواقف العادية.

تصنيف الاضطرابات السلوكية :

تصنف الاضطرابات السلوكية إلى أربع فئات رئيسية هي:

- اضطرابات التصرف: وتشمل النشاط الزائد ونوبات الغضب وحب السيطرة والمضاجرة ومخالفة التعليمات وقواعد السلوك.
- عدم النضج: ويتضمن العجز عن الانتباه وعدم الاهتمام بالدراسة والتفاعل مع من هم أصغر منا والسلبية.
- اضطرابات الشخصية: ويتضمن العجز الانسحاب الاجتماعي والخجل والقلق والجبن والشعور بالنقص أو الذنب.
- العدوان والاحتراف الاجتماعي: ويتضمن السرقة والسلوك العدواني والتخريب.

أسباب الاضطرابات السلوكية:-

هناك أربع فئات رئيسية لأسباب الاضطرابات السلوكية هي :

- الأسباب البيولوجية: وتتضمن العوامل الوراثية والاضطرابات الدماغية والعوامل الغذائية.
- الأسباب النفسية التربوية: وتشمل جملة الاضطرابات الأساسية في العمارات النفسية الداخلية التي يقترحها نظرية التحلل النفسي.
- الأسباب السلوكية: وتتضمن العوامل المرتبطة بالأسرة والبيئة الاجتماعية.
- الأسباب البيئية: وتتضمن الاضطرابات الناجمة عن خلل ما في عمليات للاشتراط الإجرائي والنمذجة.

دور المعلم في مواجهة اضطرابات السلوك :

ما الذي يمكن للمعلم تقديمه للطفل الذي يتصف باستجاباته بأنها غير تكيفية والذي يوصف بأنه مضطرب انفعاليا من واقع خبرته قوم بما يلي:

- تنظيم البيئة مثل تنظيم الأثاث والمواد التعليمية لتوفر المكان المناسب للعب.

- العمل كنموذج للسلوك الأكثر تكيفا من أجل أن يتلذذ الطفل ويمتله.
- توفير المعززات من خلال التفاعل اللفظي ومن خلال تقديم المكافآت المادية.
- تصميم مواقف تهيئ الفرص لحدوث أنماط التفاعل والسلوك الذي يود المعلم تعديله من خلال مواقف التعلم التعاوني واللعب الهادف والدراما.
- التعاون مع الأخصائي النفسي والوالدين لتعديل سلوك الطفل.

التطرف السلوكي :

العدوان : يميز العلماء بين نوعين من السلوك : عدوان الوسيلة : وهو الإيذاء الذي يحدث أثناء محاول الطفل الحصول على شيء لدى شخص آخر، وعدوان العداوة: هو توجيه الأذى للأشخاص الآخرين أنفسهم. وسلوك الوسيلة هو الشائع بين الأطفال. ويمثل مشكلة تطبيع اجتماعي وليس اضطرابا. فيما مضى كان نصح بتجاهل السلوك العدواني لكن كان يفهم بأنه موافقة من الآخرين على ممارسته مما يزيد من ممارسته، وأصبح من المهم عدم مواجهة عدوان الطفل بعدوان وعقاب شديد ولكن البحث عن فرص تعزيز السلوك الاجتماعي الإيجابي.

وهناك بعض المقترحات التي تساعد في خفض السلوك العدواني في مرحل ما قبل المدرسة:

- بين أن المشاجرات متنوعة، وأكد عليها في حال حدوث العدوان بين الأطفال.
- حاول تجنب السلوكيات الموحية بالسلوك العدواني عند وتدافع الأطفال عند اللعب.
- استخدام النمذجة لتعلم الطفل طرق التعبير المهدية عن الغضب مثل: إني غاضب منك لأنك أهملت في وضع المكعبات في مكانها الصحيح .. وهكذا.
- استخدام اللعب المشوق ذو الهدف الإيجابي يجعل الأطفال لا يشعرون بالملل وبالتالي لا يأخذ الطفل لعبة جاره في الصف، وعليه يجب تشجيع اللعب الاستكشافي.
- استخدام العزل الاجتماعي أو الإقصاء عن النشاط المحبب كوسيلة للضبط ولمدة دقيقة حتى ربط بين السلوك الذي قام به وعدم قبول السلوك العدواني من قبل المعلم.

الانسحاب الاجتماعي:

الطفل المتسحب اجتماعا داخل الصف مشكلة كما أن السلوك العدواني مشكلة، فهو بحاجة إلى التدخل المبكر على المستوى النفسي والتفاعلات مع الآخرين وإعطائه الأمن والثقة بالنفس. ومن المفيد توجيه الطفل إلى مشيرات وأنشطة تجذب اهتمامه. ويمكن اتخاذ الخطوات التالية مع هؤلاء الأطفال:

- مساعدة الطفل على التعبير بحرية عن غضبه وانفعالاته داخل الصف من خلال تفاعل مع الأقران.
- بث الثقة في نفس الطفل من خلال التشجيع وتقريب المسافات بينه وبين المعلم والأقران.
- دمج الأطفال المنسحبين مع أقران مقبولين في مشاركة وأنشطة ثنائية حتى يساعد الطفل على تعديل سلوكه من الانسحاب إلى التفاعل.
- ملاحظة سلوك الطفل في المنزل بسؤال الوالدين وهل هناك اختلاف بين سلوكه هناك وسلوكه في المدرسة.

الاضطراب الانفعالي متعدد الأوجه : وعلى المعلم فعل أشياء كثيرة تجاه الضغوط النفسية أو اضطرابات التنشئة الاجتماعية الأسرية. وعليه يلجأ المعلم على برامج تدريبية للحد من مشكلات الانفعالية والسلوكية.

عناد الأطفال: أو تلام المنطوغة من الأنماط السلوكية الشائعة لدى الأطفال، ومنها: رفض الطفل التعليمات والسلوك المطلوب منه، أو القيام بسلوك مناقض لهيئته المطلوب.

ويؤثر في مشكلة العناد طريقة الوالدين في إعطاء التعليمات من حيث المرونة أو الشدة مع مدى استطاعة الطفل تنفيذ المهام، وهل يوجد تعزز لهذا أم لا.

من الضروري توضيح التعليمات للطفل حتى يفهم المطلوب منه، وذلك يتطلب مرونة في توجيه الأوامر للطفل، ومن الواضح أن الأطفال تتأثر برود أفعال الوالدين، وعلى الآباء استخدام التعزيز للسلوك الجيد وتجاهل السلوك غير الجيد. استخدام العزل الاجتماعي أو الإقصاء في حالة إصرار الطفل على العناد، كأن عزل في مكان ليس به مثيرات أو ألعاب لمدة دقيقة حتى يدرك أن ذلك رد فعل والى نحو سلوك العناد وهنا يتعود التقليل من العناد.

النشاط الزائد: يشيع هذا الاضطراب لدى الذكور عنه لدى الإناث وهو زيادة ملحوظة في النشاط الحركي وإفراط حركي بحيث أن الطفل لا يستطيع الاستقرار والجلوس بهدوء سواء في الصف أو على المائدة أو غيرها. ومن أهم خصائص الطفل ذو النشاط الزائد:

- (عدم الجلوس بهدوء- التهور- التلملل باستمرار- تغير المزاج سريعاً- سرعة الانفعال - التأخر اللغوي- الشعور بالإحباط - عدم القدرة على التركيز- إزعاج الآخرين بشكل متكرر- عدم إكمال المهام)

أسباب النشاط الزائد:

- عوامل جينية (الوراثة من خلال دراسة التاريخ الأسري)

- عوامل عضوية (تلف دماغي بسيط-خلل في كهرباء المخ)

- عوامل نفسية (أنماط التنشئة-الحنوط-طرق التعزيز-الملاحظة والتقليد للوالدين أو غيرهم).

- عوامل بيئية (التسمم والإشعاعات المنبعثة من الأجهزة)

العلاج: من خلال العقاقير تعديل السلوك من خلال فنيات سلوكية مثل الاسترخاء والتعزيز ولوحة النجوم وغيرها.

التوحد:

المفهوم: حالة تحدث للأطفال تتميز بالانسحاب الاجتماعي وعدم القدرة على التواصل وممارسة سلوكيات نمطية متكررة وضعف القدرة على التخيل وتشيع لدى الذكور.

الخصائص: العجز عن بناء العلاقات- التأخر في اكتساب اللغة- استخدام اللغة المنطوقة بطريقة ذات معنى-المصاداه أو ترديد الكلام - عكس الضمائر- اللعب بطريقة نمطية تكرارية- الانزعاج من تغير الوضع في المكان-المظهر الجسدي العادي- (نوع جيد منهم يطلق عليه متلازمة اسبرجر) ذوى الذكاء الوظيفي العالي- بعض علامات التخلف العقلي (تدنى الذكاء والسلوك التكيفي).

الأسباب: (الوراثة - بيولوجية (تلف دماغي بسيط) - الأمراض كالحساسية الألمانية وغيرها).

التشخيص: من خلال فريق التشخيص. (مشكلات التشخيص والتداخل في الأعراض).

الأساليب التربوية: التسكين التربوي المناسب-عدد الطلاب في الصف- الدمج بين المدرسة والمجتمع في برامج الدمج الحسي (سمعي بصري لمسي شمعي)

الاعتبارات الخاصة بتعليم ذوى الاضطرابات السلوكية:

- الإفادة من دعم الأخصائيين والمرشدين للتعامل مع هؤلاء الأطفال.

- التعبير عن الثقة بقدرة هؤلاء الأطفال على التعير وقبولهم كأطفال يحتاجون إلى الاحترام والتقدير والعطف.

- تقديم نماذج كافة للسلوك التكيفي، وتبادلته ومخالفاته
- إتاحة الفرصة للعمل التعاوني وتنشيط التفاعل الثنائي والجماعي.
- استخدام التعزيز والتشجيع بشكل متكرر.
- مشاركة الوالدين في العملية التربوية.
- ملاحظة سلوك الطفل بموضوعية للتشخيص وتقديم التدخل المناسب.

صعوبات التعلم :

المفهوم : تعريف اللجنة الأمريكية للمعوقين صعوبات التعلم هي اضطراب في واحدة أو أكثر من العمليات النفسية الأساسية المتضمنة في فهم اللغة واستخدامها سواء كانت شفوية أو كتابية ويظهر هذا في شكل عجز عن الاستماع التفكير أو الكلام والقراءة أو الكتابة والهجاء أو الحساب. ولا يدخل في ذلك مشكلات تعود إلى إعاقة عقلية أو سمعية أو بصرية أو الحرمان البيئي والثقافي.

الأسباب: جينية- بيولوجية(تلف دماغي) - بيوكيميائية(المواد الصناعية في الغذاء) - بيئية(الإشعاع والتلوث)- نمائية (تأخر في نمو الجهاز العصبي المركزي)

التصنيف:

- ١- صعوبات أكاديمية : (حساب -قراءة-كتابة-هجاء).
 - ٢- صعوبات نمائية: (ضعف القدرة على الانتباه والإدراك والتذكر - حل المشكلات-اكتساب المفاهيم)
- الاعتبارات الخاصة بتعليم الأطفال ذوي صعوبات التعلم :
- توظيف الحواس القوية والمفضلة لدى الطفل في عملية التدريب.
 - تشجيع الطفل على المشاركة في تحديد الأنشطة.
 - تغيير طريقة التدريب في حالة إخفاقها في مساعدة الطفل على اكتساب المهارة المطلوبة، وإذا لم تنجح تستبدل بمهارة أخرى يمكن عن طريقها تحقيق الهدف.
 - تزويد الطفل بالفرص الكافية لممارسة ما تعلمه والحرص على الربط بين التعلم السابق والتعلم الحالي.
 - الحرص على صياغة أهداف واقعية قابلة للتحقيق.
 - إن بعض الأطفال ذوي صعوبات التعلم يحتاجون إلى مساعدة خاصة فيما يتعلق بالسلوك في الصف(تعديل سلوك-مواجهة مخالفة قواعد السلوك- تحديد قواعد العمل بالصف)
 - النظر إلى قضية التفاعل الاجتماعي مع الآخرين وإرتباطها بالأداء الأكاديمي وعلى المعلم معالجة السلوك غير التكيفي من خلال برامج الكفاءة الشخصية والاجتماعية.

(المحاضرة السادسة)

.. الكشف المبكر عن الإعاقات والوقاية منها ..

مقدمة :

أصبحت مبررات التدخل المبكر وفاعليته أكثر من أي وقت مضى والاهتمام ببرامج التدخل المبكر يعكس الإدراك المتزايد لأهمية مرحلة الطفولة المبكرة ودورها في تحديد مسار النمو المستقبلي. وقد أشارت البحوث أن للتدخل المبكر وظائف وقائية هامة، وأنه ذو جدوى اقتصادية، وله فوائد تعود على الطفل والأسرة.

ولاشك أن العلاقة بين تصميم البرامج وتنفيذها نجم عنه اهتمام مماثل بالكشف المبكر والتدخل المبكر، والعلاقة بينهما قوية إذ لا كشف بدون تدخل مبكر، ولا فائدة من الكشف المبكر إذا لم تكن هناك برامج.

الكشف المبكر : يرتبط الكشف المبكر ارتباطاً وثيقاً بالكشف عن الإعاقة. حيث يتطلب حملات توعية واسعة النطاق بهدف تشجيع المجتمع على التعرف على الأطفال المرشحين لبرامج التدخل المبكر. علاوة على ذلك فإن الكشف يسمى إلى فرز الأطفال المعوقين ويستهدف الوصول إلى الأطفال المعرضين لخطر الإعاقة حيث أن التدخل المبكر الموجه نحوهم قد يحول دون تفاقم مشكلاتهم وبالتالي الوقاية من حدوث الإعاقة لديهم. والدافع القوي الآن نحو الوقاية الأولية بالتوعية الشاملة وليس نحو الوقاية الثانوية بعد حدوث المشكلة، وهناك الأهلية أو الاستحقاق لخدمات التدخل المبكر ودور الوالدين في الكشف المبكر.

نظام الكشف المبكر :

غالباً ما ينصب الاهتمام في البرامج الكشفية على واحد أو أكثر من المجالات التالية: (البصر-السمع-التواصل-الوضع الصحي-النمو العام) وبوجه عام فإن التعرف على الأطفال الذين يتوقع أن يكون لديهم حاجات تربوية خاصة هو إجراء كشفى. وغالباً ما تستند البرامج الكشفية إلى الإجراءات التالية: (الإحالة بمبادرة من الوالدين والملاحظات المنزلية - الإحالة المنتظمة للمعلمين - رصد عوامل الخطر الطبية - رصد عوامل الخطر الديموجرافية) والواقع أن هناك مزايا وعيوب لكل إجراء من هذه الإجراءات.

كيف يتم تحديد الفئات المستهدفة من البرامج الكشفية ؟

غالباً ما توجه الجهود نحو الفئات التالية:

- الكشف عن جميع الأطفال الذين تتراوح أعمارهم بين يوم واحد وخمس سنوات وينفذ هذا الإجراء في موقع مركزي أو عدة مواقع في المجتمع.

- الكشف عن الأطفال من فئات عمرية معينة مثلاً من يوم واحد حتى ١٨ شهر (أو أطفال الروضة) وهو إجراء يتناول فئة معينة، مع الاهتمام بالفئات الأخرى.

- الكشف عن الأطفال الذين يتم إحالتهم من قبل (المؤسسات - المعلمين- أولياء الأمور).

أشكال التقييم :

تأخذ عمليات التقييم ثلاثة أشكال رئيسية :

- الكشف: إجراء تقويمي موجز يطبق على مجموعات كبيرة من الأطفال بهدف التعرف إلى الذين يحتاجون منهم إلى تقييم إضافي.

- التشخيص: إجراء تقويمي معمق وتفصيلي يطبق على الأطفال الذين تم الاشتباه بنموهم أثناء عملية الكشف. والهدف من ذلك هو تحديد ما إذا كان لدى الطفل حاجات أم لا. وفي حالة وجودها فما مداها وما أسبابها ومدى الحاجة للتدخل المبكر.

- التقييم : وهو عملية جمع المعلومات لتحديد مستوى التطور الحالي للطفل وبالتالي اختيار الأهداف التي يتوخى تحقيقها. والتقييم يشمل المتابعة المستمرة وتعديل أهداف التدخل كلما اقتضت الحاجة ذلك.

العلامات التحذيرية المبكرة :

العلامات المبكرة للضعف السمعي :

- إدارة الرأس أو الأذن نحو المتكلم.

- عدم الانتباه

- عدم الامتثال للتعليمات اللفظية وخاصة في الأوضاع الجماعية.

- التركيز المبالغ فيه على وجه أو فم المتحدث.

- المشكلات الكلامية - طلب إعادة ما يقال - السلوك الانسحابي - إفرازات الأذن- التنفس من الفم - الألم أو الرنين من الأذن - التهابات الأذن المتكررة - التهابات الحلق أو اللوزتين.

العلامات التحذيرية للضعف البصري :

- الانزعاج من الإضاءة بشكل ملفت للنظر.

- مواجهة صعوبات في التنقل في الأماكن غير المألوفة.

- الطلب بشكل متكرر من زملاء أو المعلم توضيح ما يحدث.

- فرك العينين بشكل ملفت للنظر- الدماغ المفرط- احمرار الجفون- تغطية العين باستمرار- إغلاق وفتح العين بشكل متكرر- عدم القدرة على القراءة.

العلامات المبكرة للضعف الحركي/ الجسمي :

- الشعور بالإرهاق والتعب المفرط بعد تادية الأنشطة الجسمية.

- التغيرات المفاجئة أو التدريجية في الصحة العامة للطفل.

- ضيق التنفس عند بذل مجهود جسمي بسيط نسبي.

- الشكوى من الغثيان أو الصداع أو الدوار أو التعرف أو الجوع أو العطش بشكل مبالغ فيه.

- الشكوى من الألم في العضلات أو المفاصل والأجزاء الأخرى في الجهد الحركي.

العلامات المبكرة لل صعوبات التعليمية :

السلوك الاندفاعي التصوري - النشاط الزائد أو الخمول المفرط - الافتقار إلى مهارات التنظيم - الصعوبات الإدراكية البصرية - العجز عن الانتباه -

عدم القدرة على حل المشكلات - عدم القدرة على التذكر - عدم القدرة على القراءة - صعوبات كبيرة في الحساب - عدم القدرة على استيعاب

التعليمات - قلب الحروف والأرقام والخلط بينها - الارتباك - التشتت .

العلامات المبكرة للاضطرابات السلوكية :

- عدم القدرة على بناء العلاقات الاجتماعية المناسبة مع الأقران والوالدين والمعلمين. - تدنى مستوى التحصيل الأكاديمي - تباين السلوك من وقت

إلى آخر - الانسحاب الاجتماعي - العدوانية المفرطة - نوبات الغضب - النشاط الجسمي المفرط - عدم القدرة على التركيز والانتباه - عدم إدراك

نتائج الأفعال - إظهار أنماط سلوكية غير هادفة بشكل متكرر.

العلامات المبكرة لل صعوبات الكلامية واللفظية :

النظام بطريقتين غير مفهومة - التكلم بطريقة مألوفة بشكل ملبس - ظهور إيماءات جسمية غريبة عند التكلم - معاناة الطفل عندما يتكلم - عدم قدرة الطفل على التعبير كلامياً أو استيعاب ما يقال له - حذف بعض الألسوات عند التكلم - التكلم بطريقة سريعة جداً أو بطيئة جداً - شعور الطفل بالإجراج عندما يتكلم.

العلامات المبكرة للصعوبات العقلية البسيطة:

- بطء معدل التعلم بشكل ملحوظ - التأخر في معظم مجالات النمو - تدنى مستوى التحصيل - عدم التمتع بالكفاية الاجتماعية - التأخر اللغوي الملحوظ - عدم القدرة على تعميم المهارات ونقل أثر التدريب - عدم القدرة على التركيز - عدم الانتباه .

الوضع الراهن للكشف المبكر :

أصبح ممكناً في الآونة الأخيرة الكشف عن عدة اضطرابات لدى الأطفال حديثي الولادة من خلال الفحوص ومنها قصور الغدة الدرقية الولادي، واضطرابات التمثيل الغذائي مثل الفينيل كيتون يوريا، والواقع أن الكشف عن هذه الحالات يحول دون تلف الدماغ ويمنع التخلف العقلي.

التوجهات الحديثة :

- الوقاية (الجهود الوقائية- تحجيم العوامل المرتبطة بالإعاقة- تقديم خدمات تحول دون تحول عوامل الخطر إلى إعاقة نمائية لدى الطفل).
- الأهلية (الاعتماد على مقاييس موثوقة ووصف دقيق لنقاط الضعف والقوة لدى الطفل).
- الصدق والثبات (استخدام الصدق والثبات لكي يصبح بمقدور الاختصاصيين استخدام الكشف والتقييم المقنن بدقة أكثر).
- البيانات العيادية (يقصد بها بيانات أسرية لها دور في البرنامج التربوي الفردي ولا يقتصر على بيانات كمية).
- وظائف الأسرة (ما زال المجال في حاجة إلى دراسات رغم أهمية دور الأسرة في نمو الأطفال الصغار).
- تقييم البيئة (حظيت بيئة المنزل بالاهتمام لكن لا يتوافر إلا اختبارات محدودة لتقييم البيئة).
- إعادة التقنين (التقنين على عينات عادية في الغالب -ويتطلب الأمر التقنين على معوقين حتى يصبح صدق الاختبارات موثوقاً).
- التدريب (يحتاج القائمون على تطبيق الاختبارات ولا يقوم بتطبيقها غير المتخصصين في عملية الكشف المبكر).
- البيانات الطولية (جمع البيانات طويلة المدى فهي تساعد في تصميم واختيار محكات أكثر دقة ليتم استخدامها للتنبؤ والوقاية والتدخل المبكر).

(المحاضرة السابعة)

.. الوقاية من الإعاقة ..

مقدمة :

ليس من شك أن معرفة أسباب الإعاقة يمكن أن يلعب عدة أنوار حيوية فهذه المعرفة ضرورية لتصميم البرامج الوقائية، وتحديد من هم المستهدفون بالخدمة من حيث التشخيص والتنسيق بتأثيراتها المحتملة على النمو والتعلم والسلوك.

إن معرفة أسباب الإعاقة من شأنها أن تساعد في تطوير خدمات الإرشاد الجيني، وعلى الرغم أن نسبة كبيرة من الإعاقات ليست معروفة السبب إلا أن هناك المنات من عوامل الخطر التي أثبتت البحث العلمي أنها تكمن وراء حالات الإعاقة.

الأسباب المحتملة للإعاقة في الطفولة المبكرة (قبل- أثناء- بعد) الولادة.

أسباب مرتبطة قبل الولادة (الحمل):

قد تتعرض الأم الحامل أو الجنين لجملة من العوامل التي يحتمل أن تنتهي بضعف أو عجز أو إعاقة مستقبلية لدى الطفل ومنها:

- تعرض الأم للأمراض الخطيرة مثل الحصبة الألمانية، حيث يرتبط هذا المرض بالعديد من الإعاقات، والتهاب السحايا وأمراض الغدد والأمراض الجنسية مثل الزهري والايذز.

- عدم توافق معامل الريزيبي بين الأم والطفل.

- الخداج ويعنى ولادة طفل قبل الموعد ويكون وزنه أقل من العادي بشكل ملحوظ.

- تعرض الأم للأشعة السينية أو تعاطيها الكحوليات أو العقاقير الطبية والتدخين وسوء التغذية.

- العوامل الجينية كما في حالة متلازمة داون.

- العوامل الوراثية السائدة والمتحية والتي تنتقل من الأباء إلى الأبناء.

- نقص الأكسجين والأنيما لأي سبب.

أسباب مرتبطة بمرحلة الولادة :

تتضمن جملة من العوامل بداية من المخاض حتى الولادة الفعلية للطفل ومن أهم هذه العوامل:

- إصابة دماغ الطفل أثناء عملية الولادة :

- صعوبة الولادة أو استخدام الشفط أو الجفت.

- ارتفاع نسبة الصفراء (اليلروين).

- النزيف أثناء الولادة. - نقص الأكسجين بسبب انفصال المشيمة قبل موعدها. - استخدام العقاقير المخدرة أثناء الولادة.

مجموعة أسباب ما بعد الولادة :

- تعرض الطفل لأمراض مثل التهاب السحايا والدماغ والأذن الوسطى.

- إصابة الرأس التي تنتج عن الحوادث داخل المنزل وخارجه.

- الحمى الشديدة وبخاصة إذا لم تتم معالجة سببها في الوقت المناسب.

- التسمم بالرصاص أو غاز أول أكسيد الكربون وغيرها.

- إساءة استخدام العقاقير الطبية .

الوقاية من الإعاقة بين الماضي والحاضر :

مقولة "رهم وقاية خير من قنطار علاج" مقولة قديمة ولكن تطورت البحوث العلمية ولم تقتصر الفوائد على النتائج العلمية ولكنها سمحت بتطوير وسائل فاعلة للوقاية لم تكن معروفة من قبل. وأصبح مفهوم الرعاية الصحية الأولية توسع منظورها بحيث تُعد أداة فاعلة للوقاية من الإعاقة من خلال درء مخاطر الأمراض الوبائية وغير الوبائية عن الأطفال في المجتمع من خلال التثقيف الصحي واسع النطاق حول التغذية والنظافة والتطعيم وتنظيم الأسرة والإنجاب ومبادئ السلامة العامة.

مستويات الوقاية :

المستوى الأول: يهدف إلى الحيلولة دون حدوث الاعتلال أو الضعف وتتوخى الوقاية الأولية خفض نسبة الإصابة في المجتمع ومنها التطعيم ضد الأمراض، تحسين مستوى رعاية الأمهات، التوعية وفحوص ما قبل الزواج، الإرشادات والسلامة العامة للأمهات والأطفال.

المستوى الثاني: تسعى في الوقاية في هذا المستوى إلى منع تطور الضعف أو الإصابة إلى عجز وبالتالي خفض أعداد الأفراد العاجزين في المجتمع خلال الكشف المبكر والعلاج الفوري المناسب.

المستوى الثالث: التغلب على العجز والحيلولة دون تطوره إلى حالة إعاقة وذلك من خلال مساعدة الفرد على استعادة ما يمكنه من التدرات الجسمية والعقلية من خلال البرامج التدريبية والإرشادية.

الفحوصات الجينية :

العلم الآن يحاول اكتشاف أسرار الجينات وسعرفة أيها يرتبط بالأمراض مثل الإعاقة العقلية والسرطان وغيرها وذلك للمساعدة في العلاج. وتحت نرث ٤٦ كروموسوم بها آلاف الجينات وتحمل خصائص النمو والعمليات الكيميائية في أجسامنا وحتى لون الشعر وقد يحدث فيها تشوه أو تغير فيضطرب أداؤها وبالتالي ظهور المشكلات أو الضعف.

وأصبح من الفحص للزوجين قبل الزواج التعرف على الجينات المضطربة. وهنا يقرر الأطباء وبالتشاور مع الأسر مدى الحاجة إلى الفحص.

فحص ما قبل الولادة :

في أثناء الحمل يمكن فيها فحوصات مختلفة لاختبار البنية الجينية للجنين وذلك للتأكد من أن الطفل ليس منغوليا وخاص لو كان عمر الأم كبيرا فوق ٣٥ سنة وتكون الأميرة ذات تاريخ ماضي مع الجينات.

وكذلك إجراء فحوص السائل الأمنيوسي وفيه يتم جمع وتحليل كمية من السائل المحيط بالجنين، وفي اختبار آخر عن طريق أخذ عينة نسيجية لدراسة الخلايا فيها، وهذه الفحوص يمكن أن تكشف عن عدد من الاضطرابات الجينية.

الرعاية في مرحلة ما قبل الولادة :

تتمثل الوقاية في هذه المرحلة في الحد من إجاب أدغال غير طبيعيين من خلال التغلب على الأسباب التي تؤدي إلى ولادة أدغال غير طبيعيين ومن هذه الأسباب (عدم التعرض للأشعة - التغذية الجيدة والمتكامل العناصر - عدم تناول عقاقير إلا تحت إشراف طبي - عدم تناول مشروبات كحولية وعدم التدخين - التخطيط الأسرى من حيث فترات الحمل بين الأطفال وهدد الأطفال والسن الذي تنجب فيه الأم).

الرعاية أثناء الولادة :

مرحل الولادة من المراحل التي تحتاج إلى رعاية من حيث عصر الولادة ونقص الأكسجين عن دماغ الطفل والإصابات أثناء الولادة كلها عوامل خطيرة تزيد من احتمالات الإعاقة، وبالتالي تحتاج الأم إلى ظروف ولادة جيدة ونظيفة وتحت إشراف أخصائيين مهرة، إذ أن معظم إصابات دماغ الأطفال تحدث أثناء الولادة. وهذا يتطلب توفير إمكانيات مادية وآلات غير ملوثة إلى جانب الكوادر المدربة من أطباء وتمريض.

مرحلة ما بعد الولادة :

نقص اليود والحديد وفقر الدم ونقص الفيتامينات يؤدي إلى مشكلات لدى الأطفال، كذلك الخداج ونقص الوزن يؤدي إلى تأخر في النمو الجسدي والعقلي، ومشكلات الرضاعة. هذا إلى جانب تطعيم الأطفال باللقاحات المطلوبة مثل شلل الأطفال-الدرن أو (السل) - الدفتيريا - الحصبة- السعال الديكي - وفيروسات الكبد)

أضف إلى ما سبق الحوادث وأمراض الأطفال الأخرى مثل التهابات والحميات والبرد. وثمة عوامل خطيرة مثل النار والماء الساخن والأدوات الحادة والعقاقير والمواد السامة وتوصيلات الكهرباء غير الآمنة والأشياء التي يمكن سقوطها على الأطفال.

الوقاية من سوء معاملة الأطفال :

هناك أسباب ترتبط بسوء معاملة الأطفال مثل المشاحنات الأسرية الشديدة، الطلاق، تعرض الأسرة لضغوط شديدة، جرح الطفل بالضرب والحرق، الإهمال الجسدي من الغذاء أو السكن أو الملابس، إساءة المعاملة النفسية وتعنى الإهمال العاطفي بما يسبب لهم خلل نفسي أو النبذ والتعبير عن عدم القبول أو الحب.

والواقع أن الأطفال المعوقين أكثر عرضة للإساءة بسبب العجز وبسبب اعتمادهم على الآخرين لتلبية العديد من احتياجاتهم. وقد تكون الإعاقة سببا للإساءة أو تكون الإساءة سببا للإعاقة.

الوقاية من الإصابات :

الحوادث وهي تترك إصابات أو إعاقات بالملايين حول العالم، حيث تقتل الحوادث أكثر من أي سبب آخر من الصغار والكبار، والشرايح الاجتماعية الفقيرة هي الأكثر عرضة للإصابات، ونتيجة العجز المزمّن تتكلف الدول خدمات العلاج والتأهيل والرعاية وخسارة ساعات العمل الكثيرة.

* وتحتاج المجتمعات إلى التوعية وبرامج الشباب لتوعية العمال وتجنب مصادر الحوادث والخطر لمواجهة مشكلة الإصابات.

تحديد عوامل الخطورة :

- الاختناق أثناء الولادة .
- مشكلات الحمل المتكرر والنزيف والولادة في مكان غير متخصص، أمراض القلب والسكر والضغط .
- التأهيل في المجتمع المحلي والوقاية من الإعاقة من خلال:
- التعاون بين أفراد المجتمع ومساعدة الإنسان لأخيه الإنسان.
- الاندماج الاجتماعي الكامل للمعوقين ليشاركوا في الأنشطة الاجتماعية والاقتصادية .
- المساواة بين أفراد المجتمع عاديين ومعوقين.

المدرس سحب هذا المدعم (بمعنى آخر فطام الطفل من المعزز .. (إلا أنه يجب أن يراعي التدرج في سحب وسيلة التدعيم فمثلاً بدلاً من أنه كان يقدم المعزز كل 3 دقائق ، يقدمه كل 6 دقائق ، ثم 8 أو 9 أو 10 دقائق أو لا يقدمه علي الإطلاق .. و لكن ليس معني هذا أن يتوقف المدرس عن تقديم الثناء إطلاقاً فليس معقولاً ألا يقول المدرس كلمة من كلمات التشجيع أو ثناء للطفل في وقت لاحق عند أداء الطفل للمهمة بشكل سليم ..

ومن أهم الطرق التربوية الرائدة والحديثة في تعليم المعاقين عقلياً :

١- طريقة إيتارد: Itard:

يعتبر إيتارد أول من وضع برنامج تربوي تعليمي ويتضمن هذا البرنامج تعليم الطفل العادات الأساسية التي يعرفها أولاً ، ثم تعليمه الأشياء التي لا يعرفها .

وقد ركز على تدريب الحواس المختلفة للطفل ومساعدته على التمييز الحسي ثم مساعدته على تكوين عادات اجتماعية سليمة ، وكذلك مساعدته على تعديل رغباته ونزعاته الحسية .
الأسس التربوية والنفسية التي قام عليها برنامج إيتارد :

? تنمية انناحية الاجتماعية

? التدريب العقلي عن طريق المؤثرات الحسية

? الكلام

? الذكاء

٢- طريقة سيجان: Segain:

وضع سيجان برنامج التربية الخاصة ، ركز فيه على تدريب حواس الطفل وتنمية مهاراته الحركية ومساعدته على استكشاف البيئة التي يعيش فيها .

الأسس التربوية والنفسية التي قام عليها برنامج

سيجان :

- ? أن تكون الدراسة للطفل ككل
 ? أن تكون الدراسة للطفل كفرد
 ? أن تكون الدراسة من الكليات إلى الجزئيات
 ? أن تكون علاقة الطفل بمدرسته طيبة
 ? أن يجد الطفل في المواد التي يدرسها إشباعاً لميوله ورغباته وحاجاته
 ? أن يبدأ الطفل بتعلم النطق بالكلمة ثم يتعلم قراءاتها فكتابتها

٣- طريقة منتسوري:

ركزت منتسوري جهودها على تربية وتعليم المعاقين عقلياً وقد اعتبرت مشكلة الإعاقة العقلية مشكلة تربوية أكثر منها مشكلة طبية .
 وقد وضعت برنامجها في تعليمهم على أساس الربط بين خبراتهم المنزلية والمدرسية وإعطائهم فرصة التعبير عن رغباتهم ، وتعليم أنفسهم بأنفسهم .

وقد ركزت منتسوري في برنامجها على تدريب حواس الطفل على الآتي :

- ? تدريب حاسة اللمس
 عن طريق الورق المصنفر المختلفة في سمكه وخشونته .
 ? تدريب حاسة السمع
 عن طريق تمييز الأصوات والنغمات المختلفة مثل أصوات الطيور والحيوانات .
 ? تدريب حاسة التذوق
 عن طريق تمييز الطعم ، الحلو والمر والمالح والحامض .
 ? تدريب حاسة الإبصار
 عن طريق تمييز الأشكال والأطوال والألوان والأحجام .
 ? تدريب الطفل الاعتماد على نفسه .
 عن طريق المواقف الحرة في النشاط واستخدام الأدوات التعليمية .

٤- طريقة ديكرولي:

وضع برنامج تعليمي يهدف إلى تعليم الطفل ما يريد ويرغب فيه ، ثم تعديل سلوكه وتخليصه من العادات السيئة وتعليمه الأخلاق الحميدة وتدريبه على

تركيز الانتباه ودقة الملاحظة وتنمية مهاراته الحركية وتدريب قدراته على التمييز الحسي من خلال أنشطته اليومية وأعباه الجماعية والفردية .
وقد أنشأ ديكرولى مدرسة لتعليم المعاقين عقلياً أطلق عليها { مدرسة الحياة من الحياة }

٥- طريقة دسكدرس Descocudres:

تؤكد دسكدرس على أهمية عمليات تدريب الحواس والانتباه بالنسبة للأطفال المعاقين عقلياً فإنه لكي يتم تعليمهم ينبغي توجيه الانتباه للأمور الحسية .

ويقوم برنامجها على تعليم الأطفال المعاقين عقلياً وفقاً لاحتياجاتهم في التعليم المناسب لقدراتهم وإمكاناتهم ويراعى خصائص نموهم الجسمي والعقلي والنفسي والاجتماعي .

وتتلخص خطوات برنامجها في الآتي :

?تربية الطفل من خلال نشاطه اليومي

?تدريب حواسه وانتباهه وإدراكه

?تعليمه موضوعات مترابطة ومستمدة من خبرته اليومية

?الاهتمام بالطرق الفردية بين الأطفال المعاقين عقلياً

٦- طريقة الخبرة التربوية:

نادى جون ديوى .Dawey, بالتعليم من خلال الخبرة وأدت دعوته إلى إدخال طريقة المشروع أو الوحدة أو الخبرة في تعليم المعاقين عقلياً ، والتي تقوم على أساس ربط مايتعلمه الطفل في وحدات عمل تناسب سنه وقدراته وميوله .

ومن برامج الخبرة التربوية برنامج كرستين إنجرام C,Ingram في كتاب { تعليم الطفل بطيء التعلم . }

يتلخص في الآتي :

{ تنظيم الفصل حتى يكون { وحدة العمل أو الخبرة مركز اهتمام الطفل }

{ أخذ موضوع { وحدة العمل أو الخبرة { من بيئة الطفل ومن مواقف حياته اليومية .

{ جعل هدف { وحدة العمل أو الخبرة { الآتي :

{ تنمية مشاعر الطفل الطيبة نحو نفسه ونحو الآخرين .

{ اكتساب الطفل السلوك الاجتماعي المقبول .

{ تنمية مهاراته الحركية وتأزره البصري العضلي .

{ تنمية اهتمامه بالأنشطة خارج الفصل .

{ إصلاح عيوب نطقه وزيادة حصيلته اللغوية .

{ زيادة معلوماته العامة وإكسابه الخبرات التي تفيده في حياته اليومية .

{ تعليمه القراءة والكتابة والحساب .

٧- طريقة المواد الدراسية:

وضع دنكان Duncan , لبرنامجاً لتعليم المعاقين عقلياً عن طريق التفكير

الملموس أي طريق الممارسة والملاحظة واللمس والسمع .

وأشار دنكان إلى ضرورة تخطيط نشاط الطفل الحركي بما يساعده في

تنمية مهاراته الحركية وتأزره العضلي ، وتوسيع مداركه ، وزيادة

معلوماته ، وتشجيعه على حل المشكلات والتعامل باللغة .

وأعطى اهتماماً لإشغال الإبرة والرسم والنحت والنجارة والنسيج

والمسابقات الترويحية ، بالإضافة إلى تعليم القراءة .

٨- طريقة التعليم المبرمج (التعليم الفردي)

يقوم على تعليم الطفل بحسب قدرته على التعلم ، ومن خلال متابعته بنفسه

لخطوات الموضوع الذي يدرسه في كتاب مبرمج .

ويقصد بالبرمجة تقسيم المنهاج الدراسي إلى خطوات صغيرة مترابطة ،

وتقديم للطفل بطريقة شيقة تجذب انتباهه ، حيث يقوم المدرس بدراسة

المقرر ويحلله ، ويحدد خطواته ويرتبها بحسب ما بينها من علاقات ،
ويرشد الطفل إلى الوحدات التي يدرسها ويشجعه على دراستها بالسرعة
التي تناسب إمكانياته ، ويساعد على اكتشاف الصواب والخطأ وتصحيح
الأخطاء بنفسه .
ويسمى ذلك بالتعليم الفردي .

.....هناك أهداف يجب ان يضعها معلم التربية الخاصة في ذهنه قبل بدء
عملية التدريس مع المعاقين عقليا..

الهدف العام

يهدف تعليم المعاقين عقلياً القراءة والكتابة والحساب إلى محو أميتهم
وتنمية حصيلتهم اللغوية وزيادة معلوماتهم وخبراتهم الاجتماعية التي
تمكنهم من التواصل مع البيئة التي يعيشون فيها.

شروط الاستعداد للتعلم

- العمر العقلي لا يقل عن 4 سنوات
- القدرة علي الإمساك بالقلم وتوجيهه
- مهارة اليدين والأصابع والتآزر بين العينين واليدين
- الدافع للتعلم والرغبة فيه
- الاستقرار الانفعالي بالقدر المناسب للانتباه لما يدور في الفصل

طرق التعليم في التربية الخاصة

لكي يتعلم المعاق عقلياً القراءة والكتابة والحساب يجب أن يكون تعليمه
من خلال الأنشطة اليومية وتوظيف ما يتعلمه منها في مواقف الحياة في
البيت والمدرسة والعمل والمجتمع فيستفيد مما يتعلمه من مهارات
أكاديمية في التواصل مع الناس وفي رعاية نفسه وفي التوافق مع
المجتمع فالمعاق عقلياً لا يستفيد كثيراً من التعليم التقليدي المجرد إنما
يستفيد من التعليم الوظيفي الذي يربط تعلم المهارات الأكاديمية بمواقف
الحياة اليومية

ويقوم تعليم المعاقين عقلياً القراءة والكتابة والحساب علي أساس مراعاة الفروق الفردية بينهم في الاستعداد للتعلم والظروف الأسرية والمدرسية والصحة العامة التي تجعل من الضروري وضع برنامج دراسي لكل طفل وليس لكل الأطفال . ويتضمن تفريد البرنامج المدرسي تحديد استعدادات الطفل للتعلم وتحديد جوانب القوة والضعف عنده ومستوى مهاراته المدرسية وحاجاته الجسمية والنفسية والاجتماعية ومهاراته الحركية وظروفه الأسرية وعلي هذا الأساس يتم تحدد أهداف تعليمية قريبة وبعيدة المدى وبرنامجه الدراسي وأهدافه السنوية والخدمات المطلوبة لتحقيق هذه الأهداف

طرق تعليم القراءة

هناك عدة طرق أهمها : الطريقة الجزئية ، والطريقة الكلية ، وطريقة تحليل الجمل والكلمات إلي مقاطع ، وطريقة اقتفاء الكلمة بتمرير الإصبع عليها <0 .

ومن واجب المعلم في تعليم القراءة أن يهتم بتنمية الثقة بالنفس والنطق السليم وتدريب العين علي الحركة من اليمين إلي اليسار وعلي القراءة مع الفهم وعلي التعبير بالكلمات والجمل والعبارات القصيرة والطويلة

طرق تعليم الكتابة

يرتبط تعلم الكتابة بتعلم حروف الهجاء والكتابة في حد وسيلة للتواصل واكتساب المعرفة والتعبير عن الذات وهي مهارة حركية تتطلب التأزر بين العين واليد . ويتم تعليم الطفل المتخلف عقلياً الكتابة علي ثلاثة مراحل :

-المرحلة الأولى : يكتب المعلم الكلمة بخط كبير ويطلب من الطفل أن يسير عليها بإصبعه عدة مرات ثم يحاول كتابتها بالمحاكاة .

-المرحلة الثانية : يكتب المعلم الكلمة ويطلب من الطفل كتابتها بالمحاكاة ثم كتابتها من الذاكرة عدة مرات

-المرحلة الثالثة : يكتب المعلم جملة قصيرة ويطلب من الطفل محاكاتها

ثم كتابتها من الذاكرة

طرق تعليم الحساب

يحتاج الطفل المعاق عقلياً إلى وقت وجهد كبيرين حتى يكتسب المبادئ الأساسية في الحساب وذلك لضعف قدرته على الفهم والاستيعاب وقلة استفادته من التعليم غير المقصود في البيت لهذه المبادئ فهو يواجه صعوبات كثيرة في تعلم الحساب بسبب تأخر نموه العقلي وصعوبة في كتابة الأرقام بسبب ضعف تآزره الحركي العضلي .
ومن أفضل الطرق في تعليم الحساب للمعاقين عقلياً " طريقة الخبرة " وهي التي تقوم على تعليم الطفل المهارات الحسابية والمفاهيم الكمية الأساسية من خلال مواقف الحياة اليومية التي تتصل بالزمان والمكان والكميات والحجوم والنقود وغيرها

مراحل تعلم المفاهيم الكمية:

- يبدأ الطفل بتكوين فكرة عن العمليات العقلية أو الفعل العقلي كما يراه متمثلاً في فعل خارجي.
- يحاول الطفل القيام بالفعل نفسه من حيث مظهره الملموسه ويستخدم في ذلك الأشياء العادية التي ينصب عليها الفعل.
- يتقن الطفل الفعل الحسابي على مستوى الكلام المسموع فيعد الأشياء بصوت مرتفع.
- يعلم المعلم الطفل كيف يستخدم اللغة همساً.
- يجري الطفل على العملية نوعاً من التلخيص والضغط والتثبيت

الفصول والمعاهد الخاصة:

- الفريق الأول من العلماء يفضل تعليم المعاقين عقلياً في الفصول العادية حتى يستمر تعاملهم واحتكاكهم بالتلاميذ العاديين فيكتسبون منهم الخبرات وتنمو أساليب توافقهم مع المجتمع تدريجياً.
- الفريق الثاني من العلماء يفضلون تخصيص فصول صغيرة في المدارس الابتدائية العادية لتعليم هذه الفئات فيتعلمون أيضاً طرق ومناهج خاصة بهم

-الفريق الثالث من العلماء يرى أن وجود الطفل المعاق عقلياً في
المدرسة العادية يعرضه للإحباط والاستهجان من التلاميذ العاديين
والإهمال من المعلمين ويجعله يدرك عدم التقبل وينمى عنده العدواة
والخوف من القلق والفشل.
وانتم مع اي فريق منهم او لكم وجهات نظر اخرى؟؟؟؟؟؟

أساليب تدريس المهارات في التربية الخاصة

من هنا (91) 1/15

أ - أساليب تدريس المهارات المعرفية

- 1- لا تتوقع أن تتطور المهارات المعرفية لدى الأطفال وبخاصة المعوقين منهم دون توفر بيئة غنية ومثيرة. فهذه المهارات لا تحدث تلقائيا ولكن لابد من تهيئة الفرص المناسبة لحدوثها.
- 2- تطور لغة الطفل إلى أقصى ما تسمح به قابليته، فتنمى علاقة وطيدة بين النمو اللغوي والنمو المعرفي.
- 3- دع الطفل يختار النشاطات ووفر له الفرص الكافية للاستكشاف فمثل هذه الممارسة مهمة للغاية لتطور المهارات المعرفية.
- 4- اطرح أسأله على الطفل فهذه الطريقة تزيد مستوى شعوره بالأهمية.
- 5- استخدم النمط التعليمي المفضل لدى الطفل.
- 6- وأخيرا فان النشاطات التعليمية التي يشتمل عليها المنهاج إنما هي جميعا نشاطات تشجع النمو

خبرتك



المعرفي.

مثال : المهارة : ضع صحنين من الورق أمام الطفل على الطاولة . قل للطفل " ضع الصحنين فوق بعضهما البعض " إذا لم يفعل ذلك كرر التعليمات وساعده يدويا . إذا فعل ذلك كافى الطفل بعد ذلك استخدم مجرمي أو فنجانين أو صندوقين

ب - أساليب تدريس المهارات اللغوية

- 1- إن أفضل وسيلة لتطوير المهارات اللغوية للطفل هي توفير الفرص لكافية له لتفاعل مع الأشخاص الآخرين.

2- يجب أن يكون التدريب اللغوي طبيعيا وواقعا ويجب أن يتضمن استخدام اللغة بطريقة وظيفية

هادثة

3- يجب تحديد
على معرفة علم

4- يجب العلم
والهدف من ذلك

ج - أساليب

من المناسب
اجتماعية، ف
الأخريين يص
اليومي للأط

ولا بد من
بالحاكاة (لن
ما هو معرو
أمانه أو في

ولكن الملا

مثال: السيد

الهدف: أذا

المهارة: =

وان يسته

باللعبه وا

د - أسأ

الهدف

تسهل

* أساليب تدريب مهارات الجماعة لا تفعل

- 1- من خلال تفاعل المحتاي مع الزملاء (مجموعات عمل)
- 2- استخدام طريقة ألعاب تعليمية
- 3- استخدام طريقة تمثل الأدوار
- 4- توثيق الفعالية والقدرة بحسنه من مهار
- 5- التفريز الإيجابي للمهارات الاجتماعية (مهمة)

3- يجب تحديد طبيعة الطفل إلى العلاج اللغوي في ضوء تقييم موضوعي لمستوى أدائه الحالي وبناء

على معرفة علمية كافية بمراحل تطور اللغة من حيث الشكل والمحتوى والاستخدام.

4- يجب العمل على تنويع استخدام الكلمات بحيث يتم تعريف الطفل بمختلف المعاني للكلمة

والهدف من ذلك هو تشجيع الطفل على التوسع في توظيف الكلمات التي نجحوا في تعلمها.

ج - أساليب تدريس المهارات الاجتماعية الانفعالية:
تمهيد - متوابع - ضلال - المنزلة - استغزيب - ضلال - تدرج - نشاط

من المناسب الإشارة أولاً إلى إن طبيعة المهارات الاجتماعية غالباً ما تتطلب تدريب الطفل في مواقف اجتماعية، فالتصرف السليم في المواقف الاجتماعية المختلفة مثل اللعب بشكل مناسب مع الأطفال الآخرين يصعب تعليمه في جلسات تدريب فردية ولذلك يجب أن تكون جزءاً من جدول النشاطات اليومي للأطفال وبخاصة النشاطات الاجتماعية.

ولا بد من الإشارة إلى إن بحوثاً علمية مستفيضة قد بينت فاعلية استخدام أسلوب النمذجة (التعليم بالحاكاة) لتدريب الأطفال المعوقين الصغار بالسن على تأدية المهارات الاجتماعية المناسبة، وفي النمذجة ما هو معروف يشجع الطفل على ملاحظة أطفال آخرين يسلكون على نحو اجتماعي مرغوب فيه أمامه أو في فلم.

ولكن الملاحظة لا تكفي إذ لابد من دعمها بالتفاعل مع النموذج بالتعزيز الإيجابي.

مثال: السلوك الاجتماعي

الهدف: أن يستجيب الطفل للعب الذي يبدر إليه المعلم أو الأب

المهارة: علم الطفل بعض الألعاب التي تتضمن التفاعل معك، حاول جاهدك أن تحظى بانتباه الطفل، وإن يستجيب لك. اثر اهتمام الطفل من خلال صوتك وضحكائك، كافئ الطفل على مشاركته باللعبة واستجابته لها.

د - أساليب تدريس المهارات الحركية

الهدف الرئيسي من هذا التدريب هو مساعدة الأطفال المعاقين على اكتساب المهارات الحركية التي تسهل عليهم عملية التعلم والتي ستقود إلى حياة مستقلة بناء على ما تسمح بهم قدراتهم.

• وينبغي مراعاة الأمور التالية في البرامج التدريبية المصممة لتنمية المظاهر النمائية الحركية لدى الأطفال

المعوقين: **مهارات المرحح**

1- يجب ملاحظة فترات الاستعداد النمائي لدى الأطفال والانتقال تدريجياً من مهارة إلى أخرى

2- يجب أن تكون البيئة التعليمية سارة وتبعث على الراحة والرضا، فالأطفال يواظبون على المهارات إذا كانت تستثير اهتمامهم وإذا كانوا ينجحون فيها.

3- **الممارسة اللفظية والعقلية والادائية ضرورية للتعلم**، فهي ليست ضماناً للنجاح لذلك يجب تزويد الأطفال المعاقين بالمعلومات الدقيقة.

4- **تدرج بالمهارة** **تدرج بالمهارة** **تدرج بالمهارة**

4- تعلم المهارات الحركية يحدث تدريجياً وبمعدل شكل إنجازات صغيرة في الأداء يرافقها حذف الحركات الغير هادفة.. وبعد تعلم المهارات يجب الاستمرار بتأديتها.

5- يجب أن يشارك الأطفال بفاعلية في تعلم المهارات الحركية، فالإبصار والممارسة اللفظية أو العقلية غير فعالة إذا لم يصاحبها أداء فعلي.

6- يجب أن يكون التعلم موجهاً نحو أهداف محددة، ويجب أن تكون الأهداف **الركبية محددة مسبقاً**.

7- قد يساعد التلقين اللفظي والبصري واللمسي في تعلم المهارات الحركية.

8- إن التعزيز الإيجابي بالغ الأهمية في تعلم المهارات الحركية ولذلك يجب توظيفه بفاعلية وثبات.

مثال: المهارات الحركية الكبيرة:

الهدف: أن يمشي الطفل بدون مساعدة الأشخاص.

المهارة: وضع الطفل في دراجة الأطفال أو دعمه يقف خلف الكرسي متحرك ذي عمولات (وهو يمسك به دع الطفل يمشي وهو يدعم نفسه بنفسه بالشيء أو هو يدفع به إلى الأمام، اطلب من الطفل أن يمشي نحوك وعززه عندما يقع ذلك.

II
المسك باليد
بشئ

مثال : المهارة الحركية الدقيقة:

الهدف : أن يصل الطفل للشيء مستخدماً يداً واحدة .

المهارة: امسك لعبة جذابة للطفل وقربها منه وأبعدا عنه، عندما يحاول الطفل الوصول إلى اللعبة ومد يده كاملاً وأعطه اللعبة استخدم يديك الأثنتين.

هـ - أساليب تدريس مهارات تناول الطعام والشراب بالذات

1- إن افتقر الأطفال المعوقين إلى مهارات العناية بالذات ، بما فيها تناول الطعام يعود جزئياً إلى عدم اهتمام أخصائى التربية الخاصة ، لذلك لابد من تغير هذه الاتجاهات نحو هذه المهارة وتطويرها وجدولتها.

2- ليس من الحكمة توقع اكتساب الطفل المعاق لممارات ليس لديه الاستعداد النمائي والعمري لتعلمها.

3- في المراحل التدريبية الأولى يجب استخدام التوجيه الجسدي والتعليمات اللفظية والنمذجة حسبما تقتضى الظروف ، وبعد ذلك يجب التوقف عن مساعدة الطفل تدريجياً لكي يصبح قادراً على القيام

بذلك بمفرده.

③ النمذجة
④ الترتيب التدرجى والنمذجة

و - أساليب تدريب مهارات استخدام التواليت:

1- أن يكون له مواعيد معروفة للتحويل التواليت.

2- أن تكون ملائمة غير مبلة في قات محددة.

3- أن تكون لديه القدرة على الحركة بشكل مستقل.

4- أن يكون لديه القدرة على التعبير عن رغبته في دخول الحمام بشكل و باخر.

5- أن يمتلك الطفل المهارات اليدوية اللازمة لارتداء الملابس وخلعها.

6- أن يكون الطفل قادراً على استخدام أدوات التواليت.

ف - أساليب تدريب مهارات ارتداء الملابس وخلعها:

1- استخدام ملابس واسعة نسبياً لكي يستطيع الطفل خلعها بسهولة

2- نفذ النشاطات التدريبية في الأوقات الطبيعية وذلك بتطلب التعاون بين البيت والمدرسة.

3- ساعد الوالدين في اختيار وتكليف الملابس بحيث تصبح ملائمة أكثر ونحث الأطفال على

الاستقلالية في الأداء.

4- استخدم أساليب تحليل المهارات، فهوة مفيد جدا لكل المهارات ..
وتبنيها لبرنامج

مثال : مهارة العناية بالذات :

الهدف : أن يخلع الطفل قميصا أو معطفا لها أزرار.

المهارة : وضع القميص الذي له أزرار أمام الطفل دون أن تتر أزرار . حرك يديان القميص إلى الأسفل على ذراع الطفل اطلب من الطفل أن يخلع القميص . في نفس الوقت ساعد الطفل في استخدام يده الطليقة لخلع القميص . عندها في إزالة ذراعك من القميص درب الطفل على إزالة كلا الذراعين من القميص.

م - أساليب تدريس المهارات الحسية كيفية عمل نه رب هو س الحماقة - P

1- المساعدة الأطفال على اكتساب للمهارات والقدرات الحسية بشكل تدريجي بحيث يتم البدء

بالمهارات البسيطة ومن ثم الانتقال إلى المهارات الأكثر تعقيدا

تنويع المواقف والأنشطة

2- إعادة الأطفال على تأدية المهارة نفسها في مواقف مختلفة باستخدام أدوات متنوعة ، وبطرق

مختلفة ، وبوجود مدرسين مختلفين ... الخ

3- كيف أو تعديل النشاطات التدريبية لتصبح ملائمة للحاجات الخاصة للطفل.

4- استخدام التعليم المباشر عندما تدعو الحاجة لذلك.


5- توفر الفرص الكافية للأطفال لممارسة المهارات المكتسبة.

6- استخدام التعزيز المتواصل عندما يبدأ الطفل بتعلم المهارة المطلوبة وبعد بلوغه مستوى مقبولا من

الإتقان يجب التحول إلى تعزيز متقطع.

7- التسميم لتعلمه لرفعته

...
لوالدهم
أحمد بن عوف
لوالدهم



٧- التقييم وتنفيذ الترقية

7- يجب تقييم استجابات الأطفال والتحسن الذي يطرأ على أدائهم عند تدريبهم على تأدية المهارات الحسية.

مثال : المهارة الحسية:

الهدف : تطوير القدر البصري من خلال الإثارة .

المهارة : وضع في المجال البصري للطفل أشياء أو ألعاب ملونة تتحرك . إذا كان الطفل في السرير علق الألعاب فوق السرير أو على جوانبه، إذا كان الطفل في منطقة للعب ضع أشياء حوله وأمامه.

* وبعد وبعد مراجعة أدبيات التربية الخاصة الحديثة ، نستطيع القول بان التعليم في التربية الخاصة يكون فعالا إذا كان منظما وهادفا إذ تتضمن مراعاة الحقائق الثلاثة التالية .

زمانه
مكانه

1- إن الأطفال المعوقين قابلون للتعلم ، والخبرات التربوية التي يتم توفيرها بناء على خصائصهم الفردية مفيدة ومجدية لهم .

2- إن التربية المناسبة للأطفال المعوقين تتطلب تصميم وتنفيذ نظام يتعاون فيه المعلمون وأولياء الأمور

الأطفال المعوقين.

3- إن المدارس قادرة على تعليم الأطفال المعوقين وتدريبهم وإذا لم يحدث التعلم فان على المدرسة إن

تساءل عن فعالية أساليب التدريس المستخدمة وليس عن قدرة الأطفال على التعليم.

4- تشریح المبرمج العقل من الممارسة
وقد قدم يسلدايك والجوزين ما اعتبراه العناصر الرئيسية في التعليم الفعال في التربية الخاصة . وهذه

العناصر هي:

1- التخطيط للتعليم - 2 . تنظيم وإدارة التعليم - 3 تنفيذ التعليم - 4 تقويم التعلم



مميزات القصة ،

1. توفر للتلميذ المتعة والتسلية .
2. تنمي الثروة اللغوية عند التلميذ وتضاف إلى خبراته السابقة .
3. تعتبر القصة وسيلة علاجية لغرس السلوكيات وتعديل السلوك .
4. تربط التلميذ بعادات وتقاليد وقيم المجتمع وتطلع التلميذ على عادات وقيم المجتمعات الأخرى .
5. تنمي خيال التلاميذ وتتيح لهم تصور الأشياء والإحداث .
6. تربي التلاميذ على حب الناس واحترامه ومساعدة .
7. التعرف على الطرائق المختلفة للتعامل مع المجتمع .
8. الاتجاه إلى طريقة تفكير في الحياة الخاصة . كيف تعمل بكفاءة - استهان لقرآن .
9. تنفس عن بعض العواطف والمشاعر المكبوتة في نفوس بعض التلاميذ .

المهارات الأكاديمية (Academic Skills) :


يجب تعليم التلاميذ ذوي الإعاقة الفكرية المهارات الأكاديمية الأساسية ، التربية الإسلامية (Islamic Education) ، ومهارات القراءة (Reading Skills) ، ومهارات الكتابة (Writing Skills) ، ومهارات الرياضيات (Asthmatic Skills) ، ويجب على المعلم تصميم الأنشطة العملية بحيث تتضمن تدريب التلميذ على المهارات الأساسية اللازمة لمواجهة مشاكل الحياة ، ويمكن لفئات الإعاقة الفكرية البسيطة تعلم مهارات المرحلة الابتدائية إذا توفرت الإمكانيات اللازمة وأساليب التدريب المناسبة .

التربية الإسلامية (Islamic Education) : صرعة التدرج فالإعارة وتبجها

يعتبر التلاميذ ذوي الإعاقة الفكرية من السهل انقيادهم للانحراف والسلوك غير السليم الذي يتبج مع قيم ديننا الإسلامي الحنيف ، لذا فهم بحاجة ماسة إلى التهذيب الديني ، الذي يعتبر أساس التنشئة الاجتماعية في مجتمعنا . ولأن مجتمعنا مجتمع إسلامي ، فيجب أن يتعلم التلميذ أصول وتعاليم دينه ، والأمور التي ينادي بها الدين الإسلامي . من خلال تربية التلميذ تربية إسلامية بغرس مبادئ العقيدة الإسلامية الصحيحة ، والتي في ضوئها يتم أيضا بناء وتهذيب السلوكيات المرغوب فيها لتحقيق التوافق الذاتي . حيث يمكن للتلاميذ المعاقين فكراً استيعاب قدر لا يستهان به من العقيدة الإسلامية والتمسك بها ، على أن تقدم تلك العقائد

تدرج - صبر - إعارة

في صورة مبسطة تتناسب مع قدراتهم العقلية المحدودة ، ويراعي في ذلك الاهتمام بالتطبيقات العملية للمبادئ الأخلاقية والدينية السمة التي يحثنا عليها ديننا الإسلامي الحنيف .



أهمية مادة التربية الإسلامية للتلاميذ ذوي الإعاقة الفكرية :

1. تنمية الشعور الديني عند التلميذ عن طريق تعليمه أركان الإسلام الخمسة .
2. تنمية الشعور الديني عند التلميذ بتعليمه أوقات الصلاة وعددها .
3. تنمية الشعور الديني والتهديبي عند التلميذ بفهم مفاهيم الصدق ، والأمانة ، والرحمة ، والتعاطف ، والتعاون .
4. تنمية الشعور الديني لدى التلميذ عن طريق تحفيظ بعض السور القصيرة .
5. تعريف التلميذ بعظمة الخالق في الإنسان والحيوان والنبات .

ويجب أن يتضمن تعليم التلاميذ ذوي الإعاقة الفكرية للتربية الإسلامية التالي :
1. معرفة الله عز وجل (أن يعرف التلميذ أن الله خالق كل شيء في الكون) .

كوهجاني أم
الفلان

للجنة
٧٢
A7mde