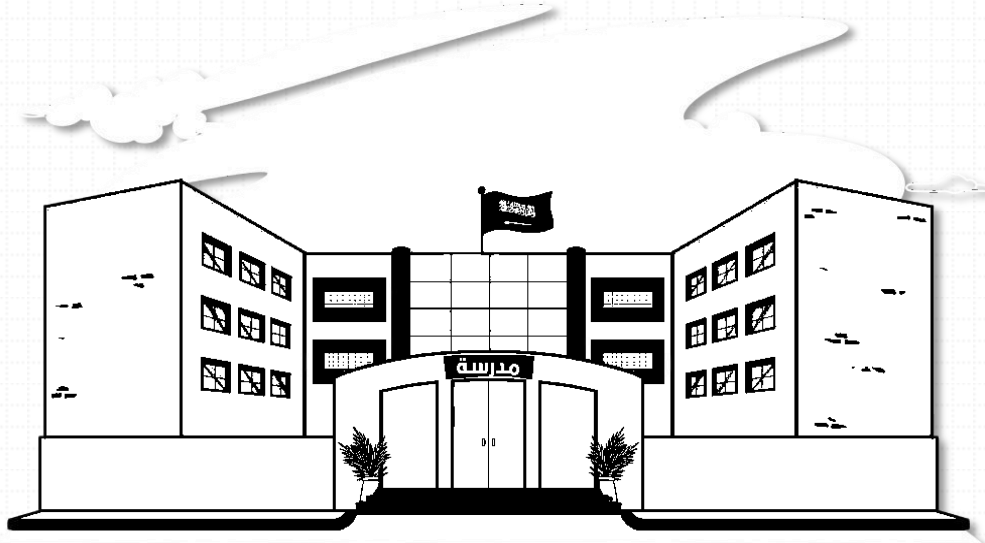




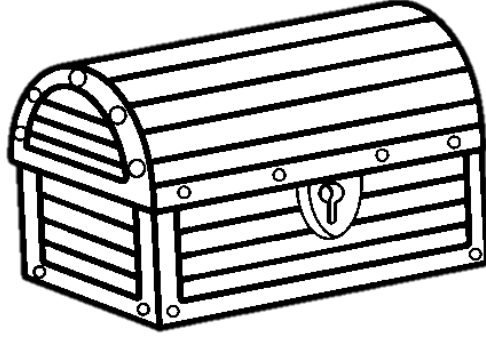


إعداد ونسيق

إعداد ونسيق


أوراق عمل



+ أسمى الصورة ، ثم ألونها :




+ أكتشف حرف (ص) في الصورة ، ثم ألونه :



الاسم :

+ أمر القلم :



+ أصل الحرف للصورة التي يبدأ اسمها بحرف (ص) :




+ أضع دائرة حول حرف (ص) في الكلمات التالية :

صَبِيٌّ حَصَلَ قِصَصٌ خَاصٌ رَصَفَ

+ أتعرف على مواقع حرف (ص) وأضع دائرة عليها ، ثم أكتبها :

| | | | |
|----------|--------|---------|----------|
| صَارُوخٌ | مِصْرٌ | خَرِيصٌ | أَحْرَصٌ |
|----------|--------|---------|----------|



| | | | |
|-----------|----------|-----------|-----------|
| رَفَ..... | بَ.....ر | مِقَ..... | حَرِ..... |
| قَر..... | قَ.....ر | قَفَ..... | بَا..... |

+ أضع دائرة حول حرف المد والحرف الممدود ، ثم أكتبهما :

| حرف المد مع الحرف الممدود | الكلمة |
|---------------------------|--------|
| | صَامٌ |
| | صُوفٌ |
| | صِيْمٌ |

+ أضع دائرة حول المقطع الساكن ثم أكتبه :

| المقطع الساكن | الكلمة |
|---------------|--------|
| | رَمَلٌ |
| | نِمْرٌ |
| | بَنْدٌ |
| | دَرْبٌ |




+ أكتب المقطع الساكن في الفراغ ثم أكتب الكلمة كاملة :

| | | | | |
|-------|--|----|-------|--------|
| | | لٌ | | رَمَلٌ |
| | | رٌ | | نِمْرٌ |
| | | دٌ | | بَنْدٌ |
| | | بٌ | | دَرْبٌ |

+ أحل الكلمتين التاليتين ثم أعيد تركيبهما :

| | | | | |
|-------|--|-------|-------|--------|
| | | | | صَبْرٌ |
| | | | | صَلْبٌ |

+ أسمى الصورة ، ثم ألونها :

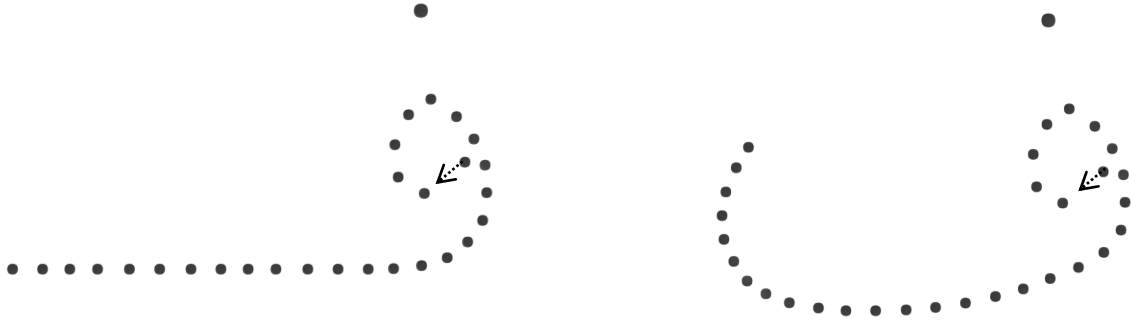


+ أكتشف حرف (ف) في الصورة ، ثم ألونه :






الاسم :

+ أمر القلم :



+ أصل الحرف للصورة التي يبدأ اسمها بحرف (ف) :




+ أضع دائرة حول حرف (ف) في الكلمات التالية :

فَرْس تُفَّاح رَفَع خَلْف خَاف

+ أتعرف على مواقع حرف (ف) وأضع دائرة عليها ، ثم أكتبها :

| | | | |
|-------|-------|-------|------|
| فَأْس | حَفْل | رَهْف | خَاف |
|-------|-------|-------|------|



| | | | |
|------------|-----------|-----------|----------|
| ف | ف | ف | ف |
| رُفُو..... | خَلْ..... | قَص.....ص | سَق..... |
| حَرْ..... | حَلِ..... | قِل.....ل | يَل..... |

+ أضع دائرة حول حرف المد والحرف الممدود ، ثم أكتبهما :

| | |
|---------------------------|--------|
| حرف المد مع الحرف الممدود | الكلمة |
| | فَاق |
| | فُول |
| | فِيل |

+ أضع دائرة حول المقطع الساكن ثم أكتبه :

| المقطع الساكن | الكلمة |
|---------------|--------|
| | بَدْرٌ |
| | فَصْلٌ |
| | فَرْدٌ |


+ أكتب المقطع الساكن في الفراغ ثم أكتب الكلمة كاملة :

| | | | | |
|-------|--|----|-------|-------|
| | | رُ | | صِفرٌ |
| | | فُ | | رَصفٌ |
| | | دُ | | رَصدٌ |

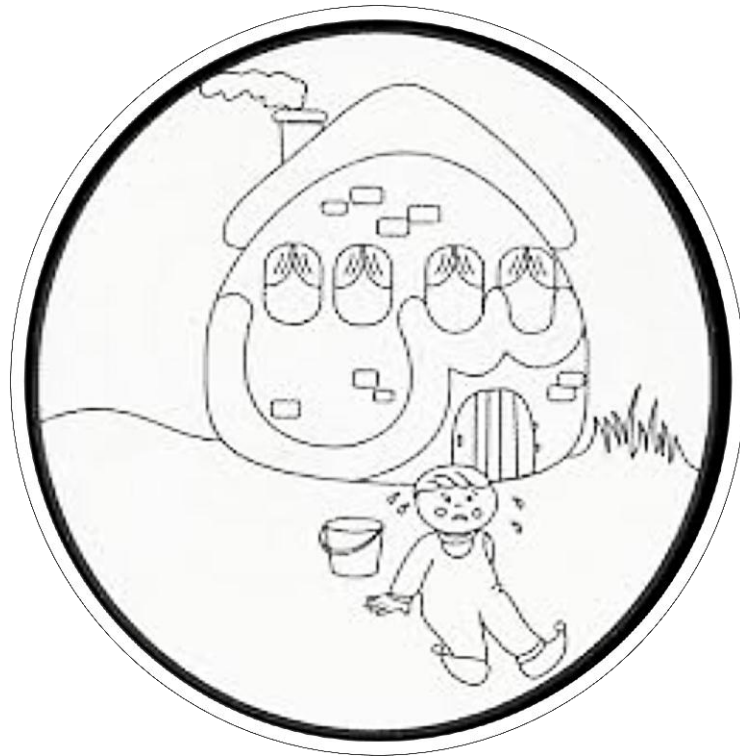
+ أحل الكلمات التالية ثم أعيد تركيبها :

| | | | | |
|-------|-------|-------|-------|---------|
| | | | | صَدْرٌ |
| | | | | صَبُورٌ |
| | | | | بَصِيرٌ |

+ أسمى الصورة ، ثم ألونها :

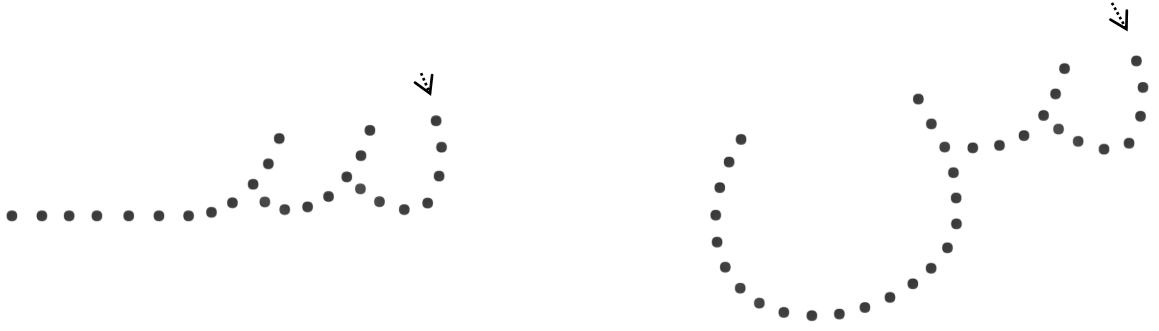


+ أكتشف حرف (س) ثم ألونه :






الاسم :

+ أمر القلم :



+ أصل الحرف للصورة التي يبدأ اسمها بحرف (س) :




+ أضع دائرة حول حرف (س) في الكلمات التالية :

سَارة مُشْمِس أُسْرَة حَسَب رَأْس

+ أتعرف على مواقع حرف (س) وأضع دائرة عليها ، ثم أكتبها :

| | | | |
|-------|---------|--------|---------|
| رَأْس | مُشْمِس | قَسَمَ | سَلَمَى |
|-------|---------|--------|---------|



| | | | |
|-------------|-----------|----------|-----------|
| س | س | س | س |
| قَا..... | لِبِ..... | قَم..... | عَاد..... |
| رُؤُوء..... | لِم..... | خَف..... | عُد..... |

+ أضع دائرة حول حرف المد والحرف الممدود ، ثم أكتبهما :

| | |
|---------------------------|--------|
| حرف المد مع الحرف الممدود | الكلمة |
| | سَارَ |
| | سُور |
| | سِيقَ |

+ أضع دائرة حول المقطع الساكن ثم أكتبه :

| المقطع الساكن | الكلمة |
|---------------|--------|
| | رَسَمٌ |
| | نَسَلٌ |
| | نَسَفٌ |

+ أكتب المقطع الساكن في الفراغ ثم أكتب الكلمة كاملة :




| | | | | |
|-------|--|----|-------|--------|
| | | بُ | | سِرْبٌ |
| | | رُ | | بَدْرٌ |
| | | فُ | | صِنْفٌ |

+ أحل الكلمات التالية ثم أعيد تركيبها :


| | | | | |
|-------|-------|-------|-------|---------|
| | | | | نِمْرٌ |
| | | | | نُسُورٌ |
| | | | | فِيلٌ |



+ أسمى الصورة ، ثم ألونها :

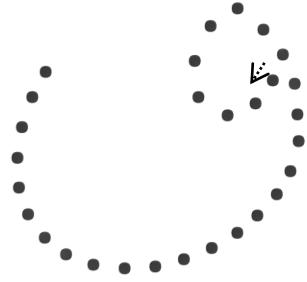
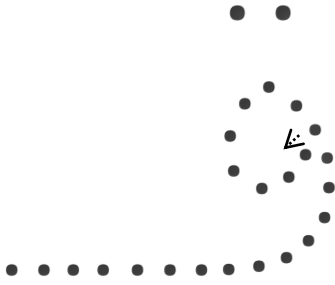


+ أكتشف حرف (ق) في الصورة ، ثم ألونه :



الاسم :

+ أمر القلم :



+ أصل الحرف بالصورة التي يبدأ اسمها بحرف (ق) :

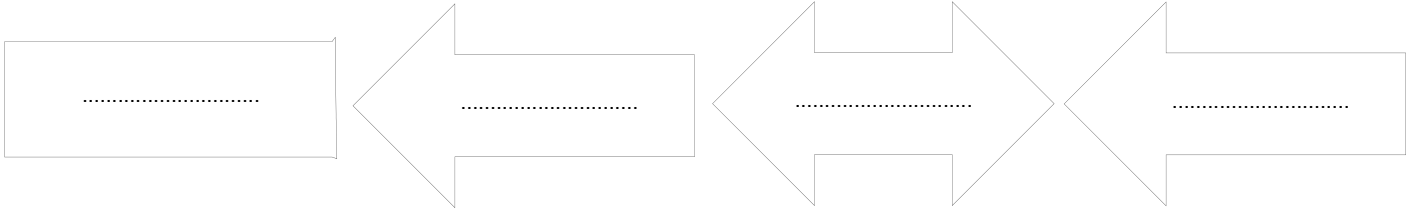


+ أضع دائرة حول حرف (ق) في الكلمات التالية :

قَمِيص حَدِيقَة خَلَقَ فَاقَ رَفِيق

+ أتعرف على مواقع حرف (ق) وأضع دائرة عليها ، ثم أكتبها :

| | | | |
|--------|-------|--------|------|
| قَبَسَ | مِقْص | صَدِيق | فَاق |
|--------|-------|--------|------|



| | | | |
|------------|------------|---------------|-------------|
| ق | ق | ق | ق |
| فَاق..... | فَتَّ..... | حَاق..... | قَارِب..... |
| رَزَّ..... | رَافَ..... | بَاقِرَة..... | قَرِيب..... |

+ أضع دائرة حول حرف المد والحرف الممدود ، ثم أكتبهما :

| | |
|---------------------------|---------|
| حرف المد مع الحرف الممدود | الكلمة |
| | قَالَ |
| | يَقُولُ |
| | قِيلَ |

+ أضع دائرة حول المقطع الساكن ثم أكتبه :

| المقطع الساكن | الكلمة |
|---------------|--------|
| | رَقْمٌ |
| | قِفْلٌ |
| | سَبْقٌ |

+ أكتب المقطع الساكن في الفراغ ثم أكتب الكلمة كاملة :





| | | | | |
|-------|--|----|-------|--------|
| | | صُ | | رَقْصٌ |
| | | قُ | | بَرْقٌ |
| | | فُ | | سَقْفٌ |

+ أحل الكلمات التالية ثم أعيد تركيبها :

| | | | | |
|-------|-------|-------|-------|---------|
| | | | | قَبْلٌ |
| | | | | قُصُورٌ |
| | | | | قَدِيرٌ |



+ أسمى الصورة ، ثم ألونها :



+ أكتشف حرف (ت) في الصورة ، ثم ألونه :







الاسم :

+ أمر القلم :



+ أصل الحرف للصورة التي يبدأ اسمها بحرف (ت) :

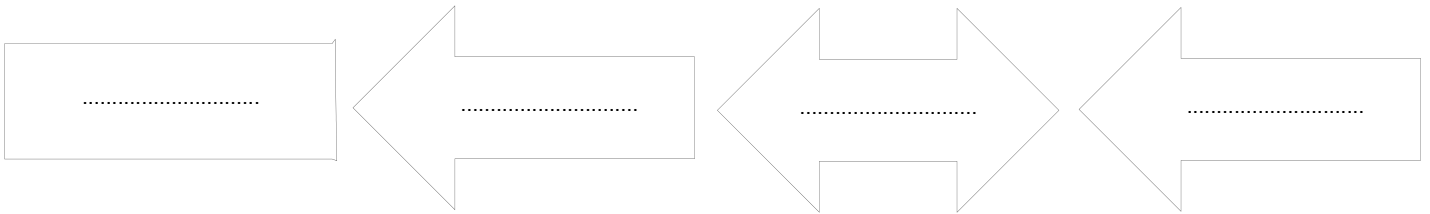


+ أضع دائرة حول حرف (ت) في الكلمات التالية :

تاج قتل غابت فات تاب

+ أتعرف على مواقع حرف (ت) وأضع دائرة عليها ، ثم أكتبها :

| | | | |
|-----|------|-----|-----|
| صوت | أكلت | فتق | تمر |
|-----|------|-----|-----|



| | | | |
|-----|-----|------|-----|
| ت | ت | ت | ت |
| حوت | هرت | قتال | تاب |
| توت | كتب | كسب | كتب |

+ أضع دائرة حول حرف المد والحرف الممدود ، ثم أكتبهما :

| حرف المد مع الحرف الممدود | الكلمة |
|---------------------------|--------|
| | تاب |
| | توت |
| | تين |

+ أضع دائرة حول المقطع الساكن ثم أكتبه :

| المقطع الساكن | الكلمة |
|---------------|--------|
| | قَتْلٌ |
| | مِثْرٌ |
| | فَتْحٌ |

+ أكتب المقطع الساكن في الفراغ ثم أكتب الكلمة كاملة :

| | | | | |
|-------|--|-------|-------|---------|
| | | تُ | | بِنْتُ |
| | | | قَا | قَالَتْ |
| | | | تَا | تَابَتْ |

+ أحل الكلمات التالية ثم أعيد تركيبها :

| | | | | |
|-------|-------|-------|-------|-----------|
| | | | | نَامَتْ |
| | | | | مَصْفُوفٌ |
| | | | | قُرْآنٌ |

+ أضع دائرة حول التاء المفتوحة ثم أكتبها :

| | | | |
|-------|-------|-------|-------|
| تُوت | حُوت | بِنْت | بَيْت |
| | | | |

+ أضع دائرة حول التاء المربوطة ثم أكتبها :


| | | | |
|-----------|-----------|----------|-----------|
| رَقِيقَةٌ | صَدِيقَةٌ | بَقْرَةٌ | قِلَادَةٌ |
| | | | |

+ أصل بين الكلمة والحرف المناسب ثم أكتبها :

| | | |
|-------|---|----------------|
| | ت | قِلَادَةٌ..... |
| | ة | قَرِيبٌ..... |
| | ة | قُوٌّ..... |



+ أسمى الصورة ، ثم ألونها :

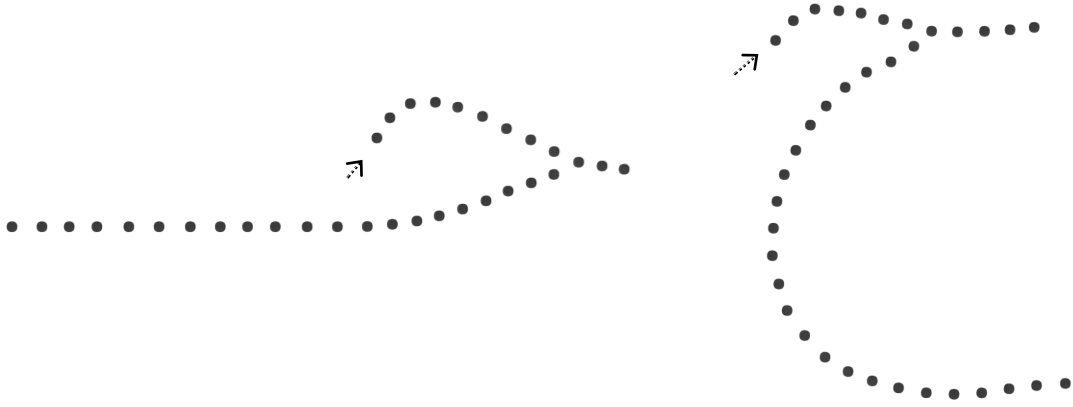


+ أكتشف حرف (ح) في الصورة ، ثم ألونه :








الاسم :

+ أمر القلم :



+ أصل الحرف للصورة التي يبدأ اسمها بحرف (ح) :

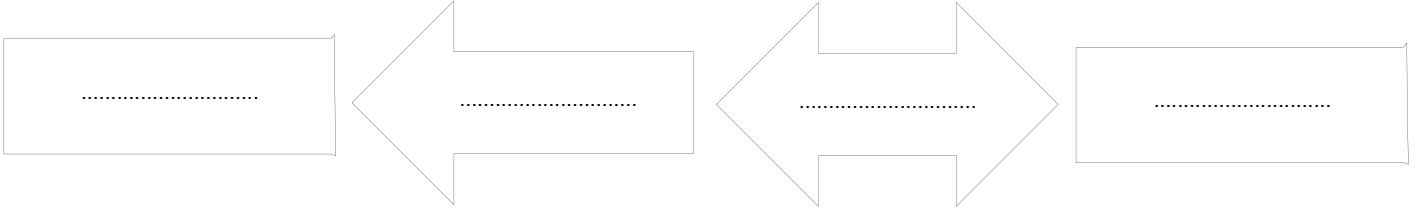


+ أضع دائرة حول حرف (ح) في الكلمات التالية :

حَصَدَ مُصْحَف طَرَحَ حَسَبَ رَاحَ

+ أتعرف على مواقع حرف (ح) وأضع دائرة عليها ، ثم أكتبها :

| | | | |
|-------|--------|--------|--------|
| رَاحَ | لَمَحَ | صَجِبَ | حَرَفَ |
|-------|--------|--------|--------|



| | | | |
|--------------|------------|-----------|-----------|
| ح | ح | ح | ح |
| تُفَّأ..... | صُدُّ..... | بَ.....ثَ | صَان..... |
| تِمَسَا..... | رَبِ..... | بَ.....ر | بَسَ..... |

+ أضع دائرة حول حرف المد والحرف الممدود ، ثم أكتبهما :

| | |
|---------------------------|--------|
| حرف المد مع الحرف الممدود | الكلمة |
| | حَال |
| | حُوت |
| | حِين |

+ أضع دائرة حول المقطع الساكن ثم أكتبه :

| المقطع الساكن | الكلمة |
|---------------|--------|
| | حَبْلٌ |
| | بَحْرٌ |
| | نَحْنُ |

+ أكتب المقطع الساكن في الفراغ ثم أكتب الكلمة كاملة :

| | | | | |
|-------|--|-------|-------|---------|
| | | تُ | | بَحْتُ |
| | | | قَا | قَامْتُ |
| | | | مَا | مَالْتُ |

+ أحل الكلمات التالية ثم أعيد تركيبها :

| | | | | |
|-------|-------|-------|-------|-----------|
| | | | | مَحْسُوبٌ |
| | | | | مُصْحَفٌ |
| | | | | حِصَانٌ |


+ أكتب الحرف الأول من اسم الصورة :



.....

.....

.....




.....

.....

.....

+ أكون اسم الصورة من الحروف المعطاة :



.....

.....



ل ق ف

.....



ل ح ب

.....



+ أضع دائرة حول حرف المد والحرف الممدود ثم أكتبهما :

| | | | |
|--------|--------|--------|--------|
| مَسَار | رَصِيف | بُحُور | قُصُور |
| | | | |

+ أحل الكلمات التالية :

| | | | | |
|-------|-------|-------|-------|----------|
| | | | | فَقِير |
| | | | | نَحْلَة |
| | | | | مَرْصُود |


+ أضع علامة (√) أسفل الحرف المناسب مع حركته :



أَ تِ تِ

صُ صِ صَد

أُ أَد



أُ فِ فِ

أُ سِ سَد

أُ فِ فِ

+ أكتب أشكال الحرف حسب موقعه في الكلمة :

ص

.....

ص

ف

.....

ف

س

.....

س

ق

.....

ق

ت

.....

ت

ح

.....

ح

+ أكتب الكلمات بخط جميل :

حَبَسَ

فَتَّقَ

قَسَمَ

قَمَحُ

قَفَلُ

صَفَحَ

حِصْنُ

فَقْرُ

حَقْلُ

+ أكتب الكلمات بخط جميل :

حَصَاد

رِفَاق

حِبَال

صُقُور

سَحُور

فُرُوق

حَسِيب

صَدِيق

فَقِير

+ أضع الكلمات التالية في المكان المناسب :

حَدِيقَةٌ

نَادَتْ

حُجْرَةٌ

رَبِحَتْ

فَرِيسَةٌ

فَرِحَتْ

| التاء المربوطة (ة / ة) | التاء المفتوحة (ت / ت) |
|------------------------|------------------------|
| | |
| | |
| | |

+ أختار الشكل الصحيح للحرف ثم أكتب الكلمة كاملة :

.....

{ ة / ة }

مَدْرَسَةٌ.....

.....

{ ة / ة }

بَلَدٌ.....

.....

{ ت / ت }

رَحَلْتُ.....

.....

{ ت / ت }

رَصَدْتُ.....