




م. عبد الله بن عبد العزيز

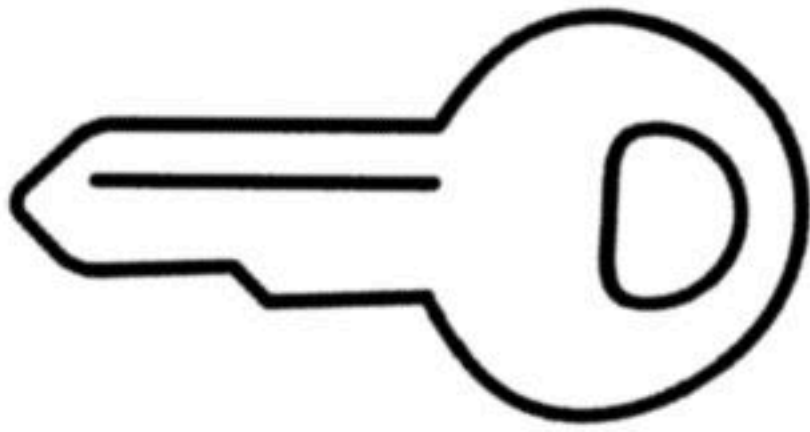

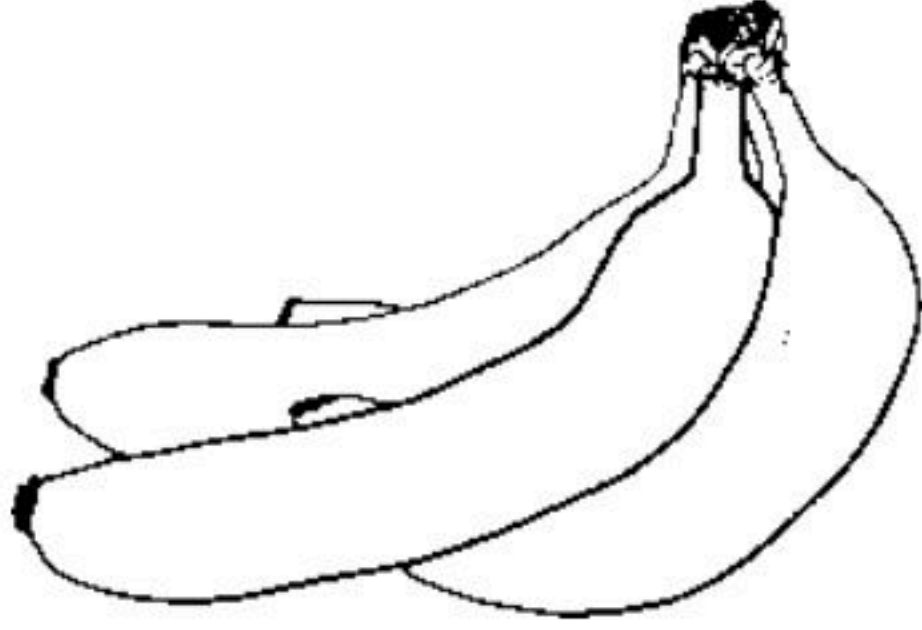
إعداد وتنسيق

أوراق عمل

الوحدة الأولى




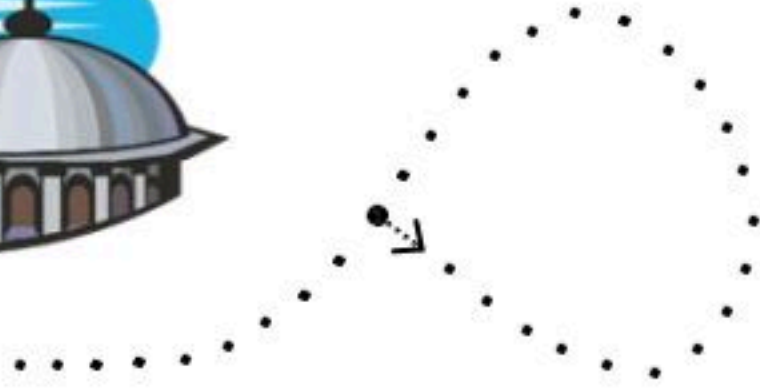
+ أسمى الصورة ، ثم ألونها :



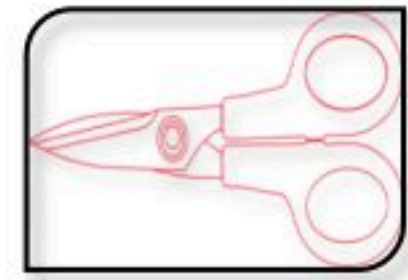

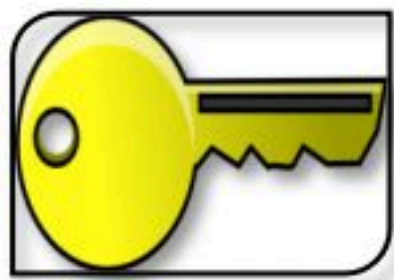





+ أكتشف حرف (م) في الصورة ، ثم ألونه :



+ أمر القلم :



+ أصل الحرف للصورة التي يبدأ اسمها بحرف (م) :




+ أضع دائرة حول حرف (م) في الكلمات التالية :

مَاجِدُ أَسْمَاءُ رَمَزٌ صَارِمٌ سَمَحٌ

+ أتعرف على مواقع حرف (م) وأضع دائرة عليها ، ثم أكتبها :

مِقْصٌ	يَمْحُ	قَلَمٌ	نَامٌ
--------	--------	--------	-------




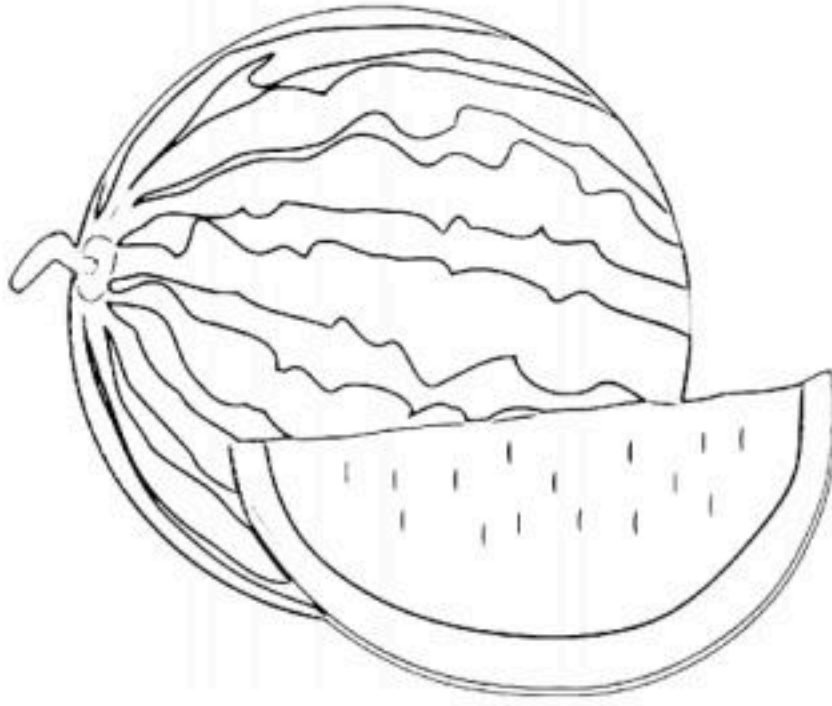

.....قَصٌ	يَ.....حُ	قَل.....	نَا.....
.....سَجْدٌ	قَ.....رٌ	عَل.....	قَا.....

+ أضع دائرة حول حرف المد والحرف الممدود ، ثم أكتبهما :

حرف المد مع الحرف الممدود	الكلمة
.....	مَالٌ
.....	مُوسٌ
.....	مِيلٌ



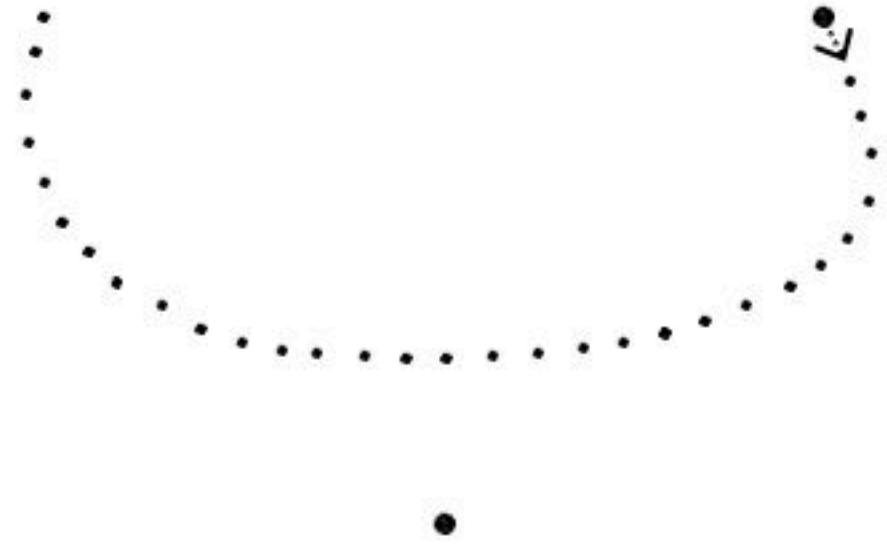
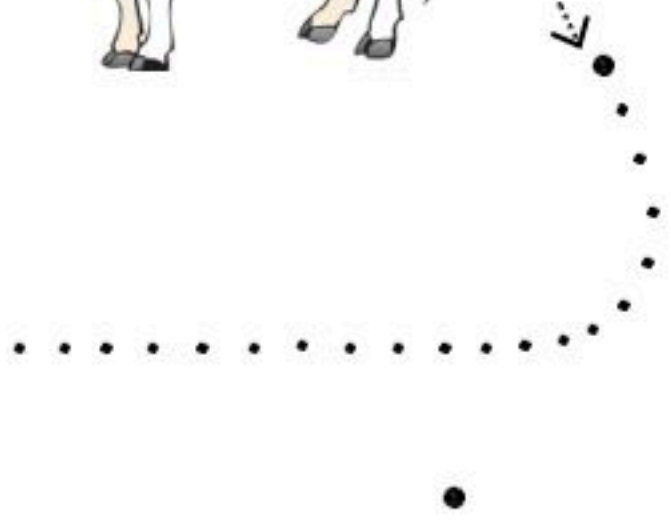

+ أسمى الصورة ، ثم ألونها :




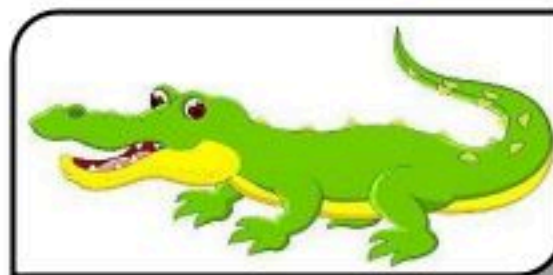

+ أكتشف حرف (ب) في الصورة ، ثم ألونه :



+ أمر القلم :



+ أصل الحرف للصورة التي يبدأ اسمها بحرف (ب) :



+ أضع دائرة حول حرف (ب) في الكلمات التالية :

بَدْر جِبَال رَبِّي خَابَ حَلِيب

+ أتعرف على مواقع حرف (ب) وأضع دائرة عليها ، ثم أكتبها :

بَخِيل	طَبَق	زَيْنَب	قَاب
--------	-------	---------	------

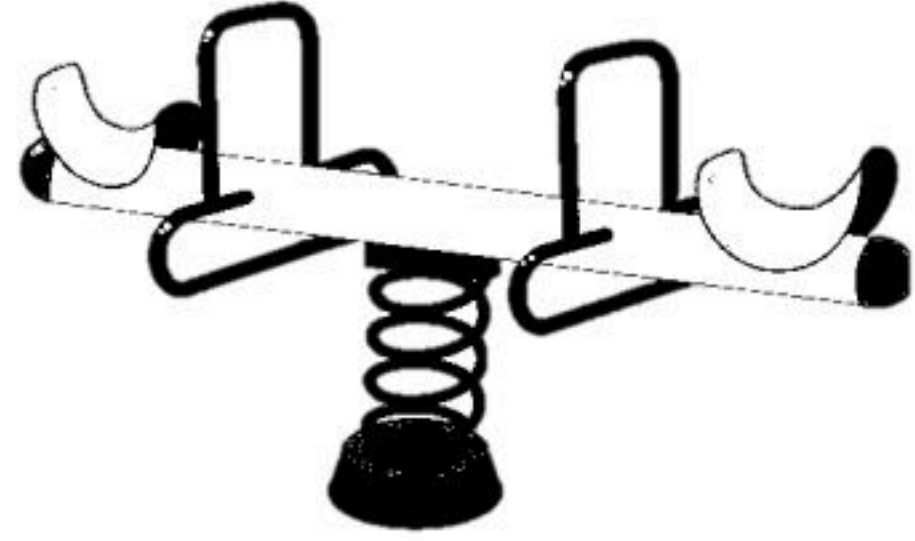
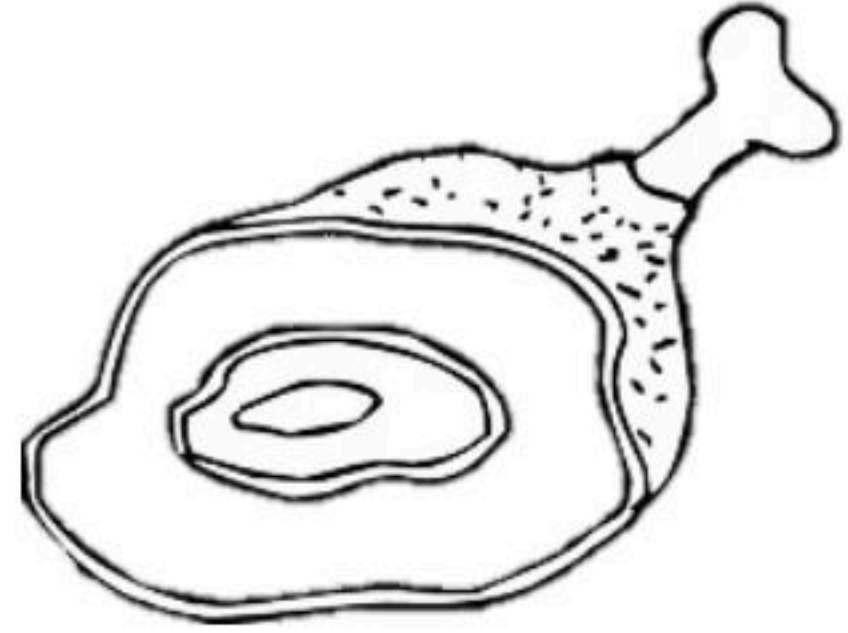


ب	ب	ب	ب
.....	أرَنَ.....	عُدَّة.....دين
حُبُو.....	عِنْد.....	قِلَّة.....سَمَة

+ أضع دائرة حول حرف المد والحرف الممدود ، ثم أكتبهما :

حرف المد مع الحرف الممدود	الكلمة
.....	بَاب
.....	حُبُوب
.....	نَبِيل

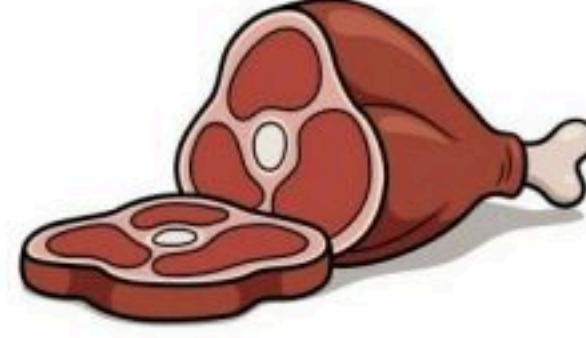
+ أسمى الصورة ، ثم ألونها :





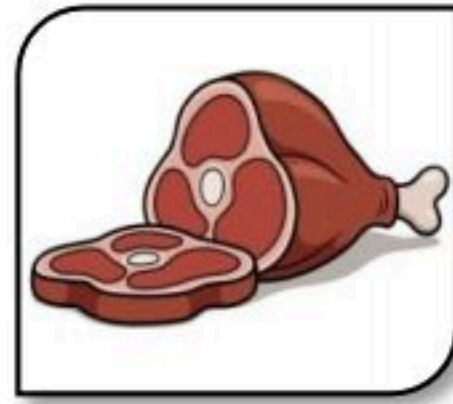
+ أكتشف حرف (ل) ثم ألونه :



+ أمر القلم :



+ أصل الحرف للصورة التي يبدأ اسمها بحرف (ل) :



+ أضع دائرة حول حرف (ل) في الكلمات التالية :

لَيْلَى طَوِيل لَاعِب جَلَدَ أَحْلَام

+ أتعرف على مواقع حرف (ل) وأضع دائرة عليها ، ثم أكتبها :

لَجِقَ	جَلَبَ	هَدِيل	حَالَ
--------	--------	--------	-------





ل	ل	ل	ل
قَا.....	عَسَد.....	قَسْعَة.....	مَاذَا.....
رَسُو.....	سَبِي.....	نَخْصَة.....	سَع.....

+ أضع دائرة حول حرف المد والحرف الممدود ، ثم أكتبهما :


حرف المد مع الحرف الممدود	الكلمة
.....	مَلَاذ
.....	عُلُوم
.....	قَلِيل



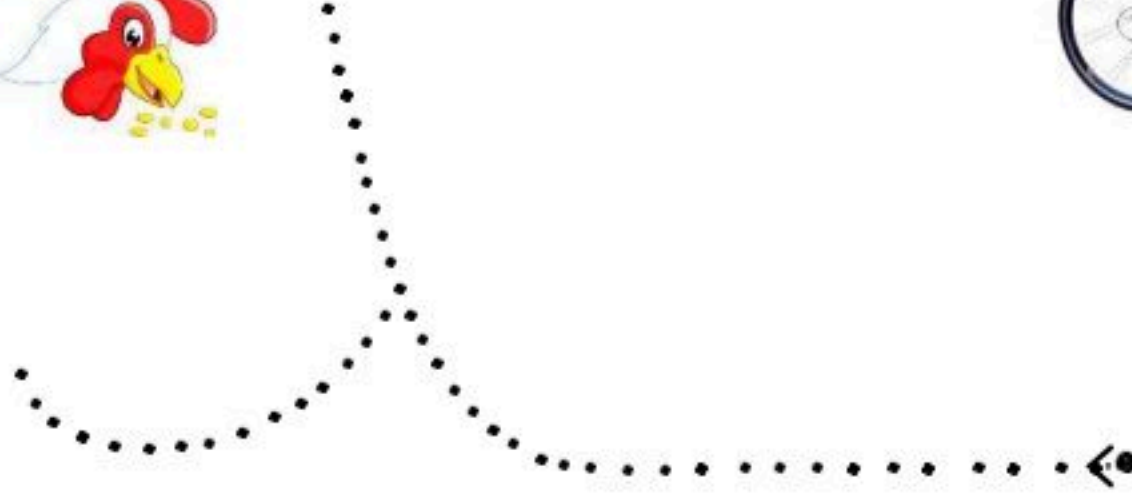

+ أسمى الصورة ، ثم ألونها :






+ أكتشف حرف (د) في الصورة ، ثم ألونه :



+ أمر القلم :



+ أصل الحرف بالصورة التي يبدأ اسمها بحرف (د) :




+ أضع دائرة حول حرف (د) في الكلمات التالية :

دَلِيل حَدِيقَة وَلِيد وَادِي جَلِيد

+ أتعرف على مواقع حرف (د) وأضع دائرة عليها ، ثم أكتبها :

قِرْد	بَعْدَ	غَدِير	دُمِيَّة
-------	--------	--------	----------



د	د	د	د
نَا.....ى	سَجَ.....	أَصْ.....قاء	انِيَّة.....
جُلُو.....	مَاجِ.....	بَ.....ين	رُسُ.....

+ أضع دائرة حول حرف المد والحرف الممدود ، ثم أكتبهما :

حرف المد مع الحرف الممدود	الكلمة
.....	دَار
.....	دُود
.....	دِين

+ أعيد تركيب الكلمات التالية :

.....
.....
.....

د	ل	ب
د	ب	ل
ل	د	ب

+ أحل ما يلي :




- كلمات ثلاثية خالية من المد والمقطع الساكن :

.....	بَلَدٌ.....
.....	لَبَدٌ.....

- كلمات بها مد :

.....		بَالٌ.....
.....		دُودٌ.....
.....		دِيمٌ.....


+ أسمى الصورة ، ثم ألونها :



+ أكتشف حرف (ن) في الصورة ، ثم ألونه :



+ أمر القلم :



+ أصل الحرف للصورة التي يبدأ اسمها بحرف (ن) :

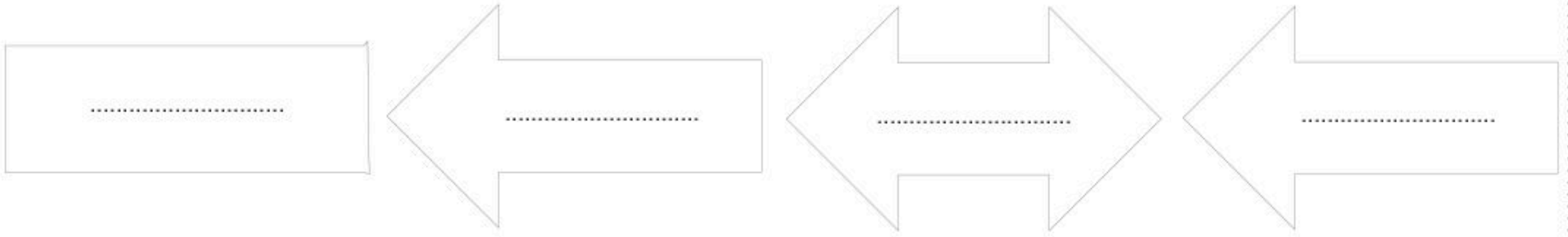


+ أضع دائرة حول حرف (ن) في الكلمات التالية :

ناصر منظر بنين أنا ربان

+ أتعرف على مواقع حرف (ن) وأضع دائرة عليها ، ثم أكتبها :

نَظَرَ	عَنكَبُوت	سَجَنَ	كَانَ
--------	-----------	--------	-------



ن	ن	ن	ن
حَا.....	سَجَ.....	جَ.....يناقِد
مَجْنُو.....	رَهَ.....	بَ.....ينورس

+ أضع دائرة حول حرف المد والحرف الممدود ، ثم أكتبهما :

حرف المد مع الحرف الممدود	الكلمة
.....	نَامَ
.....	نُور
.....	نِيل

+ أعيد تركيب الكلمات التالية :

.....
.....
.....

لَ	بَ	نَ
ن	بَ	لَ
ن	دَ	بَ

+ أحل ما يلي :

- كلمات ثلاثية خالية من المد والمقطع الساكن :


.....	نَبَلٌ.....
.....	لَبَنٌ.....

- كلمات بها مد :

.....	نَامٌ.....
.....	نُونٌ.....
.....	نِيلٌ.....



+ أسمى الصورة ، ثم ألونها :



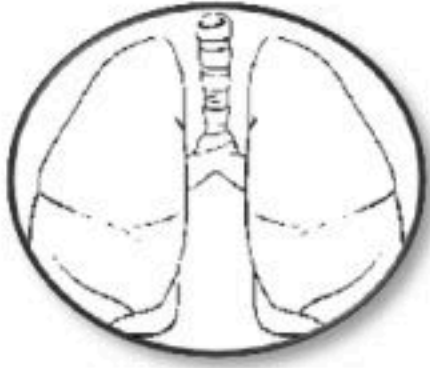
+ أكتشف حرف (ر) في الصورة ، ثم ألونه :



+ أمر القلم :



+ أصل الحرف للصورة التي يبدأ اسمها بحرف (ر) :



+ أضع دائرة حول حرف (ر) في الكلمات التالية :

نَاصِرَ مَنظَرَ مِصرَ بَريدَ رَائدَ

+ أتعرف على مواقع حرف (ر) وأضع دائرة عليها ، ثم أكتبها :

رَأْيٍ	غَرِيقٍ	بَصِيرٍ	غَارٍ
--------	---------	---------	-------



ر	ر	ر	ر
.....قِيبَ	فَ.....يد	صَبَ.....	نَا.....
.....اسَلَّ	ب.....يد	بَصُ.....	صَبُو.....

+ أضع دائرة حول حرف المد والحرف الممدود ، ثم أكتبهما :

حرف المد مع الحرف الممدود	الكلمة
.....	رَانَ
.....	رُومَ
.....	رِيمَ

+ أعيد تركيب الكلمات التالية :

.....
.....
.....

رَ	بَ	نَ
مَ	رَ	بَ
دَ	رَ	مَ

+ أحل ما يلي :


- كلمات ثلاثية خالية من المد والمقطع الساكن :

.....	نَبَرَ.....
.....	بَرَمَ.....

- كلمات بها مد :

.....		رَانَ.....
.....		رُومَ.....
.....		رِيمَ.....


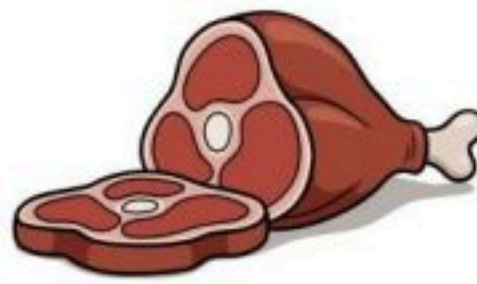
+ أكتب الحرف الأول من اسم الصورة :



.....

.....

.....




.....

.....

.....

+ أكون اسم الصورة من الحروف المعطاة :



ل م ن

م ن ر


.....

.....



ب د

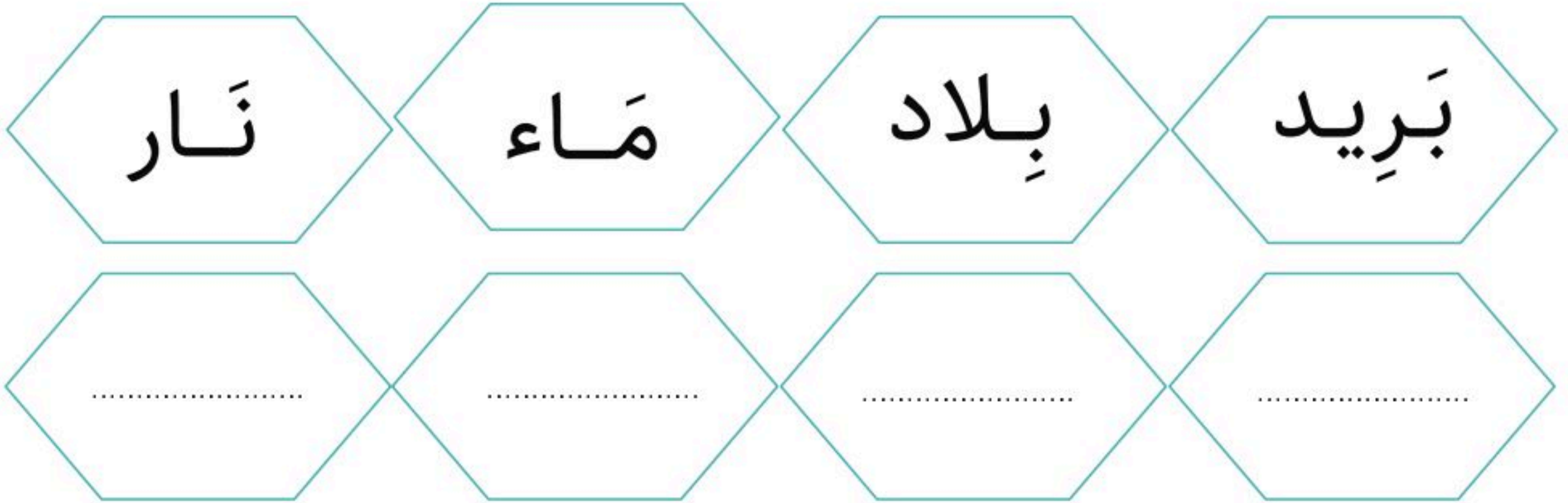
.....



ب ل ن

.....

+ أضع دائرة حول حرف المد والحرف الممدود ثم أكتبهما :



+ أضع في الفراغ حرف المد والحرف الممدود ثم أكتب الكلمة :

.....	ب	دُ	دُرُوب
.....	د	بِ	بِلَاد
.....	ل	نَا	نَبِيل

+ أضع علامة (✓) أسفل الحرف المناسب مع حركته :



دُ دَا دِ



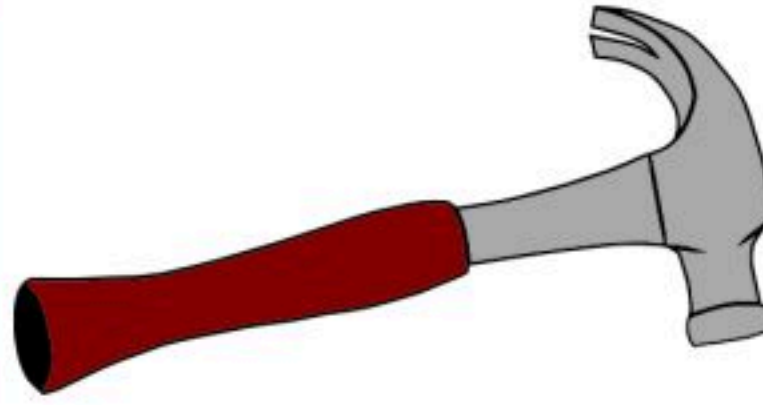
نَا نِ نَاءُ




بَا بِ بَاءُ



رَ رِ رُ



مُ مِ مَاءُ



لُ لِ لَاءُ

+ أكتب أشكال الحرف حسب موقعه في الكلمة :

م

.....

.....

.....

م

ب

.....

.....

.....

ب

ل

.....

.....

.....

ل

ن

.....

.....

.....

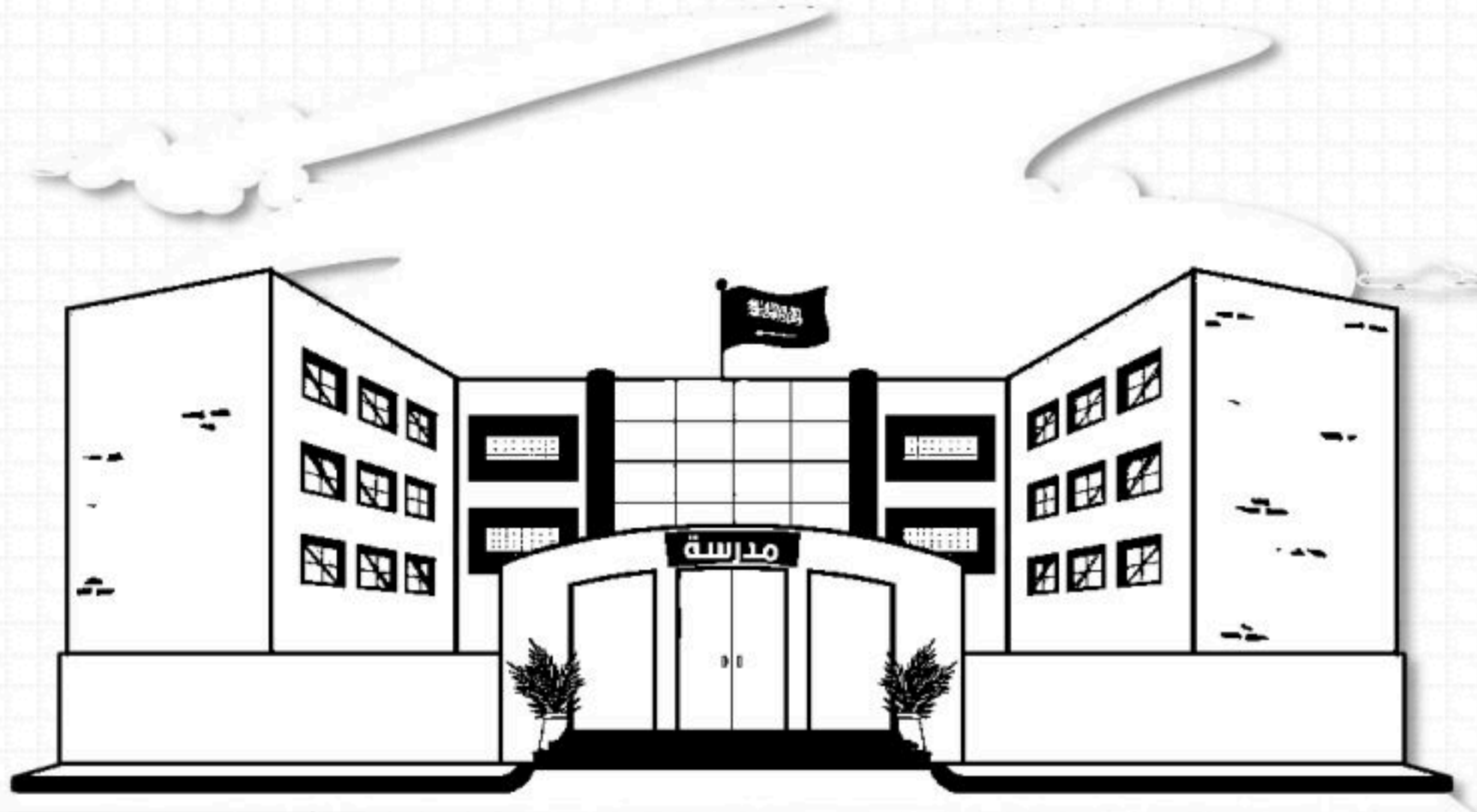
ن

.....

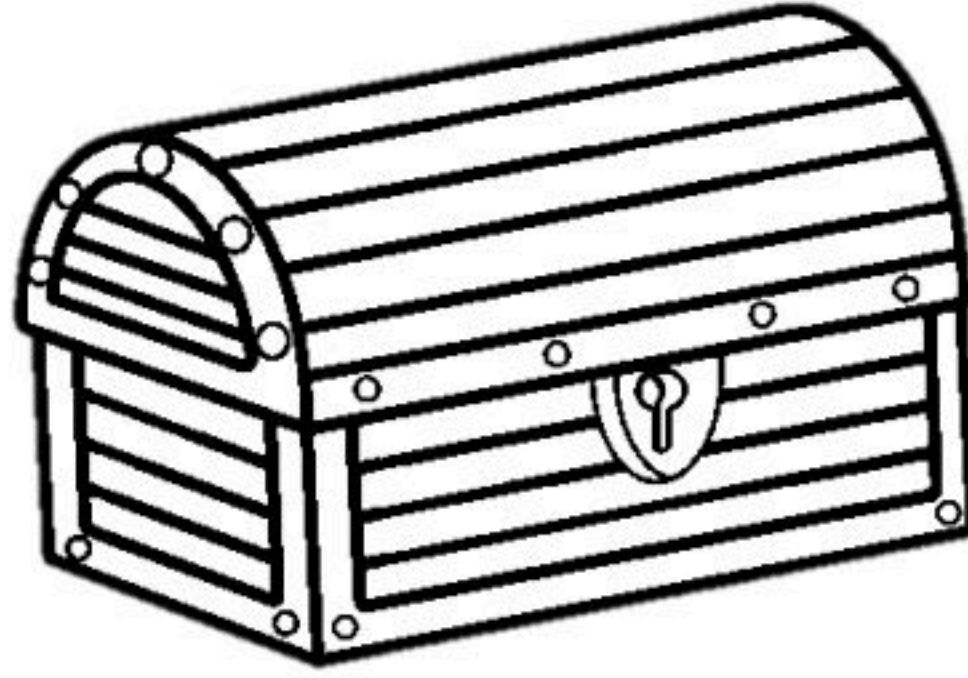


.....

ر


أوراق عمل



+ أسمى الصورة ، ثم ألونها :



+ أكتشف حرف (ص) في الصورة ، ثم ألونه :



+ أمر القلم :



+ أصل الحرف للصورة التي يبدأ اسمها بحرف (ص) :




+ أضع دائرة حول حرف (ص) في الكلمات التالية :

صَبِيٌّ حَصَلَ قِصَص خَاص رَصَفَ

+ أتعرف على مواقع حرف (ص) وأضع دائرة عليها ، ثم أكتبها :

صَارُوخ	مِصْر	حَرِيص	أَحْرَص
---------	-------	--------	---------



رَفَ.....	بَ.....ر	مَقَ.....	حَرِ.....
قَر.....	قَ.....ر	قَفَ.....	بَا.....

+ أضع دائرة حول حرف المد والحرف الممدود ، ثم أكتبهما :

الكلمة	حرف المد مع الحرف الممدود
صَامَ
صُوف
صِيَمَ

+ أضع دائرة حول المقطع الساكن ثم أكتبه :

المقطع الساكن	الكلمة
.....	رَمَلٌ
.....	نِمْرٌ
.....	بَنْدٌ
.....	دَرْبٌ



+ أكتب المقطع الساكن في الفراغ ثم أكتب الكلمة كاملة :

.....		لُ	رَمَلٌ
.....		رُ	نِمْرٌ
.....		دُ	بَنْدٌ
.....		بُ	دَرْبٌ

+ أحل الكلمتين التاليتين ثم أعيد تركيبهما :

.....		صَبْرٌ
.....		صَلْبٌ

+ أسمى الصورة ، ثم ألونها :






+ أكتشف حرف (ف) في الصورة ، ثم ألونه :



+ أمر القلم :



+ أصل الحرف للصورة التي يبدأ اسمها بحرف (ف) :



+ أضع دائرة حول حرف (ف) في الكلمات التالية :

فَرس تَفَّاح رَفَعَ خَلْف خَاف

+ أتعرف على مواقع حرف (ف) وأضع دائرة عليها ، ثم أكتبها :

فَأَسْ	حَفْل	رَهْف	خَاف
--------	-------	-------	------



ف	ف	ف	ف
رُفُو.....	خَلْ.....	قَص.....ص	سَق.....
حَرْ.....	حَلِ.....	قِل.....ل	يَل.....

+ أضع دائرة حول حرف المد والحرف الممدود ، ثم أكتبهما :

حرف المد مع الحرف الممدود	الكلمة
.....	فَاق
.....	فُول
.....	فِيل

+ أضع دائرة حول المقطع الساكن ثم أكتبه :

المقطع الساكن	الكلمة
.....	بَدْرٌ
.....	فَصْلٌ
.....	فَرْدٌ

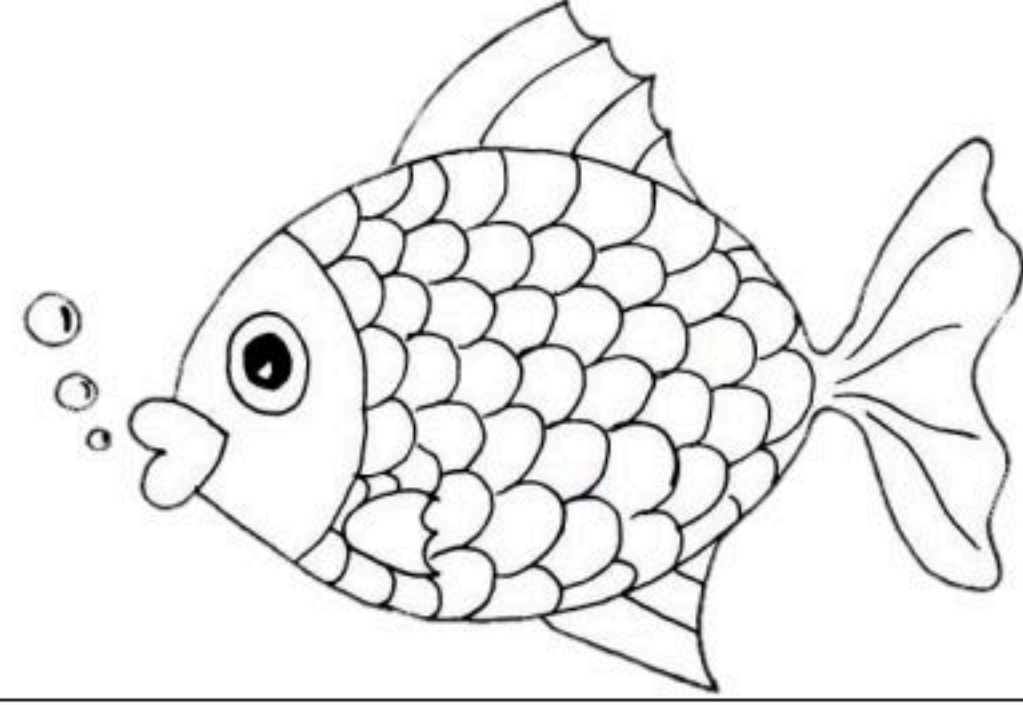


+ أكتب المقطع الساكن في الفراغ ثم أكتب الكلمة كاملة :

.....		رُ	صِفْرٌ
.....		فُ	رَصْفٌ
.....		دُ	رَصْدٌ


+ أحل الكلمات التالية ثم أعيد تركيبها :

.....		صَدْرٌ
.....	صَبُورٌ
.....	بَصِيرٌ

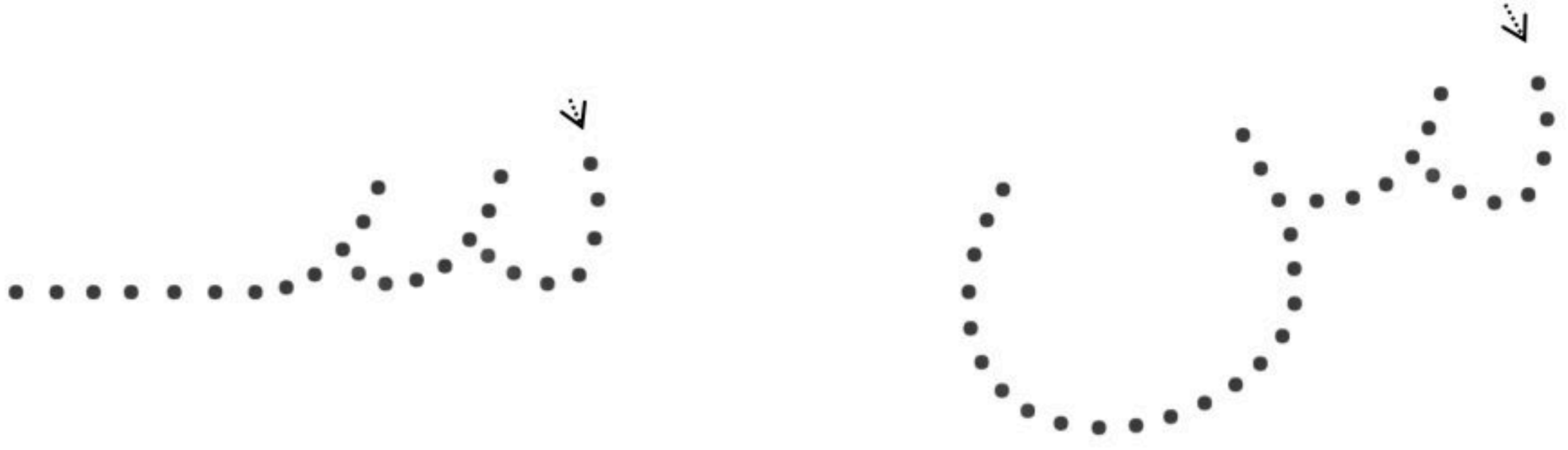
+ أسمى الصورة ، ثم ألونها :





+ أكتشف حرف (س) ثم ألونه :



+ أمر القلم :



+ أصل الحرف للصورة التي يبدأ اسمها بحرف (س) :




+ أضع دائرة حول حرف (س) في الكلمات التالية :

سَارة مُشْمِس أُسْرَة حَسَب رَأْس

+ أتعرف على مواقع حرف (س) وأضع دائرة عليها ، ثم أكتبها :

رَأْس	مُشْمِس	قَسَمَ	سَلَمَى
-------	---------	--------	---------



س	س	س	س
قَا.....	لِبِ.....	قَم.....	عَاد.....
رُؤُوء.....	لَمِ.....	خَف.....	عَد.....

+ أضع دائرة حول حرف المد والحرف الممدود ، ثم أكتبهما :

حرف المد مع الحرف الممدود	الكلمة
.....	سَارَ
.....	سُور
.....	سِيقَ

+ أضع دائرة حول المقطع الساكن ثم أكتبه :

المقطع الساكن	الكلمة
.....	رَسْمٌ
.....	نَسْلٌ
.....	نَسْفٌ




+ أكتب المقطع الساكن في الفراغ ثم أكتب الكلمة كاملة :

.....		بُ	سِرْبٌ
.....		رُ	بَدْرٌ
.....		فُ	صِنْفٌ


+ أحل الكلمات التالية ثم أعيد تركيبها :

.....		نِمْرٌ
.....	نُسُورٌ
.....		فِيلٌ

+ أسمى الصورة ، ثم ألونها :




+ أكتشف حرف (ق) في الصورة ، ثم ألونه :





الاسم :

+ أمر القلم :



+ أصل الحرف بالصورة التي يبدأ اسمها بحرف (ق) :

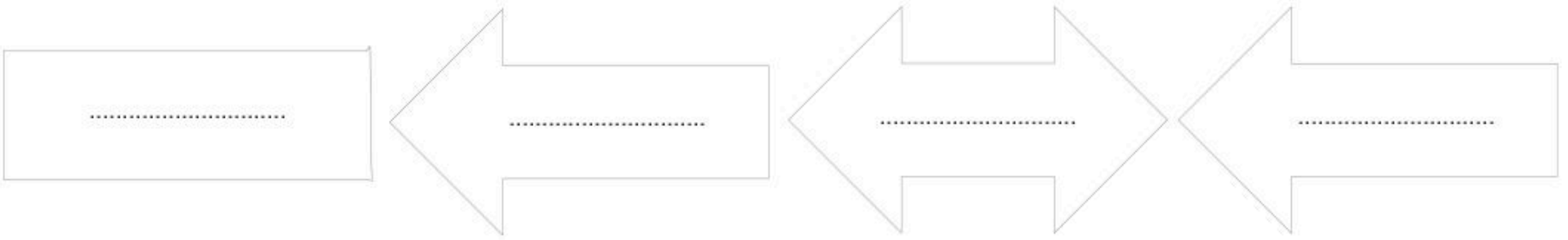


+ أضع دائرة حول حرف (ق) في الكلمات التالية :

قَمِيص حَديقة خَلق فاق رَفِيق

+ أتعرف على مواقع حرف (ق) وأضع دائرة عليها ، ثم أكتبها :

قَبَس	مِقَص	صَدِيق	فَاق
-------	-------	--------	------



ق	ق	ق	ق
.....قارِبفَتَّححَلفَا.....
.....رِيبرَافبَسرةرَز

+ أضع دائرة حول حرف المد والحرف الممدود ، ثم أكتبهما :

الكلمة	حرف المد مع الحرف الممدود
قَالَ
يَقُولُ
قِيلَ

+ أضع دائرة حول المقطع الساكن ثم أكتبه :

المقطع الساكن	الكلمة
.....	رَقْمٌ
.....	قِفْلٌ
.....	سَبَقٌ

+ أكتب المقطع الساكن في الفراغ ثم أكتب الكلمة كاملة :

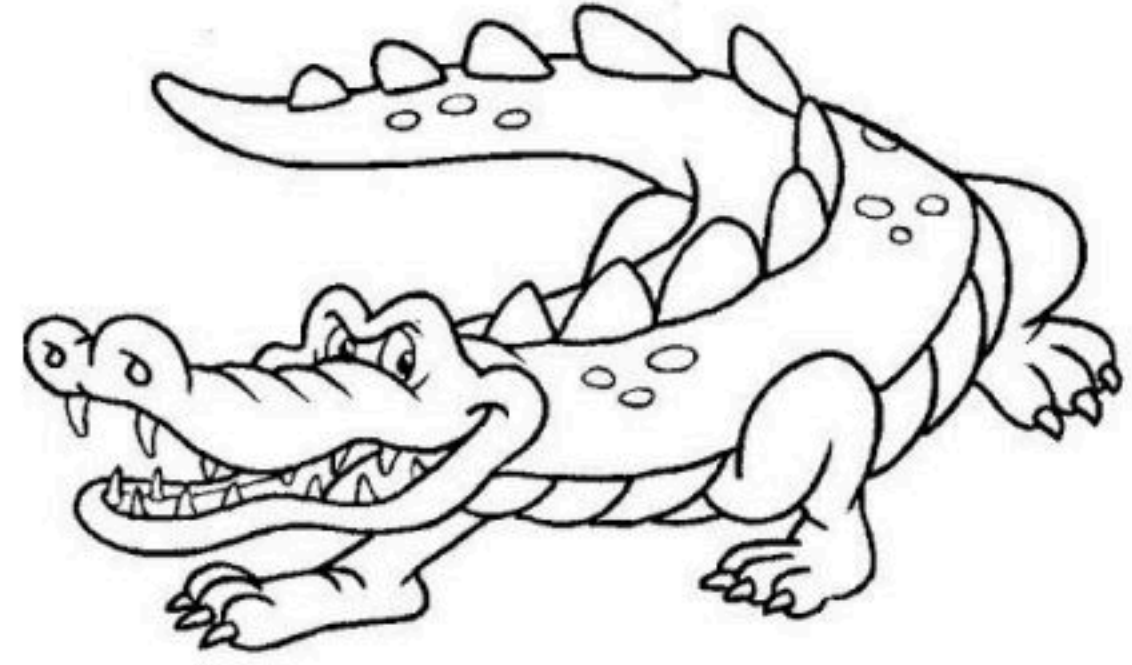



.....		صُ	رَقْصٌ
.....		قُ	بَرْقٌ
.....		فُ	سَقْفٌ

+ أحل الكلمات التالية ثم أعيد تركيبها :

.....		قَبْلٌ
.....	قُصُورٌ
.....	قَدِيرٌ



+ أسمى الصورة ، ثم ألونها :



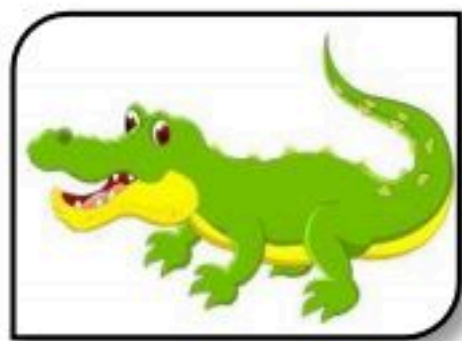

+ أكتشف حرف (ت) في الصورة ، ثم ألونه :



+ أمر القلم :



+ أصل الحرف للصورة التي يبدأ اسمها بحرف (ت) :

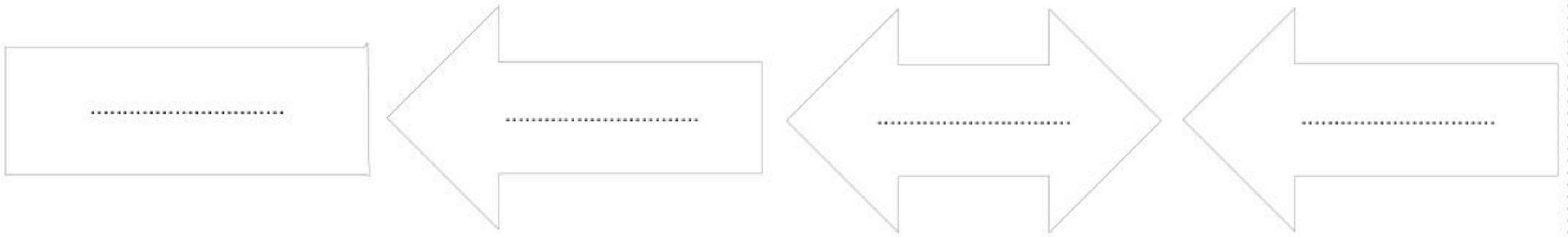


+ أضع دائرة حول حرف (ت) في الكلمات التالية :

تَاجَ قَتَلَ غَابَتْ فَاتَ تَابَ

+ أتعرف على مواقع حرف (ت) وأضع دائرة عليها ، ثم أكتبها :

صَوْتُ	أَكَلْتُ	فَتَقَّ	تَمْرٌ
--------	----------	---------	--------



ت	ت	ت	ت
حُوتٌ.....	هَرَبْتُ.....	قَالَ.....	بَابٌ.....
تُوتٌ.....	كَتَبْتُ.....	كُتِبَ.....	كُتِبْتُ.....

+ أضع دائرة حول حرف المد والحرف الممدود ، ثم أكتبهما :

حرف المد مع الحرف الممدود	الكلمة
.....	تَابَ
.....	تُوتٌ
.....	تَيْنَ

+ أضع دائرة حول المقطع الساكن ثم أكتبه :

المقطع الساكن	الكلمة
.....	قَتْلٌ
.....	مِثْرٌ
.....	فَتْحٌ

+ أكتب المقطع الساكن في الفراغ ثم أكتب الكلمة كاملة :

.....		تُ	بِنْتُ
.....		قَا	قَالَتْ
.....		تَا	تَابَتْ

+ أحل الكلمات التالية ثم أعيد تركيبها :

.....		نَامَتْ
.....	مَصْفُوفٌ
.....	قُرْآنٌ

+ أضع دائرة حول التاء المفتوحة ثم أكتبها :

تُوت	حُوت	بِنْت	بَيْت
.....

+ أضع دائرة حول التاء المربوطة ثم أكتبها :


رَقِيقَةٌ	صَدِيقَةٌ	بَقْرَةٌ	قِلَادَةٌ
.....

+ أصل بين الكلمة والحرف المناسب ثم أكتبها :

.....	ت	قِلَادَةٌ.....
.....	ة	قَرِيبٌ.....
.....	ة	قُو.....



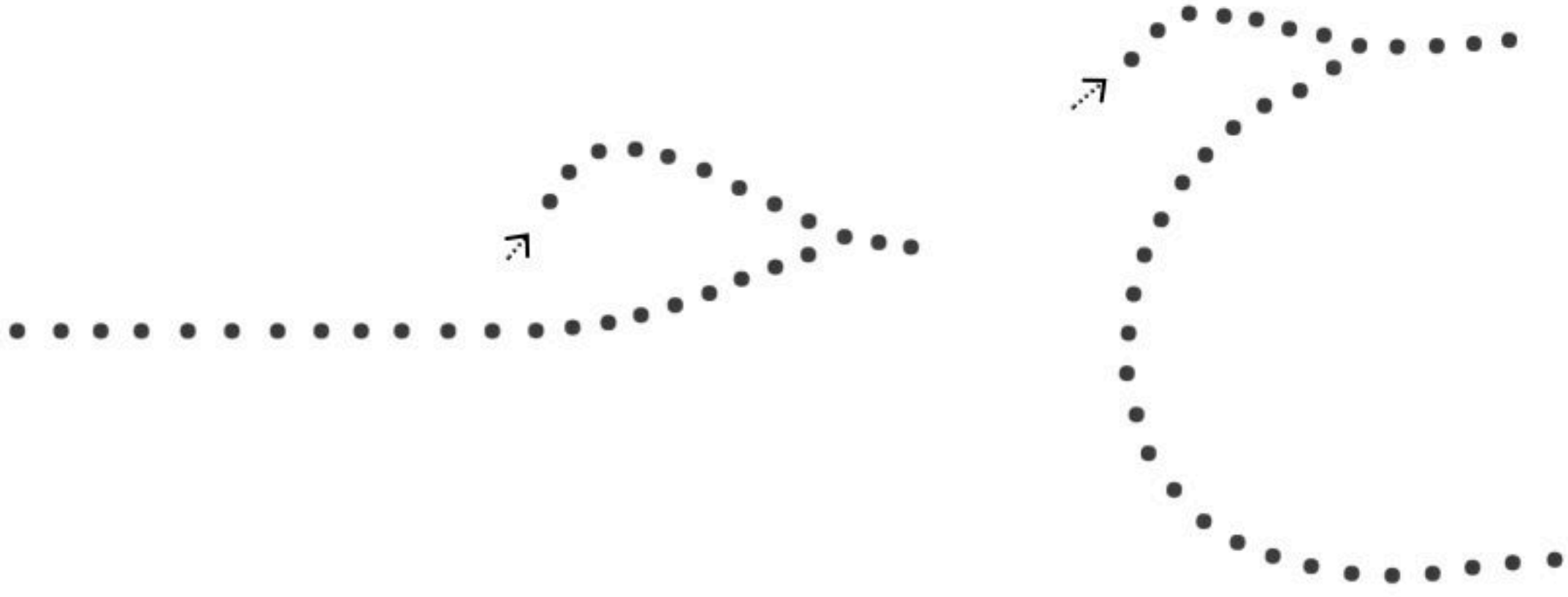
+ أسمى الصورة ، ثم ألونها :





+ أكتشف حرف (ح) في الصورة ، ثم ألونه :



+ أمر القلم :



+ أصل الحرف للصورة التي يبدأ اسمها بحرف (ح) :



+ أضع دائرة حول حرف (ح) في الكلمات التالية :

حَصَدَ مُصْحَف طَرَحَ حَسَبَ رَاحَ

+ أتعرف على مواقع حرف (ح) وأضع دائرة عليها ، ثم أكتبها :

حَرْف	صَجِبَ	لَمَحَ	رَاحَ
-------	--------	--------	-------



ح	ح	ح	ح
.....صَانصَلُّبَسْثَتَفَّأ
.....بَسَسَرَبِّبَسْرتَمَسَا

+ أضع دائرة حول حرف المد والحرف الممدود ، ثم أكتبهما :

حرف المد مع الحرف الممدود	الكلمة
.....	حَال
.....	حُوت
.....	حِين

+ أضع دائرة حول المقطع الساكن ثم أكتبه :

المقطع الساكن	الكلمة
.....	حَبْلٌ
.....	بَحْرٌ
.....	نَحْنُ

+ أكتب المقطع الساكن في الفراغ ثم أكتب الكلمة كاملة :

.....		ثُ	بَحْتُ
.....		قَا	قَامْتُ
.....		مَا	مَالْتُ

+ أحل الكلمات التالية ثم أعيد تركيبها :

.....	مَحْسُوبٌ
.....	مُصْحَفٌ
.....	حِصَانٌ


+ أكتب الحرف الأول من اسم الصورة :



.....

.....

.....



.....

.....

.....

+ أكون اسم الصورة من الحروف المعطاة :



ص ق ر

ص ق فا

.....

.....




ل

ق

فا

.....



ب

ح

ل

.....

+ أضع دائرة حول حرف المد والحرف الممدود ثم أكتبهما :

مَسَار

رَصِيف

بُحُور

قُصُور

.....

.....

.....

.....

+ أحل الكلمات التالية :

فَقِير

نَحْلَة

مَرَّضُود

+ أكتب الكلمات بخط جميل :

حَبَسَ

فَتَّقَ

قَسَمَ

قَمَحُ

قِفْلُ

صَفَحَ

حِصْنُ

فَقْرُ

حَقْلُ

+ أكتب الكلمات بخط جميل :

حَصَاد

رِفَاق

جِبَال

صُقُور

سَحُور

فُرُوق

حَسِيب

صَدِيق

فَقِير

+ أضع الكلمات التالية في المكان المناسب :

حَدِيقَةٌ

نَادَتْ

حُجْرَةٌ

رَبِحَتْ

فَرِيَسَةٌ

فَرِحَتْ

التاء المربوطة (ة / ة)

التاء المفتوحة (ت / ت)

.....

.....

.....

.....

.....

.....

+ أختار الشكل الصحيح للحرف ثم أكتب الكلمة كاملة :

.....

{ ة / ة }

مَدْرَسَةٌ.....

.....

{ ة / ة }

بَلَدٌ.....

.....

{ ت / ت }

رَحَلٌ.....

.....

{ ت / ت }

رَصَدٌ.....