


الاسم :

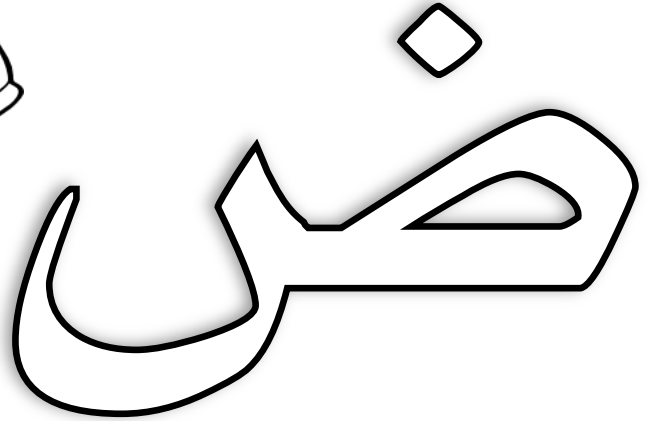

أضع علامة (√) لتحديد السلوك الصحيح ، وعلامة (×) لتحديد السلوك الخطأ :




أضع دائرة حول الأشياء التي تفيد أسناني:



ألون الحرف والصورة :



أساعد الضفدع ليصل إلى البحيرة :



أكتب الحرف (ض) بخط جميل :

ضِي	ضُو	ضَا	ضِ	ضُ	ضَ
.....
.....
.....
ض	ض	ض	ض		
.....		
.....		
.....		
فَرَضَ	قَبَضَ	نَضَجَ	ضَرَبَ		
.....		
.....		

أحل الكلمات التالية إلى مقاطع وحروف :

التركيب	التحليل			الكلمة
.....	ضِرْسٌ
.....	حَضَرَ
.....	ضِرْسِي
.....	يَضُرُّ

أضع دائرة حول حرف (ض) في الكلمات التالية :

رَكَّضَ ضِفْدَع حُضُور فُرُوض

ألاحظ ثم أكتب الشكل المناسب للحرف الناقص : (ض)

بِ.....ة

فَرَ.....

قَبَ.....

وَ.....ع

أضع الكلمة في المكان المناسب :

ضَارٌّ / وُضُوءٌ / فَضِيلَةٌ

- كَلِمَةٌ بِهَا مَدٌّ بِأَلْيَاءٍ :
- كَلِمَةٌ بِهَا مَدٌّ بِأَلْوَاوٍ :
- كَلِمَةٌ بِهَا مَدٌّ بِأَلْفٍ :

أستخرج حرف المد والحرف الممدود ثم أكتبهما في المربع :

.....	فَضِيلَةٌ	حُضُورٌ
.....	ضِرْسِيٌّ	ضَاقَ

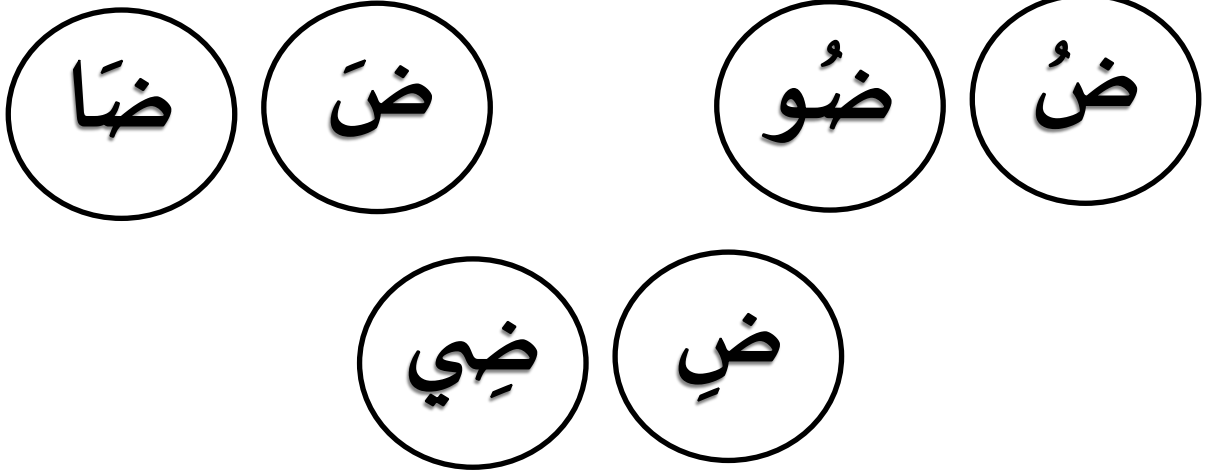
أستخرج المقطع الساكن في الكلمة ثم أكتبه في المربع :

.....	أَسْنَانٌ	ضِرْسٌ
.....	ضِفْدَعٌ	حَلْوَى

أضغ دائرة حول الحرف المشدد :

يَضُرُّ الضَّرْسُ قَدَّمَ سَلَّمَ رَنَّ

ألون الصوت القصير باللون الأزرق ، والصوت الطويل باللون الأحمر :



أنسخ الجملة بخط جميل :

نَهَضَ فَوَازٌ مِنْ فِرَاشِهِ .