

تم تحميل وعرض المادة من

موقع كتبي

المدرسية اونلاين



[www.ktbby.com](http://www.ktbby.com)

موقع كتبي يعرض لكم الكتب الدراسية الطبعة الجديدة  
وحلولها، توزيع مناهج، تحضير، أوراق عمل، عروض  
بوربوينت، نماذج إختبارات بشكل مباشر PDF

\*جميع الحقوق محفوظة للقائمين على العمل\*

**أوراق عمل**

**علوم**

**الصف الثاني الابتدائي**



# الفصل الأول: النباتات

## الدرس الأول : حاجات المخلوقات الحية

□ اقرأ - زواجي - ناقشي

الزمن : ( )

أكمل الفراغات في القائمة (أ) بما يناسبها في القائمة (ب) فيما يأتي :

القائمة (ب)	القائمة (أ)
الأكسجين ⊙	هو الغاز الذي يتنفسه الحيوان والنبات ⊙
الماء ⊙	هي أجزاء صلبة غير حية من التربة ⊙
المعادن ⊙	

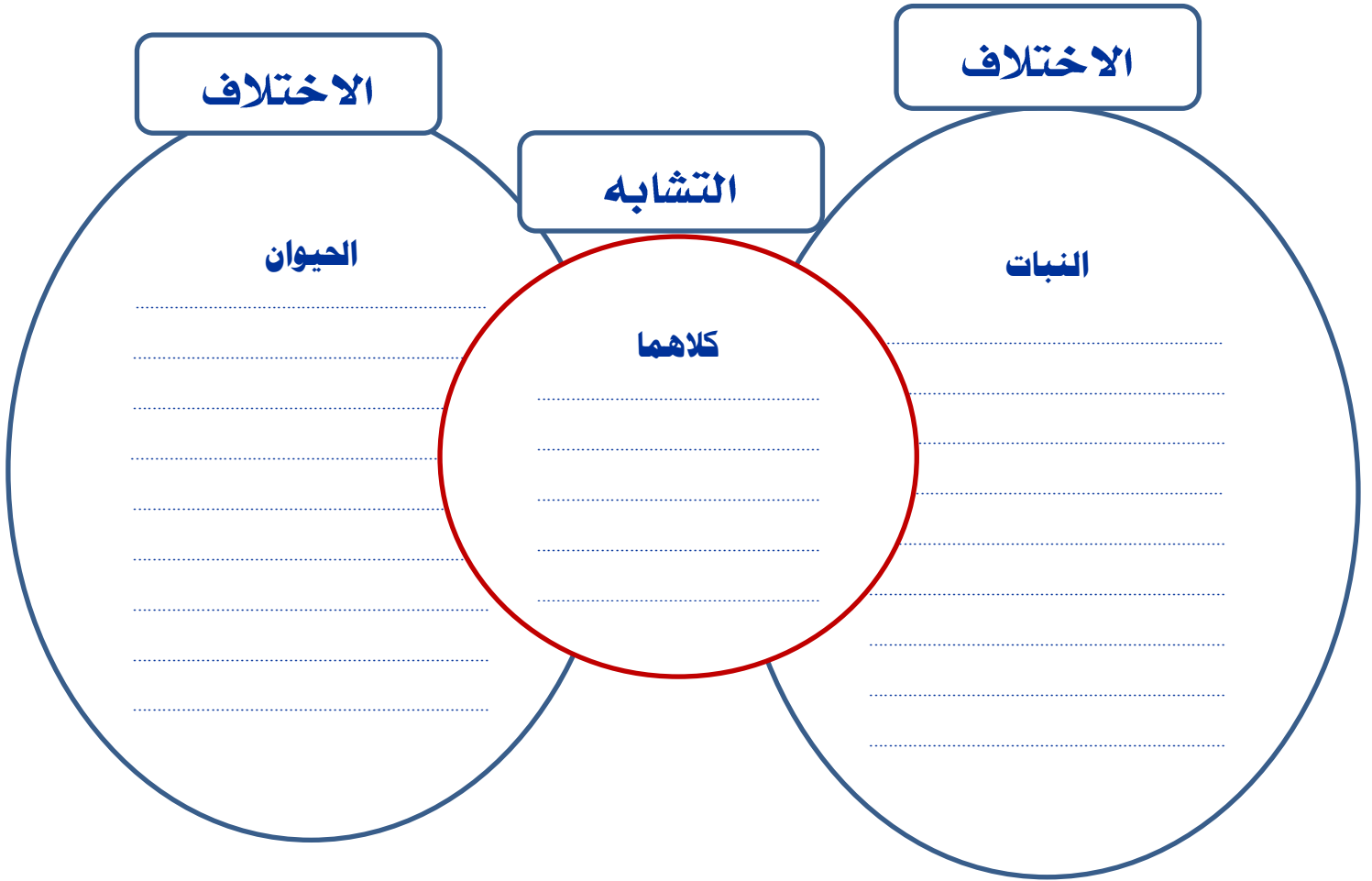
# الفصل الأول : النباتات

الدرس الأول : حاجات المخلوقات الحية

□ بالتعاون مع أفراد مجموعتك أجيب عن الآتي

الزمن : ( )

أقارن بين النبات والحيوان :



# الفصل الأول : النباتات

## الدرس الثاني : النباتات تنتج نباتات جديدة

□ اقرأ - زواجي - ناقشي

الزمن : ( )

أكمل الفراغات في القائمة (أ) بما يناسبها في القائمة (ب) فيما يأتي :

القائمة (ب)	القائمة (أ)
	⊙ ..... هو جزء من النبات له الوان مختلفة يكون البذور والثمار
⊙ البادرة	⊙ ..... هو مسحوق يتكون داخل الزهرة يسهم في انتاج البذور
⊙ الزهرة	⊙ ..... هي نبتة صغيرة في بدايتها تنمو البذرة
⊙ البذرة	⊙ ..... هو جزء من النبات ينمو ويصبح نباتا كبيرا
⊙ حبوب اللقاح	

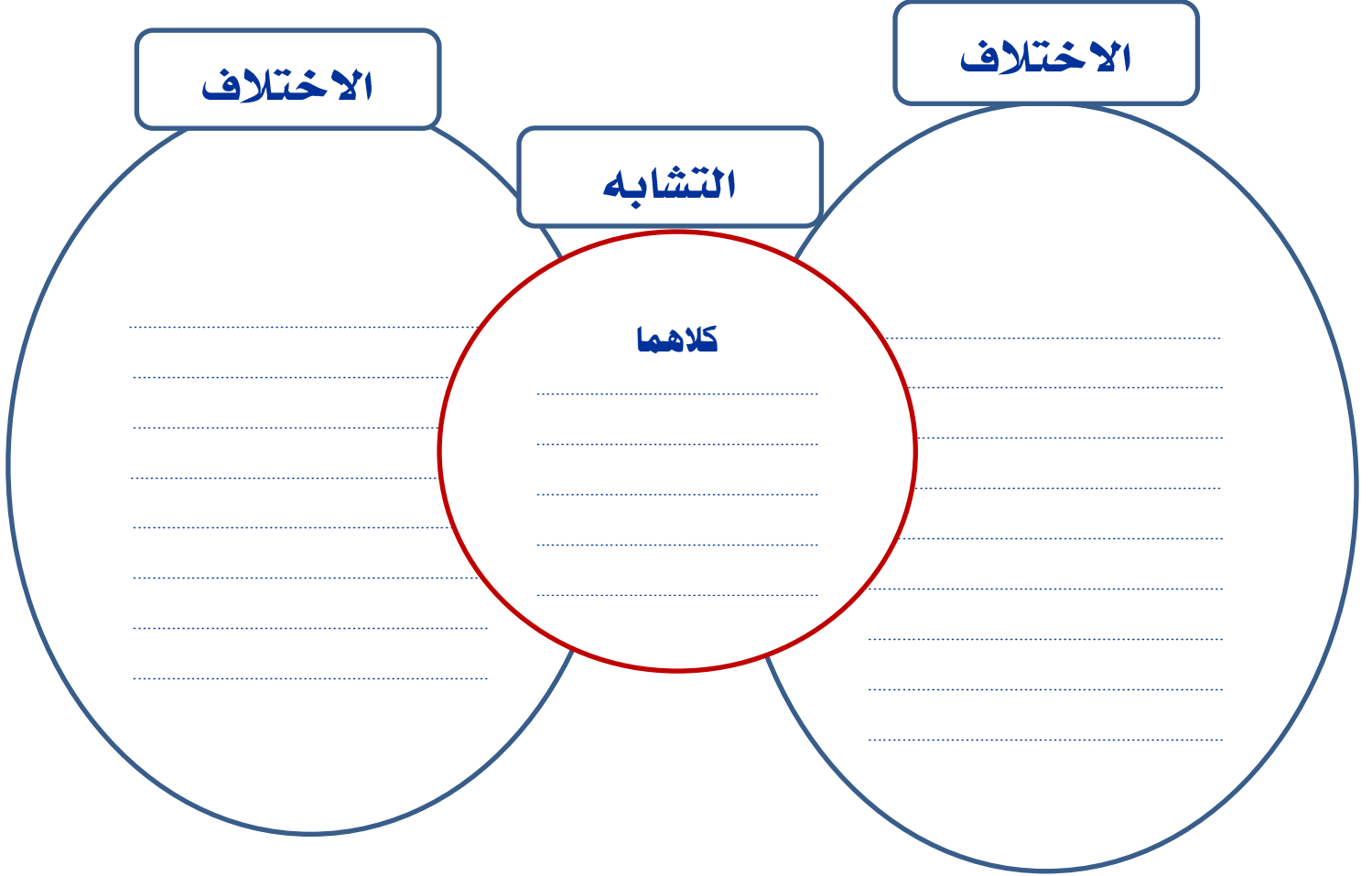
# الفصل الأول : النباتات

## الدرس الثاني : النباتات تنتج نباتات جديدة

□ بالتعاون مع أفراد مجموعتك أجيب عن الآتي

الزمن : ( )

أقارن بين ..... و ..... :



# الفصل الثاني: الحيوانات

## الدرس الأول : مجموعة الحيوانات

□ اقرأ - زواجي - ناقشي

الزمن : ( )

أكمل الفراغات في القائمة (أ) بما يناسبها في القائمة (ب) فيما يأتي :

القائمة (ب)	القائمة (أ)
	⊙ ..... حيوانات يغطي جسمها الشعر أو الوبر
⊙ الأسماك	⊙ ..... فقاريات تغطي أجسامها قشور تعيش في الماء
⊙ البرمائيات	⊙ ..... هي الحيوانات الوحيدة التي يغطي جسمها الريش
⊙ الثدييات	⊙ ..... هي التي تعيش على اليابسة والماء
⊙ الزواحف	⊙ ..... هي التي تزحف على الأرض
⊙ الطيور	

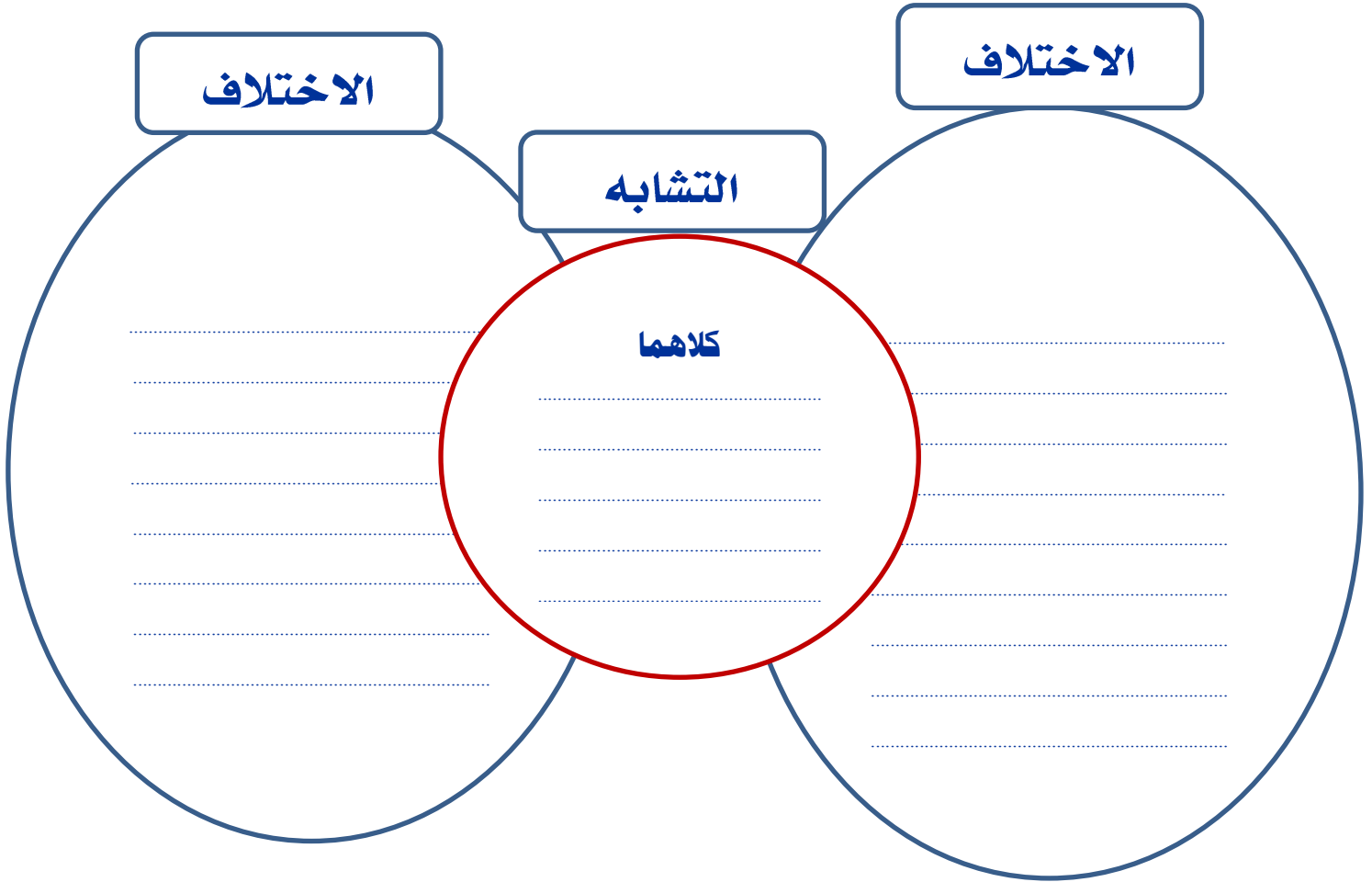
# الفصل الثاني : الحيوانات

## الدرس الأول : مجموعة الحيوانات

□ بالتعاون مع أفراد مجموعتك أجيب عن الآتي

الزمن : ( )

أقارن بين ..... و ..... :





## الفصل الثاني : الحيوانات

### الدرس الثاني : الحيوانات تنمو وتتغير

□ اقرأ - زاجي - ناقشي

الزمن : ( )

أَكْمَلُ كُلًّا مِنْ الْجُمَلِ التَّالِيَةِ بِالْكَلِمَةِ الْمُنَاسِبَةِ:

١ - الْحَيَوَانَاتُ الَّتِي تَبْدَأُ حَيَاتَهَا فِي الْمَاءِ، وَتُمْضِي بَقِيَّةَ حَيَاتِهَا عَلَى الْيَابِسَةِ تُسَمَّى حَيَوَانَاتٍ .....

٢ - الْحَيَوَانُ الَّذِي يُرْضِعُ صِغَارَهُ الْحَلِيبَ يُسَمَّى .....

٣ - تُبَيِّنُ ..... كَيْفَ يَنْمُو الْحَيَوَانُ وَيَتَغَيَّرُ.

٤ - الْحَيَوَانُ الَّذِي لَهُ سِتَّةُ أَرْجُلٍ وَقَرْنَا اسْتِشْعَارٍ وَغِطَاءٌ خَارِجِيٌّ صُلْبٌ يُسَمَّى .....

٥ - الْحَيَوَانَاتُ الَّتِي تُغَطِّيْ أَجْسَامَهَا الْحَرَاشِفُ تُسَمَّى .....

٦ - يُسَمَّى صَغِيرُ الْفَرَاشَةِ .....

حَشْرَةٌ

يَرْقَةٌ

بَرْمَائِيَّةٌ

دَوْرَةُ الْحَيَاةِ

تَدْيِيًّا

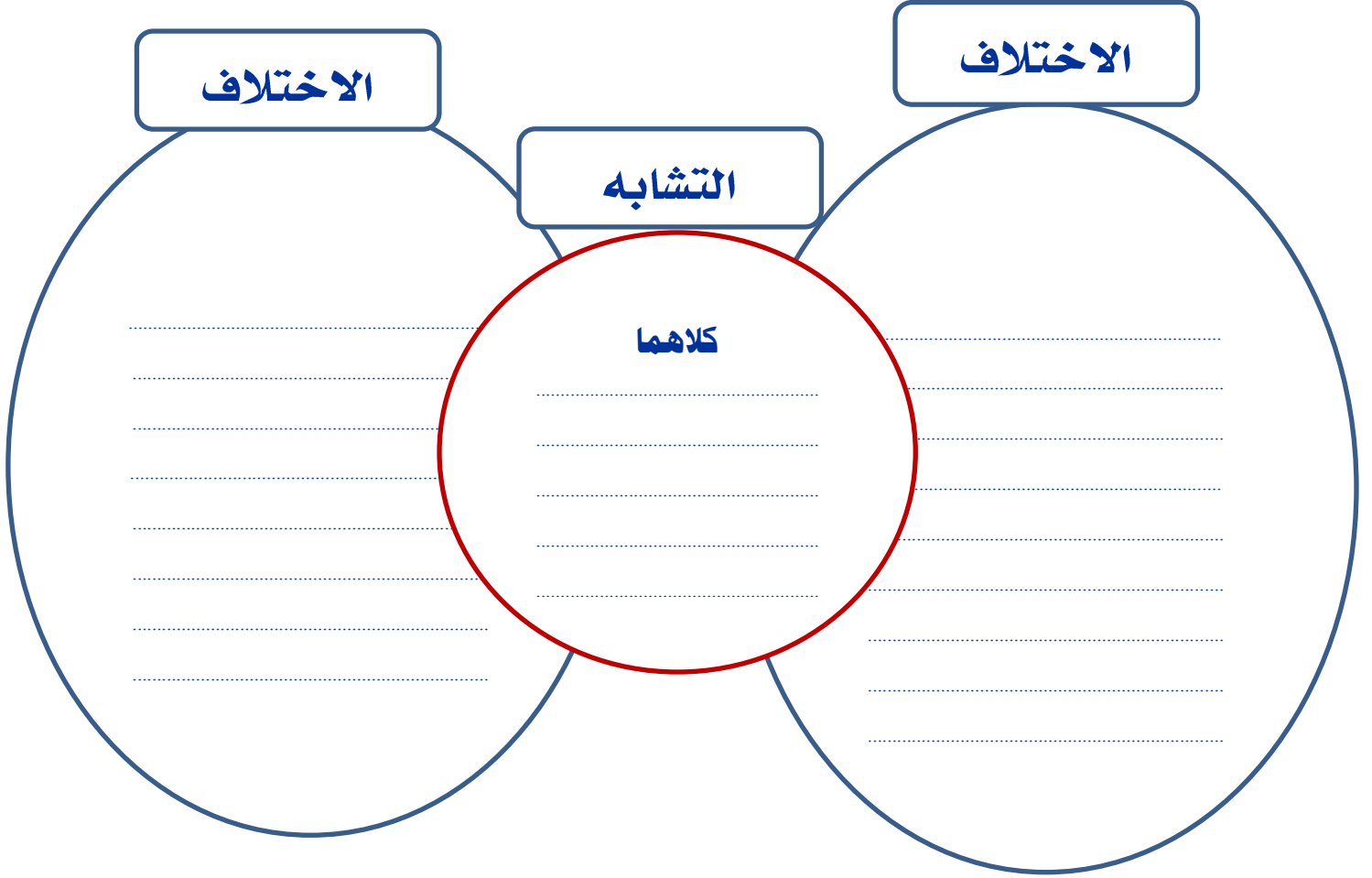
زَوَاحِفَ

## الدرس الثاني : الحيوانات تنمو وتتغير

□ بالتعاون مع أفراد مجموعتك أجيب عن الآتي

الزمن : ( )

أقارن بين ..... و ..... :



# الفصل الثالث : نظرة إلى الموطن

الدرس الأول : أماكن العيش

□ بالتعاون مع أفراد مجموعتك أجيبي عن الآتي

الزمن : ( )

أقارن بين ..... و ..... :

الاختلاف

الاختلاف

التشابه

كلاهما

.....  
.....  
.....  
.....  
.....  
.....  
.....  
.....  
.....  
.....

.....  
.....  
.....  
.....  
.....  
.....  
.....  
.....  
.....  
.....

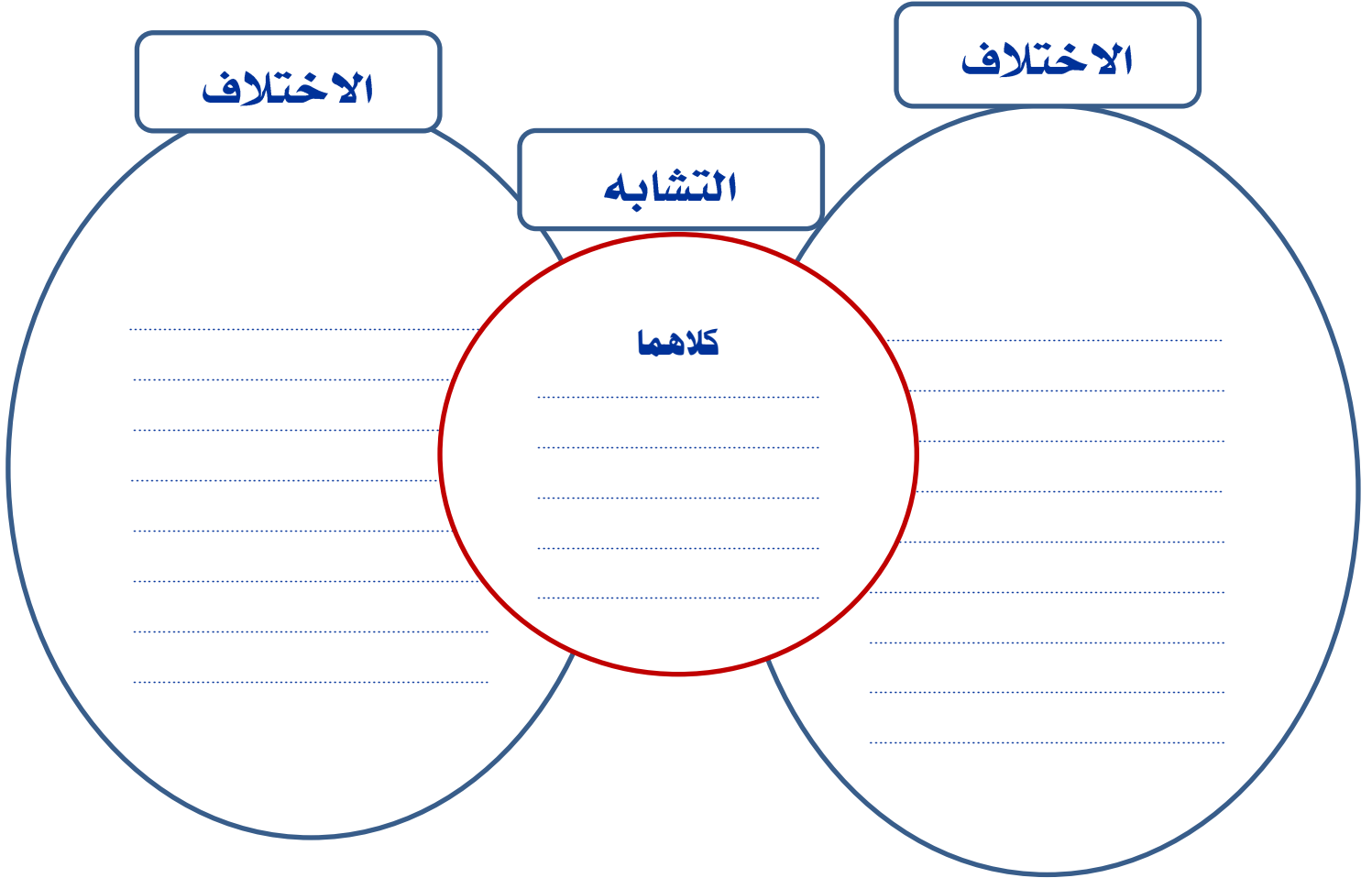
# الفصل الثالث : نظرة إلى الموطن

## الدرس الثاني : السلاسل الغذائية

□ بالتعاون مع أفراد مجموعتك أجيبي عن الآتي

الزمن : ( )

أقارن بين ..... و ..... :



# الفصل الرابع : أنواع المواطن

الدرس الأول : الصحاري الحارة والباردة

□ بالتعاون مع أفراد مجموعتك أجيب عن الآتي

الزمن : ( )

أقارن بين ..... و ..... :

الاختلاف

الاختلاف

التشابه

كلاهما

.....  
.....  
.....  
.....  
.....  
.....  
.....  
.....  
.....  
.....

.....  
.....  
.....  
.....  
.....  
.....  
.....  
.....  
.....  
.....

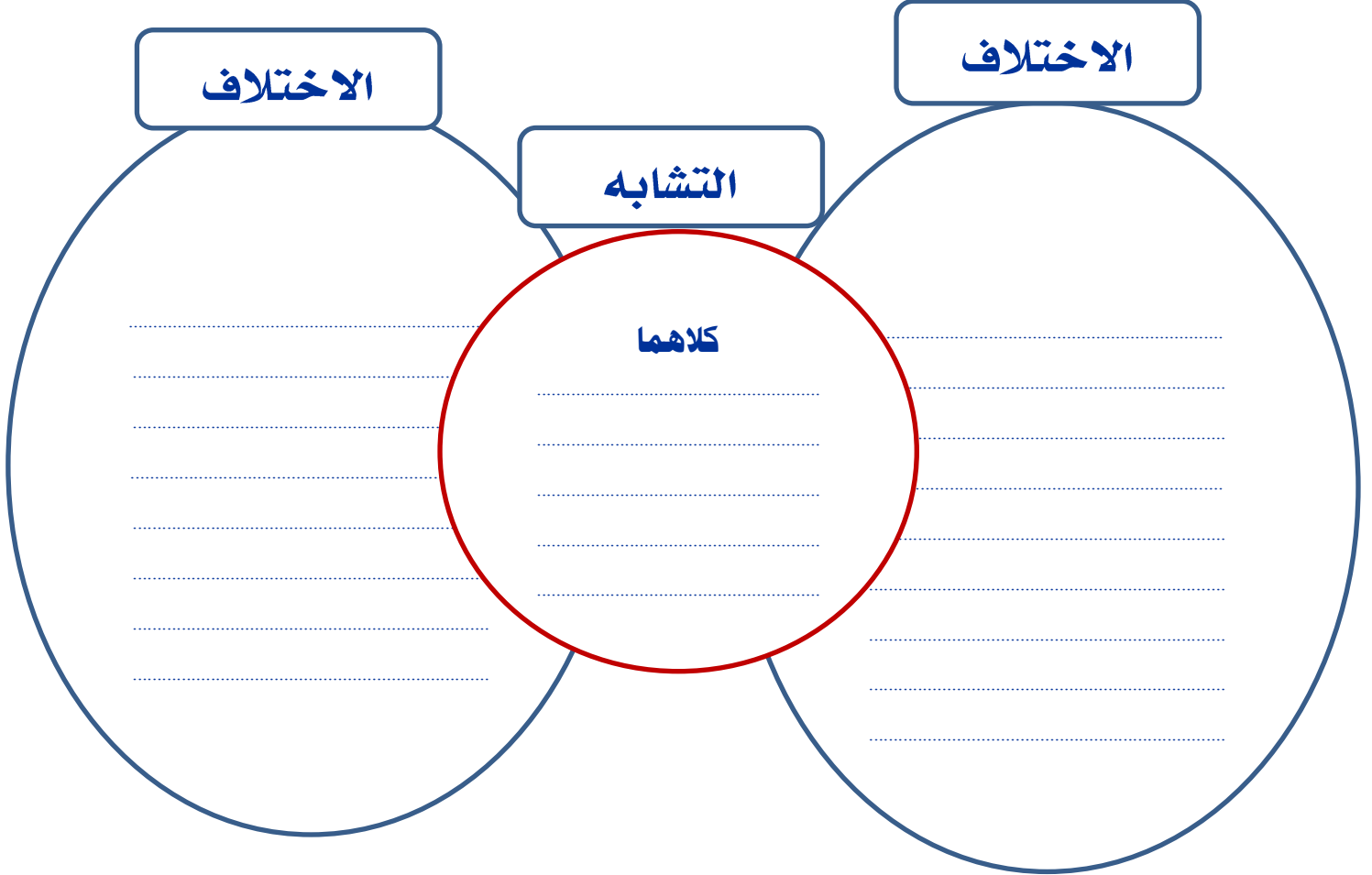
# الفصل الرابع : أنواع المواطن

## الدرس الثاني : الغابات

□ بالتعاون مع أفراد مجموعتك أجيب عن الآتي

الزمن : ( )

أقارن بين ..... و ..... :



# الفصل الخامس : اليايسة والماء

## الدرس الأول : اليايسة

□ بالتعاون مع أفراد مجموعتك أجيبي عن الآتي

الزمن : ( )

أقارن بين ..... و ..... :

الاختلاف

الاختلاف

التشابه

كلاهما

.....  
.....  
.....  
.....  
.....  
.....  
.....  
.....  
.....  
.....

.....  
.....  
.....  
.....  
.....  
.....  
.....  
.....  
.....  
.....

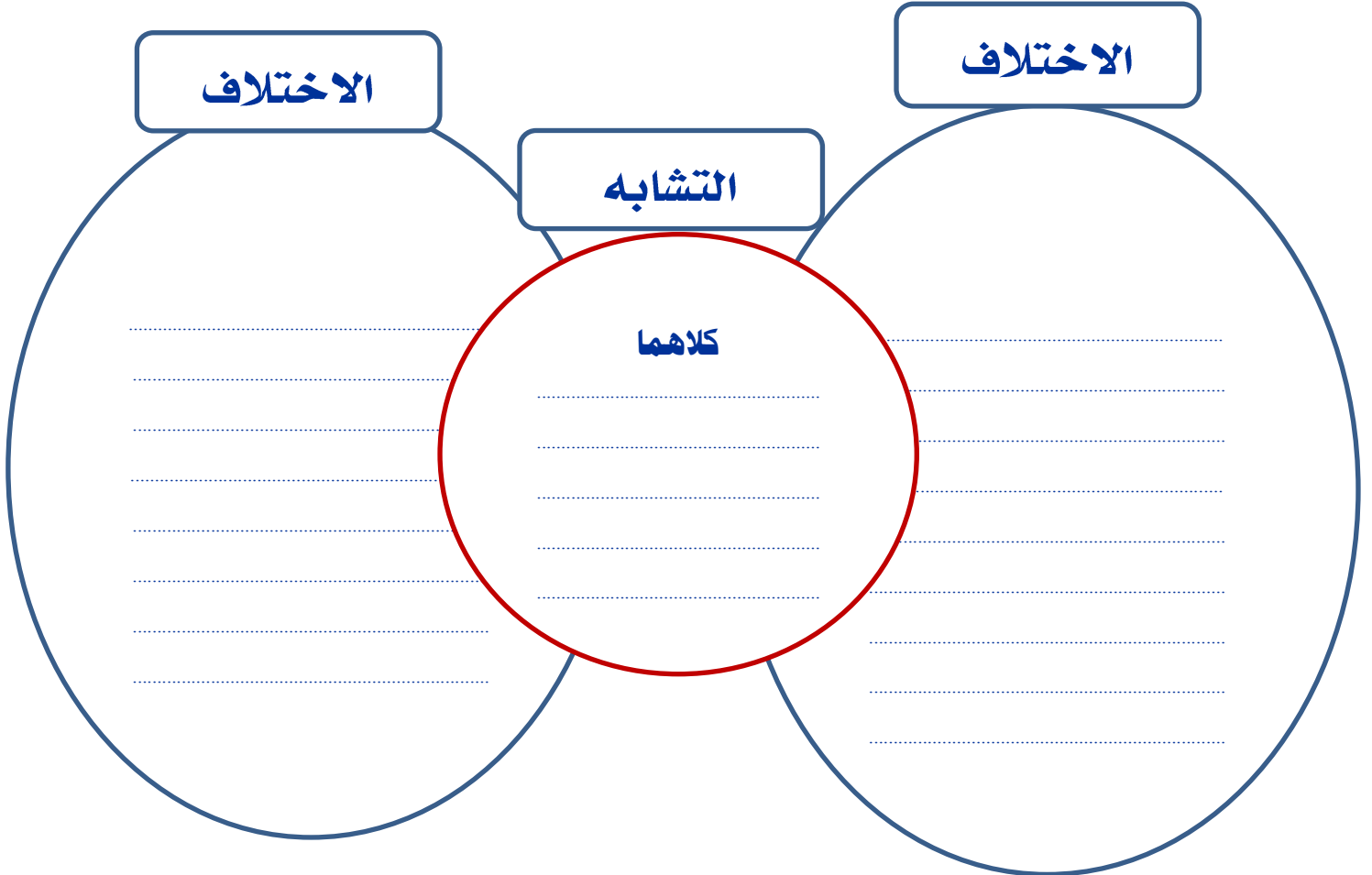
# الفصل الخامس : اليايسة والماء

## الدرس الأول : الماء على الأرض

□ بالتعاون مع أفراد مجموعتك أجيب عن الآتي

الزمن : ( )

أقارن بين ..... و ..... :





# الفصل السادس : مواطن الأرض

## الدرس الأول : الصخور والمعادن

□ بالتعاون مع أفراد مجموعتك أجيب عن الآتي

الزمن : ( )

أقارن بين ..... و ..... :

الاختلاف

الاختلاف

التشابه

كلاهما

.....  
.....  
.....  
.....  
.....  
.....  
.....  
.....  
.....  
.....

.....  
.....  
.....  
.....  
.....  
.....  
.....  
.....  
.....  
.....

# الفصل السادس : مواطن الأرض

الدرس الثاني : التربة

□ بالتعاون مع أفراد مجموعتك أجيب عن الآتي

الزمن : ( )

أقارن بين ..... و ..... :

الاختلاف

الاختلاف

التشابه

كلاهما

.....  
.....  
.....  
.....  
.....  
.....  
.....  
.....  
.....  
.....

.....  
.....  
.....  
.....  
.....  
.....  
.....  
.....  
.....  
.....

**أوراق عمل**

**علوم**

**الصف الثاني الابتدائي**





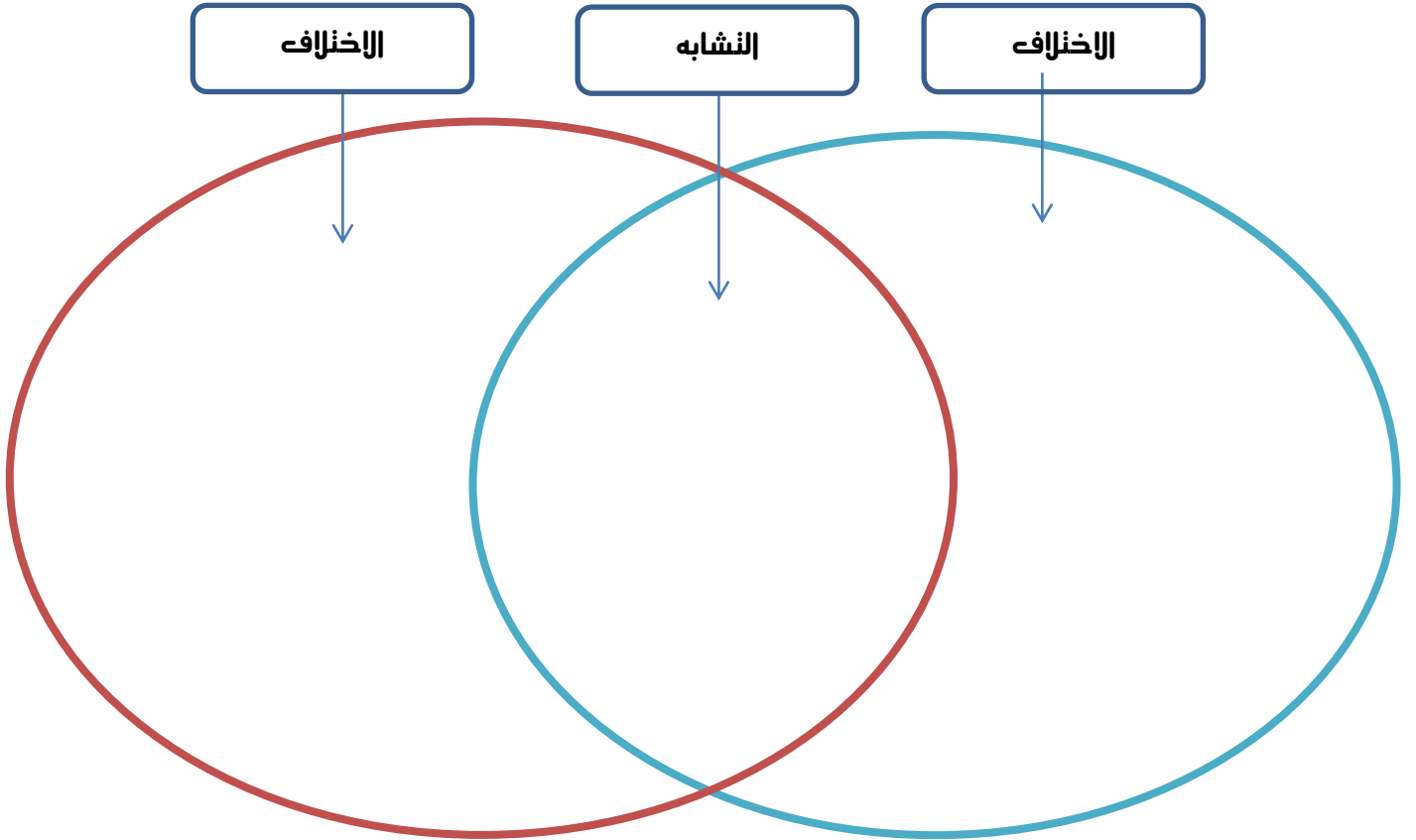
# الفصل السابع : الأرض والسماء

## الدرس الأول : الليل والنهار

□ بالتعاون مع أفراد مجموعتك أجيب عن الآتي

الزمن : ( )

ما أوجه التشابه بين الليل والنهار ؟





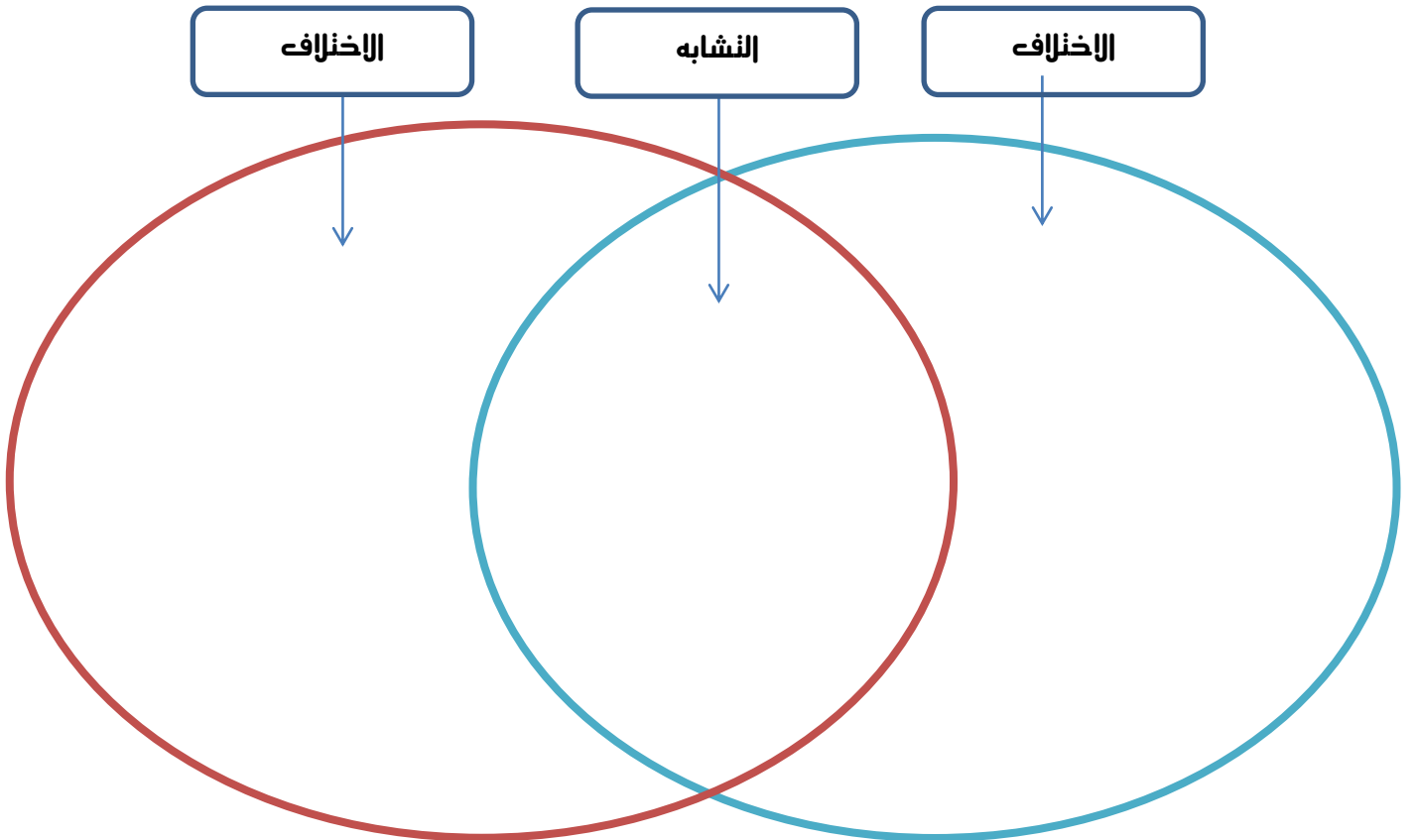
# الفصل السابع : الأرض والسماء

## الدرس الثاني : سبب حدوث الفصول

□ بالتعاون مع أفراد مجموعتك أجيب عن الآتي

الزمن : ( )

ما أوجه التشابه بين الشتاء والصيف ؟







# الفصل الثامن : السماء

## الدرس الأول : القمر والنجوم

□ بالتعاون مع أفراد مجموعتك أجيب عن الآتي

الزمن : ( )

هل يمكن رؤية القمر نهاراً ؟ وضح اجابتك ؟

---



# الفصل الثامن : السماء

## الدرس الثاني : النظام الشمسي

□ بالتعاون مع أفراد مجموعتك أجيب عن الآتي

الزمن : ( )

اكتب قائمة بالكواكب الثمانية بالترتيب .

---

---

---

---

---

---



# الفصل التاسع : نظرة إلى المادة

## الدرس الأول : المواد الصلبة

□ بالتعاون مع أفراد مجموعتك أجيب عن الآتي

الزمن : ( )

ما هي خواص المواد الصلبة؟

---

اذكري بعض خواص المواد الصلبة؟

---



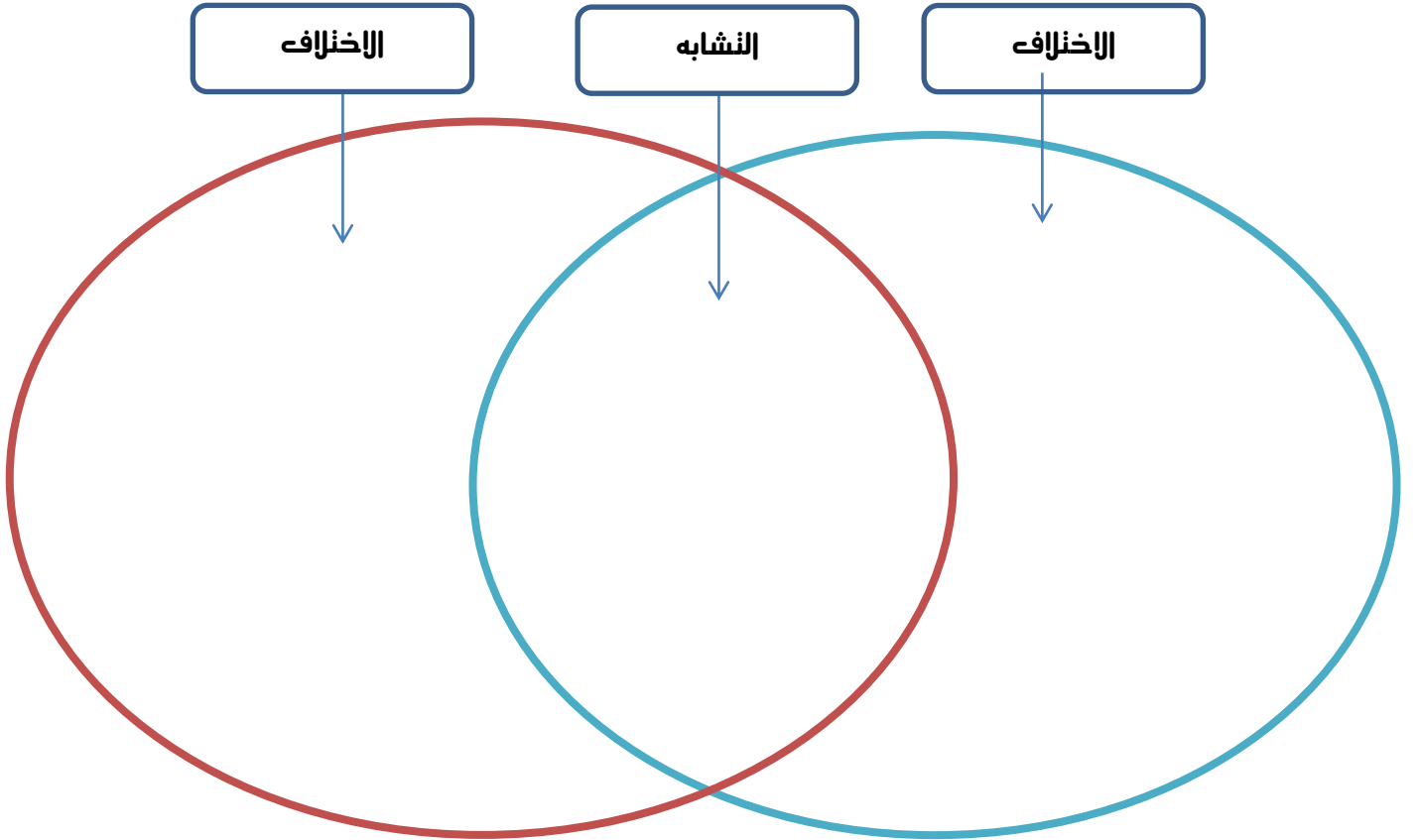
# الفصل التاسع : نظرة إلى المادة

## الدرس الثاني : السوائل والغازات

□ بالتعاون مع أفراد مجموعتك أجيب عن الآتي

الزمن : ( )

ما أوجه التشابه بين السوائل والشتاء ؟







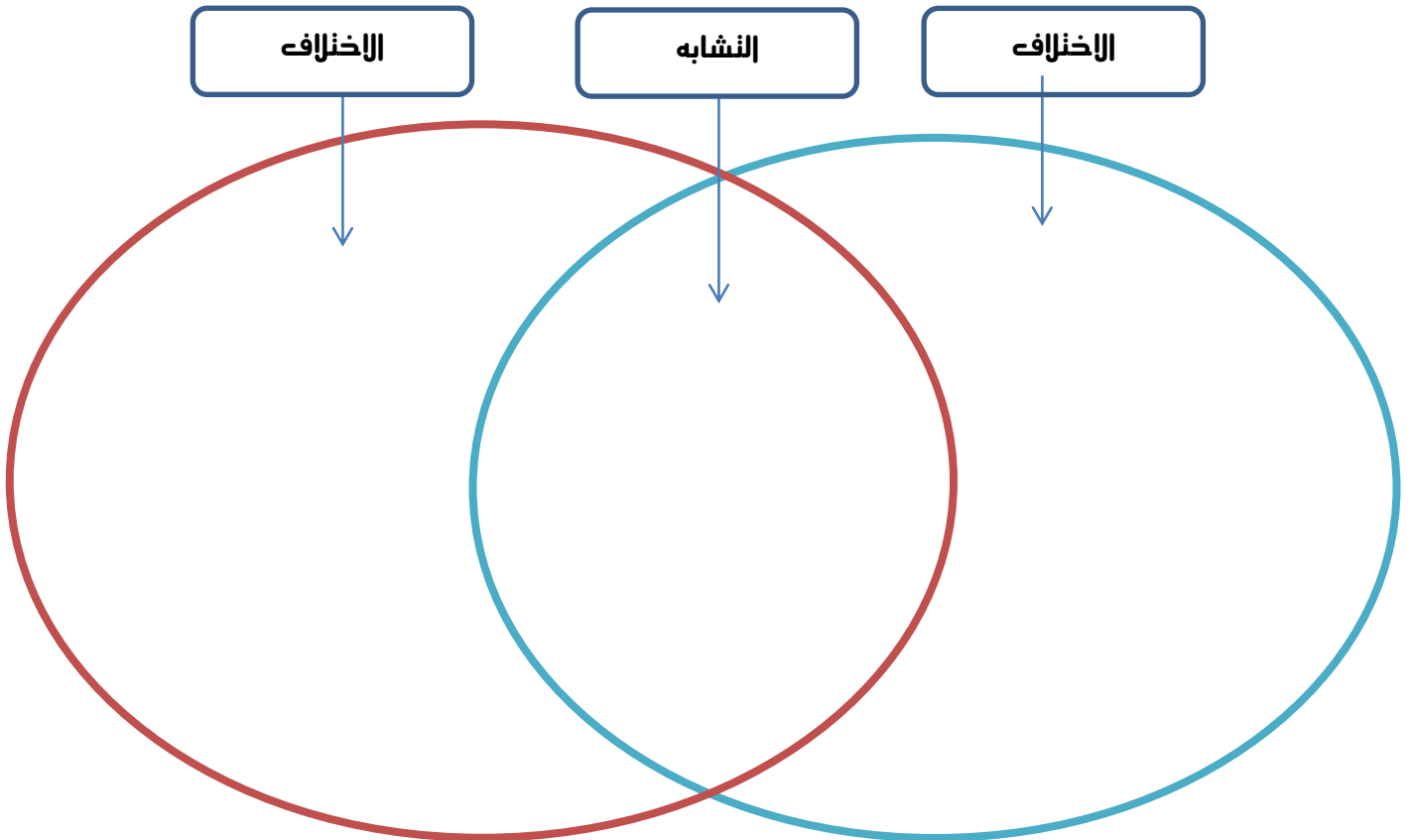
# الفصل العاشر : تغيرات المادة

## الدرس الأول : المادة تتغير

□ بالتعاون مع أفراد مجموعتك أجيب عن الآتي

الزمن : ( )

ما أوجه التشابه بين التغيرات الفيزيائية والتغيرات الكيميائية ؟





# الفصل العاشر : تغيرات المادة

## الدرس الثاني : تغير حالة المادة

□ بالتعاون مع أفراد مجموعتك أجيب عن الآتي

الزمن : ( )

### المهارات والأفكار العلمية

أتوقع ماذا يحدث للثلج عند تسخينه إلى درجة حرارة عالية مدة طويلة ؟

ما يحدث ؟	ما أتوقعه



# الفصل الحادي عشر : القوى

## الدرس الأول : القوى تحرك الأشياء

□ بالتعاون مع أفراد مجموعتك أجيب عن الآتي

الزمن : ( )

السبب والنتيجة

ماذا يحدث اذا زادت القوة المؤثرة على الجسم ؟

---



# الفصل الحادي عشر : القوى

## الدرس الثاني : المغناطيسيات

□ بالتعاون مع أفراد مجموعتك أجيبي عن الآتي

الزمن : ( )

مشكلة وحل

مغناطيسيان يتنافران كيف أجعلهما يتجاذبان ؟

---





# الفصل الثاني عشر : استعمال الطاقة

## الدرس الأول : الحرارة

□ بالتعاون مع أفراد مجموعتك أجيب عن الآتي

الزمن : ( )

من أين تأتي معظم الحرارة ؟

---

كيف نقيس درجة الحرارة ؟

---



# الفصل الثاني عشر : استعمال الطاقة

## الدرس الثاني : استكشاف الكهرباء

□ بالتعاون مع أفراد مجموعتك أجيبي عن الآتي

الزمن : ( )

ما أوجه التشابه بين الكهرباء الساكنة والكهرباء المتحركة ؟

