



↓ تم تحميل ملف المادة من مكتبة طلابنا
زورونا على الموقع

www.tlabna.net

مكتبه طلابنا تقدم لكم كل ما يحتاج المعلم والمعلمه والطلبة , الطبعات الجديده للكتب والحلول ونماذج الاختبارات والتحاظير وشروحات الدروس بصيغة الورد والبي دي اف وكذلك عروض البوربوينت.

النقويم النجمي

الوحدة الرابعة

إعداد وتنسيق :

عبدالله بن عبدالمطلب



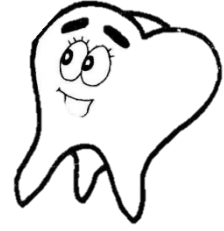


النقويم

النجميجي




الوحدة الرابعة



* أكتب الحرف الأول من اسم الصورة مع حركته :




.....
-------	-------	-------



.....
-------	-------	-------

* أقرأ الكلمات ثم أصلها بما يناسبها :



خَرُوفٌ



عَسَلٌ

ضِفْدَعٌ

كِتَابٌ

سَيَّارَةٌ

* أكوّن من الحروف المعطاة اسماً للصورة :



نَ خَ لَ ةُ

عَ نَ بُ

كَ عَ بَ ةُ

.....

.....

.....

* أحلّل الكلمات إلى مقاطع وحروف ثم أعيد تركيبها :

الكلمة	التحليل			التركيب
ضِرْسُ	x
خِيَارًا
أَكُونُ

* أقرأ ثم أكتب المقطع الساكن :

خَضْرَاءُ

قَطَعْتُ

كَتَبْتُ

خَوْخُ

.....

.....

.....

.....

* أكتب الشكل المناسب للحرف الناقص :

ض

فَـبَ.....

أَخْـسَـرُ.....

.....حِكْ

فَـرَ.....

ع

فَـرَ.....

دَفَ.....

مَـنْـسَبُ.....

.....بَرَ

ك

أَمْسَ.....

مَـنْـتَبَةٌ.....

أَعِدُ.....

.....انَ

خ

خَوْ.....

بِطَيِّ.....

تَـرْجُ.....

.....سِرَ

ي

يَجْرُ.....

أَخِ.....

خِ.....ار

شَرِبُ.....

ذ

رَذًا.....

لَذِي.....

بُ.....ور

بَاب.....

*** أقرأ الكلمات ثم أكتب حرف المد والحرف الممدود :**

بَعِيد

حَكِيم

خُضَار

نَخِيل

*** ألاحظ حركة الحرف الممدود ثم أضع المد المناسب له :**

(ي / ي)

(و / و)

(ل / ل)

مَكَ.....ن

حُضُ.....ر

نَذِ.....رَ

خِي.....ر

بُخُ.....ر

ضَوُ.....ف

* أضع الكلمات في المكان المناسب حسب الجدول الآتي :

قِصَّةٌ - كَتَبْتُ - تَعَلَّمْتُ - الْمُشَاةِ

تاء مربوطة

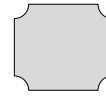
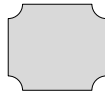
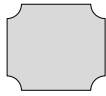
تاء مفتوحة

.....

.....

.....

.....



نَذِيرٌ - خُيُولٌ - رَذَاذٌ - سَعِيدٌ - دُخُولٌ - كَانَ

مد الياء

مد الواو

مد الألف

.....

.....

.....

.....

.....

.....

*أقرأ الكلمات ثم أضع دائرة حول الحرف المتكرر في كل

مربع وأكتبه في المثلث :

.....	فَضْلٌ	قَبْضَ	ضَرْبَ
.....	كَعْبَةٌ	إِصْبَعٌ	عَسَلٌ
.....	نَخْلَةٌ	خَرَجَ	خَوْخَ
.....	حَيٌّ	دُمِيَّةٌ	يَدٌ

* أنسخ الكلمات التالية بخط جميل :

بَيْنَ	خُضُوعٌ	سَمَعَ	فَكَّرَ
.....
.....

*أقرأ ثم أحوّل في تذكرير الفعل وتانيثه :



.....



يَقْفِزُ



تَرْكُضُ



.....



.....




يَكْتُبُ

* أقرأ ثم أكتب الكلمة التي تحوي على حرف مشدد :

سَيَّارَةٌ أَخِي جَدِيدَةٌ	رَحَبَ أَبِي بَجْدِي	سَافَرْتُ إِلَى مَكَّةَ
.....

* ألون الكلمة التي تحوي على حرف مشدد ثم أقرأ :



إعداد : عبد الله السديري

2010kaab