


الوحدة الثالثة : **مدينتي**
أوراق عمل : **حرف (ج)**

إعداد : @2010kaab
عبد الله السديري

يسمح بإزالة الاسم عند استخدام الأوراق في الفصل .
لا يسمح باستغلال الأعمال تجاريا .
تقديرًا للجهد أمل ذكر المصدر عند النشر والنقل في مواقع التواصل الاجتماعي

ألون الحرف والصورة:

اسمي :



أضع علامة (√) أسفل الصورة التي يحتوي اسمها على حرف (ج) :




()



()



()



()

أضع دائرة حول حرف (ج) في الكلمات التالية :

نَجْمَةٌ

تَاج

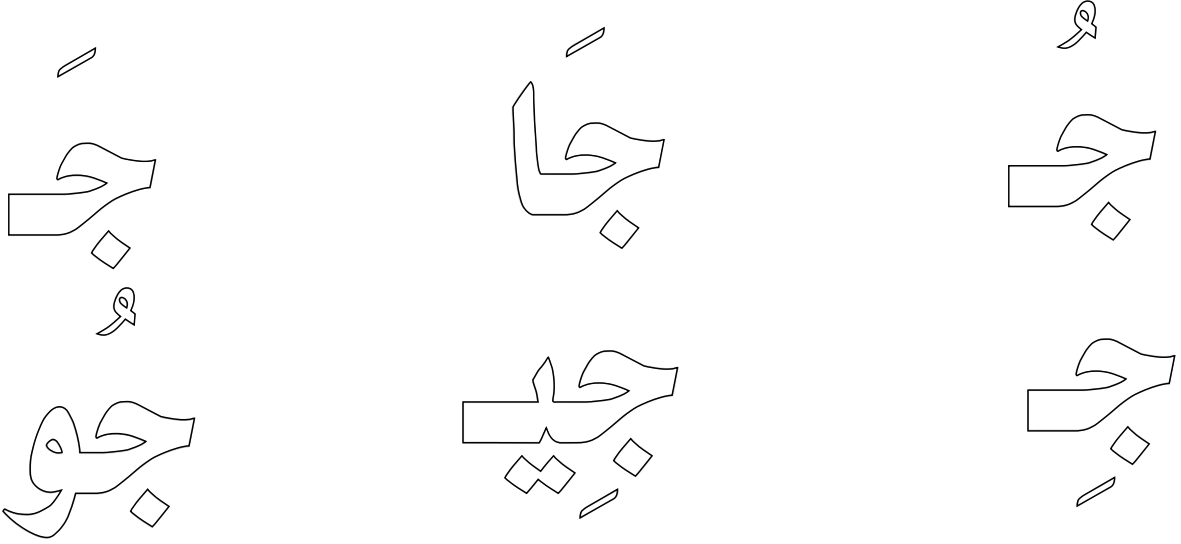
تَلْج

حَجَب

جَلَسَ

ألون الأصوات القصيرة باللون الأزرق والأصوات الطويلة

باللون الأحمر :



أكتب الحرف بخط جميل :

ج	جِ	جِجِ
.....
.....
.....
.....
.....

أكمل الحرف الناقص في الكلمات التالية :

(ج / جـ / ج / ج)

.....مَلْ نُ.....حَ تُ..... تَأ.....

أكتب الكلمات بخط جميل :

فَرَجَ	دَمَجَ	نَجَحَ	جَلَسَ
.....
.....

أحلل الكلمات التالية إلى مقاطع وحروف :

التركيب	التحليل			الكلمة
.....	جُلُودٌ
.....	أَجْمَلَ
.....	جَمِيلٌ

أضع دائرة حول المقطع الساكن ثم أكتبه :

حَجَبٌ

.....

مَجْدٌ

.....

نَجْمٌ

.....

أَجْمَلٌ

.....

أضع دائرة حول حرف المد والحرف الممدود :

جَاءَ

.....

نَجِيبٌ

.....

رِجَالٌ

.....

نُجُومٌ

.....

أرتب الكلمات لأكون جملة مفيدة :

نَجِيبٌ - وَوَلَدٌ - أَنْتَ

.....

وَوَطَنِي - أَحِبُّ - أَنَا

.....

أقرأ الكلمات ثم أستخرج حسب الجدول الآتي :

جَدِيدٌ / جَاءَ / جُسُورٌ / نَجَحَتْ / حُجْرَةٌ / جِدَّة

مد الألف	مد الواو	مد الياء
.....

حرف مُشَدَّدٌ	تَاءٌ مَفْتُوحَةٌ	تَاءٌ مَرْبُوطَةٌ
.....

أقرأ الجملة ثم أكتبها بخط جميل :

فِي بِلَادِي جُسُورٌ جَمِيلَةٌ .

دَرَسَ أَمَّجْدُ الْحِسَابَ وَ الْفُنُونَ .