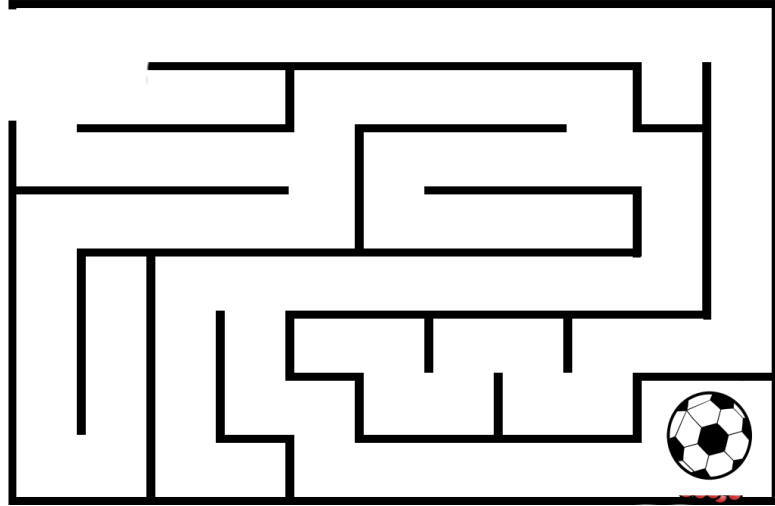







الصف الأول الابتدائي
الفصل الدراسي الثاني
١٤٤٠ / ١٤٣٩ هـ

الاسم :

ياسر قلق جدا على كرته ، ويحاول أن يجدها ولكنه يحتاج إلى مساعدتك :




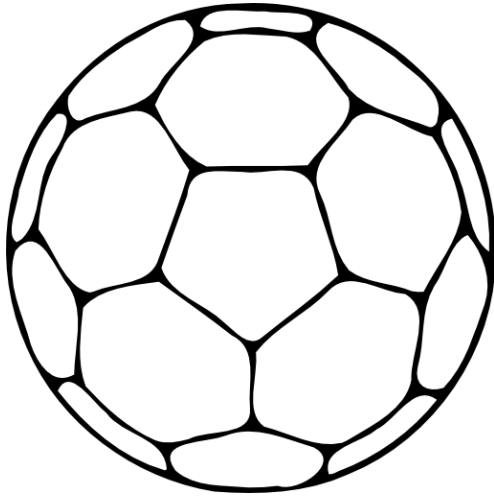
أصل الحرف للصورة التي يبدأ اسمها بحرف (ك) :






ورقة عمل حرف (ك)

ألون الحرف والصورة :



أكتشف الحرف في الصورة ثم ألونه :



ورقة عمل حرف (ك)

أكتب الحرف (ك) بخط جميل :

| | | | | | |
|-----------|--------|--------|--------|-------|-------|
| كِي | كُو | كَآ | كِ | كُ | كَ |
| كِي | كُو | كَآ | كِ | كُ | كَ |
| | | | | | |
| | | | | | |
| ك | ك | ك | ك | | |
| ك | ك | ك | ك | | |
| | | | | | |
| | | | | | |
| أَعِدُّكَ | سَمَكٌ | مَكَّة | كَسْرٌ | | |
| | | | | | |
| | | | | | |

أقرأ ثم أضع دائرة حول حرف (ك) في الكلمات التالية:

كُتِبَ رَكِبَ مَكْتَبَةٌ مَلِكٌ مُلُوكٌ

أكمل الحرف الناقص بالشكل المناسب للحرف (ك):

مَل... ..

أَعِدُ... ..

رَ... ..ة

مَ... ..ت

أنسخ الجملة بخط جميل مع الحركات :



يَاسِرٌ يَلْعَبُ الكُرَةَ .

يَاسِرٌ يَلْعَبُ الكُرَةَ .

يَاسِرٌ يَلْعَبُ الكُرَةَ .

.....

.....

أضع دائرة حول المقطع الساكن ثم أكتبه في المربع :

| | | | |
|-------|----------|-------|----------|
| | كَعْبَةٌ | | كِسْرَةٌ |
| | يَبْكِي | | مَرْكَبٌ |

أضع دائرة حول حرف المد والحرف الممدود ثم أكتبهما في المربع :

| | | | |
|-------|---------|-------|---------|
| | كَانَ | | أَكُونُ |
| | رُكُوعٌ | | يَبْكِي |

أحلل الكلمات التالية إلى مقاطع وحروف ثم أعيد تركيبها :

| الكلمة | التحليل | | | | التركيب |
|------------|---------|-------|-------|-------|---------|
| كِسْرَةٌ | | | | | |
| الْجُلُوسُ | | | | | |
| يَبْكِي | | | | | |

أضع الكلمة في المكان المناسب :

مَكَّةُ / كَتَبْتُ / كَفَّهُ

- كَلِمَةٌ آخِرُهَا (تَاء) مَرْبُوطَةٌ :
- كَلِمَةٌ آخِرُهَا (تَاء) مَفْتُوحَةٌ :
- كَلِمَةٌ آخِرُهَا (هَاء) مَرْبُوطَةٌ :

رتب الحروف لتُكوِّنَ كلمة :




سُّ

كُ

ا

.....



ة

كُ

بُ

ع

.....



ة

كُ

ر

.....

أقرأ الجملة ثم أصلها للصورة المعبرة لها :



يَاسِرٌ يَلْعَبُ الكُرَةَ فِي غُرْفَةِ الجُلُوسِ .



يَاسِرٌ يَبْكِي ، وَالْأَبُ يُضَمِّدُ الجُرْحَ .

أقرأ الكلمات التالية :

أَعِدُّكَ

كَانَ

كَفَّهُ

كَسِرَهُ

كُرَةَ

كَتَبَ

رَكَلَ

أَكُونُ

يَبْكِي

كُسِرَ

مَرَكَبٌ

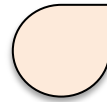

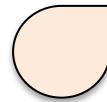
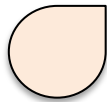

مَكَثَ

كِتَابٌ

شَكَرَ

مَكْتَبَةٌ

أرتب أحداث القصة :



أدخل التتوين على الكلمات التالية :

| الكلمة | تتوين الفتح | تتوين الكسر | تتوين الضم |
|---------|-------------|-------------|------------|
| كُرَّة | | | |
| زُجَّاج | | | |