

ملزمة كتابة الحروف

خطة علاجية لكتابة جميع الحروف الهجائية

وفق ترتيب منهج الصف الأول ابتدائي للحروف



الحرف بأشكاله المختلفة

الاسمي :



@YMOGHERA

إعداد/ أ. ياسر المغيرة

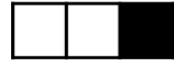
يُسمح بحذف الحقوق لمن أراد، ولا تنسونا من صالح دعائكم.

هذه الأوراق مراجعة لترسيخ الحروف بأشكالها وحفظها وتحسين الخط،
فلا بد للطلاب أن يعرف الحرف ومكان كتابته (أول-وسط-آخر) قبل أن يكتب.

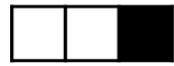
آخر (منفصل)	آخر (متصل)	وسط الكلمة	أول الكلمة
م	م	م	م
—	—	—	—
—	—	—	—
م	م	م	م
م	م	م	م

آخر (منفصل)	آخر (متصل)	وسط الكلمة	أول الكلمة
ب	ب	ب	ب
—	—	—	—
—	—	—	—
ب	ب	ب	ب
ب	ب	ب	ب

هذه الأوراق مراجعة لترسيخ الحروف بأشكالها وحفظها وتحسين الخط،
فلا بد للطالب أن يعرف الحرف ومكان كتابته (أول-وسط-آخر) قبل أن يكتب.



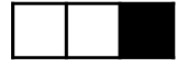
آخر (منفصل)	آخر (متصل)	وسط الكلمة	أول الكلمة
لَ	لِ	لِ	لَ
—	—	—	—
—	—	—	—
لَ	لِ	لِ	لَ
لَ	لِ	لِ	لَ




آخر (منفصل)	آخر (متصل)	وسط الكلمة	أول الكلمة
دَ	دِ	دِ	دَ
—	—	—	—
—	—	—	—
دَ	دِ	دِ	دَ
دَ	دِ	دِ	دَ



هذه الأوراق مراجعة لترسيخ الحروف بأشكالها وحفظها وتحسين الخط،
فلا بد للطالب أن يعرف الحرف ومكان كتابته (أول-وسط-آخر) قبل أن يكتب.



آخر (منفصل)	آخر (متصل)	وسط الكلمة	أول الكلمة
نَ	نْ	نِ	نَ
—	—	—	—
—	—	—	—
نُ	نْ	نِ	نَ
نُ	نْ	نِ	نَ



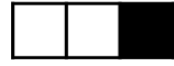
آخر (منفصل)	آخر (متصل)	وسط الكلمة	أول الكلمة
رَ	رْ	رِ	رَ
—	—	—	—
—	—	—	—
رُ	رْ	رِ	رَ
رُ	رْ	رِ	رَ

آخر (منفصل)	آخر (متصل)	وسط الكلمة	أول الكلمة	الحرف
—	—	—	—	م
—	—	—	—	ب
—	—	—	—	ل
—	—	—	—	د
—	—	—	—	ن
—	—	—	—	ر

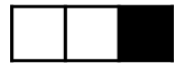
في حال وجود خطأ ، فيصحح الخطأ ثم يُكتب صحيحاً خمس مرات في المربعات التي بالأسفل.

—	—	—	—	—
—	—	—	—	—
—	—	—	—	—
—	—	—	—	—

هذه الأوراق مراجعة لترسيخ الحروف بأشكالها وحفظها وتحسين الخط،
فلا بد للطالب أن يعرف الحرف ومكان كتابته (أول-وسط-آخر) قبل أن يكتب.

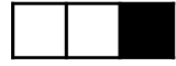


آخر (منفصل)	آخر (متصل)	وسط الكلمة	أول الكلمة
صَ	صُ	صِ	صَ
—	—	—	—
—	—	—	—
صِ	صُ	صِ	صَ
صِ	صُ	صِ	صَ




آخر (منفصل)	آخر (متصل)	وسط الكلمة	أول الكلمة
فَ	فُ	فِ	فَ
—	—	—	—
—	—	—	—
فِ	فُ	فِ	فَ
فِ	فُ	فِ	فَ

هذه الأوراق مراجعة لترسيخ الحروف بأشكالها وحفظها وتحسين الخط،
فلا بد للطالب أن يعرف الحرف ومكان كتابته (أول-وسط-آخر) قبل أن يكتب.

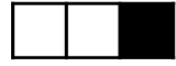


آخر (منفصل)	آخر (متصل)	وسط الكلمة	أول الكلمة
سَ	سُ	سِ	سِ
—	—	—	—
—	—	—	—
سِ	سِ	سِ	سِ
سِ	سِ	سِ	سِ




آخر (منفصل)	آخر (متصل)	وسط الكلمة	أول الكلمة
قَ	قُ	قِ	قِ
—	—	—	—
—	—	—	—
قِ	قِ	قِ	قِ
قِ	قِ	قِ	قِ

هذه الأوراق مراجعة لترسيخ الحروف بأشكالها وحفظها وتحسين الخط،
فلا بد للطالب أن يعرف الحرف ومكان كتابته (أول-وسط-آخر) قبل أن يكتب.



آخر (منفصل)	آخر (متصل)	وسط الكلمة	أول الكلمة
تَ	تُ	تِ	تْ
—	—	—	—
—	—	—	—
تَ	تُ	تِ	تْ
تَ	تُ	تِ	تْ



آخر (منفصل)	آخر (متصل)	وسط الكلمة	أول الكلمة
حَ	حُ	حِ	حْ
—	—	—	—
—	—	—	—
حَ	حُ	حِ	حْ
حَ	حُ	حِ	حْ



آخر (منفصل)	آخر (متصل)	وسط الكلمة	أول الكلمة	الحرف
—	—	—	—	م
—	—	—	—	ب
—	—	—	—	ل
—	—	—	—	د
—	—	—	—	ن
—	—	—	—	ر

في حال وجود خطأ ، فيصح الخطأ ثم يُكتب صحيحاً خمس مرات في المربعات التي بالأسفل.

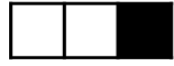
—	—	—	—	—
—	—	—	—	—
—	—	—	—	—
—	—	—	—	—

آخر (منفصل)	آخر (متصل)	وسط الكلمة	أول الكلمة	الحرف
—	—	—	—	ص
—	—	—	—	ف
—	—	—	—	س
—	—	—	—	ق
—	—	—	—	ت
—	—	—	—	ح

في حال وجود خطأ ، فيصح الخطأ ثم يُكتب صحيحاً خمس مرات في المربعات التي بالأسفل.

—	—	—	—	—
—	—	—	—	—
—	—	—	—	—
—	—	—	—	—

هذه الأوراق مراجعة لترسيخ الحروف بأشكالها وحفظها وتحسين الخط،
فلا بد للطالب أن يعرف الحرف ومكان كتابته (أول-وسط-آخر) قبل أن يكتب.



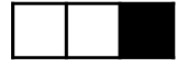
آخر (منفصل)	آخر (متصل)	وسط الكلمة	أول الكلمة
أ	أ	أ	أ
—	—	—	—
—	—	—	—
أ	أ	أ	أ
أ	أ	أ	أ




آخر (منفصل)	آخر (متصل)	وسط الكلمة	أول الكلمة
ط	ط	ط	ط
—	—	—	—
—	—	—	—
ط	ط	ط	ط
ط	ط	ط	ط



هذه الأوراق مراجعة لترسيخ الحروف بأشكالها وحفظها وتحسين الخط،
فلا بد للطلاب أن يعرف الحرف ومكان كتابته (أول-وسط-آخر) قبل أن يكتب.



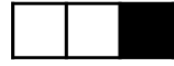
آخر (منفصل)	آخر (متصل)	وسط الكلمة	أول الكلمة
زَ	زُ	زِ	زَ
—	—	—	—
—	—	—	—
زَ	زُ	زِ	زَ
زَ	زُ	زِ	زَ



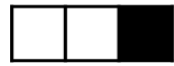
آخر (منفصل)	آخر (متصل)	وسط الكلمة	أول الكلمة
وَ	وُ	وِ	وَ
—	—	—	—
—	—	—	—
وَ	وُ	وِ	وَ
وَ	وُ	وِ	وَ



هذه الأوراق مراجعة لترسيخ الحروف بأشكالها وحفظها وتحسين الخط،
فلا بد للطالب أن يعرف الحرف ومكان كتابته (أول-وسط-آخر) قبل أن يكتب.



آخر (منفصل)	آخر (متصل)	وسط الكلمة	أول الكلمة
جَ	جْ	جَ	جَ
—	—	—	—
—	—	—	—
جَ	جْ	جَ	جَ
جَ	جْ	جَ	جَ



آخر (منفصل)	آخر (متصل)	وسط الكلمة	أول الكلمة
شَ	شْ	شَ	شَ
—	—	—	—
—	—	—	—
شَ	شْ	شَ	شَ
شَ	شْ	شَ	شَ

الحرف	أول الكلمة	وسط الكلمة	آخر (متصل)	آخر (منفصل)
م	—	—	—	—
ب	—	—	—	—
ل	—	—	—	—
د	—	—	—	—
ن	—	—	—	—
ر	—	—	—	—
ص	—	—	—	—
ف	—	—	—	—
س	—	—	—	—

في حال وجود خطأ ، فيصح الخطأ ثم يُكتب صحيحاً خمس مرات في المربعات التي بالأسفل.

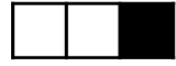
—	—	—	—	—
—	—	—	—	—
—	—	—	—	—

الحرف	أول الكلمة	وسط الكلمة	آخر (متصل)	آخر (منفصل)
ق	—	—	—	—
ت	—	—	—	—
ح	—	—	—	—
أ	—	—	—	—
ط	—	—	—	—
ز	—	—	—	—
و	—	—	—	—
ج	—	—	—	—
ش	—	—	—	—


في حال وجود خطأ ، فيصحح الخطأ ثم يُكتب صحيحاً خمس مرات في المربعات التي بالأسفل.

—	—	—	—	—
—	—	—	—	—
—	—	—	—	—

هذه الأوراق مراجعة لترسيخ الحروف بأشكالها وحفظها وتحسين الخط،
فلا بد للطالب أن يعرف الحرف ومكان كتابته (أول-وسط-آخر) قبل أن يكتب.

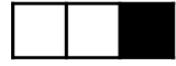


آخر (منفصل)	آخر (متصل)	وسط الكلمة	أول الكلمة
ضَ	ضُ	ضِ	ضُ
—	—	—	—
—	—	—	—
ضِ	ضُ	ضِ	ضُ
ضِ	ضُ	ضِ	ضُ




آخر (منفصل)	آخر (متصل)	وسط الكلمة	أول الكلمة
عَ	عُ	عِ	عُ
—	—	—	—
—	—	—	—
عِ	عُ	عِ	عُ
عِ	عُ	عِ	عُ

هذه الأوراق مراجعة لترسيخ الحروف بأشكالها وحفظها وتحسين الخط،
فلا بد للطالب أن يعرف الحرف ومكان كتابته (أول-وسط-آخر) قبل أن يكتب.

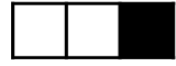


آخر (منفصل)	آخر (متصل)	وسط الكلمة	أول الكلمة
كَ	كُ	كِ	كْ
—	—	—	—
—	—	—	—
كُ	كُ	كِ	كْ
كُ	كُ	كِ	كْ




آخر (منفصل)	آخر (متصل)	وسط الكلمة	أول الكلمة
خَ	خُ	خِ	خْ
—	—	—	—
—	—	—	—
خُ	خُ	خِ	خْ
خُ	خُ	خِ	خْ

هذه الأوراق مراجعة لترسيخ الحروف بأشكالها وحفظها وتحسين الخط،
فلا بد للطالب أن يعرف الحرف ومكان كتابته (أول-وسط-آخر) قبل أن يكتب.



آخر (منفصل)	آخر (متصل)	وسط الكلمة	أول الكلمة
يَ	يِ	يِ	يِ
—	—	—	—
—	—	—	—
يَ	يِ	يِ	يِ
يَ	يِ	يِ	يِ



آخر (منفصل)	آخر (متصل)	وسط الكلمة	أول الكلمة
ذَ	ذُ	ذِ	ذِ
—	—	—	—
—	—	—	—
ذَ	ذُ	ذِ	ذِ
ذَ	ذُ	ذِ	ذِ



آخر (منفصل)	آخر (متصل)	وسط الكلمة	أول الكلمة	الحرف
—	—	—	—	ص
—	—	—	—	ف
—	—	—	—	س
—	—	—	—	ق
—	—	—	—	ت
—	—	—	—	ح
—	—	—	—	أ
—	—	—	—	ط
—	—	—	—	ز

في حال وجود خطأ ، فيصح الخطأ ثم يُكتب صحيحاً خمس مرات في المربعات التي بالأسفل.

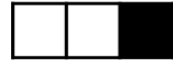
—	—	—	—	—
—	—	—	—	—
—	—	—	—	—

آخر (منفصل)	آخر (متصل)	وسط الكلمة	أول الكلمة	الحرف
—	—	—	—	و
—	—	—	—	ج
—	—	—	—	ش
—	—	—	—	ض
—	—	—	—	ع
—	—	—	—	ك
—	—	—	—	خ
—	—	—	—	ي
—	—	—	—	ذ

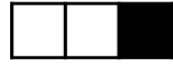
في حال وجود خطأ ، فيصحح الخطأ ثم يُكتب صحيحاً خمس مرات في المربعات التي بالأسفل.

—	—	—	—	—
—	—	—	—	—
—	—	—	—	—

هذه الأوراق مراجعة لترسيخ الحروف بأشكالها وحفظها وتحسين الخط،
فلا بد للطلاب أن يعرف الحرف ومكان كتابته (أول-وسط-آخر) قبل أن يكتب.

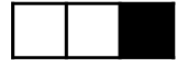


آخر (منفصل)	آخر (متصل)	وسط الكلمة	أول الكلمة
هـ	هـ	هـ	هـ
—	—	—	—
—	—	—	—
هـ	هـ	هـ	هـ
هـ	هـ	هـ	هـ


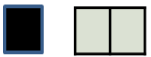


آخر (منفصل)	آخر (متصل)	وسط الكلمة	أول الكلمة
ثـ	ثـ	ثـ	ثـ
—	—	—	—
—	—	—	—
ثـ	ثـ	ثـ	ثـ
ثـ	ثـ	ثـ	ثـ

هذه الأوراق مراجعة لترسيخ الحروف بأشكالها وحفظها وتحسين الخط،
فلا بد للطالب أن يعرف الحرف ومكان كتابته (أول-وسط-آخر) قبل أن يكتب.



آخر (منفصل)	آخر (متصل)	وسط الكلمة	أول الكلمة
غَ	غُ	غِ	غْ
—	—	—	—
—	—	—	—
غَ	غُ	غِ	غْ
غَ	غُ	غِ	غْ

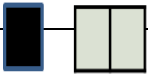
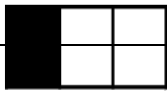
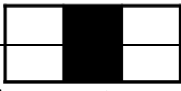
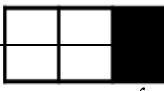


آخر (منفصل)	آخر (متصل)	وسط الكلمة	أول الكلمة
ظَ	ظُ	ظِ	ظْ
—	—	—	—
—	—	—	—
ظَ	ظُ	ظِ	ظْ
ظَ	ظُ	ظِ	ظْ

آخر (منفصل)	آخر (متصل)	وسط الكلمة	أول الكلمة	الحرف
—	—	—	—	ع
—	—	—	—	ك
—	—	—	—	خ
—	—	—	—	ي
—	—	—	—	ذ
—	—	—	—	ها
—	—	—	—	ث
—	—	—	—	غ
—	—	—	—	ظ

في حال وجود خطأ ، فيصح الخطأ ثم يُكتب صحيحاً خمس مرات في المربعات التي بالأسفل.

—	—	—	—	—
—	—	—	—	—
—	—	—	—	—

 آخر (منفصل)	 آخر (متصل)	 وسط الكلمة	 أول الكلمة	الحرف
—	—	—	—	م
—	—	—	—	ب
—	—	—	—	س
—	—	—	—	د
—	—	—	—	ن
—	—	—	—	ر
—	—	—	—	هـ
—	—	—	—	ف
—	—	—	—	ص
—	—	—	—	ق
—	—	—	—	ث
—	—	—	—	ج
—	—	—	—	أ

  آخر (منفصل)	 آخر (متصل)	 وسط الكلمة	 أول الكلمة	الحرف
—	—	—	—	ط
—	—	—	—	ز
—	—	—	—	و
—	—	—	—	ج
—	—	—	—	ش
—	—	—	—	ض
—	—	—	—	ع
—	—	—	—	ك
—	—	—	—	خ
—	—	—	—	ي
—	—	—	—	ذ
—	—	—	—	ط
—	—	—	—	ث

آخر (منفصل)	آخر (متصل)	وسط الكلمة	أول الكلمة	الحرف
—	—	—	—	غ
—	—	—	—	ظ

في حال وجود خطأ ، فيصح الخطأ ثم يُكتب صحيحاً خمس مرات في المربعات التي بالأسفل.

—	—	—	—	—
—	—	—	—	—
—	—	—	—	—
—	—	—	—	—
—	—	—	—	—
—	—	—	—	—
—	—	—	—	—
—	—	—	—	—
—	—	—	—	—
—	—	—	—	—