

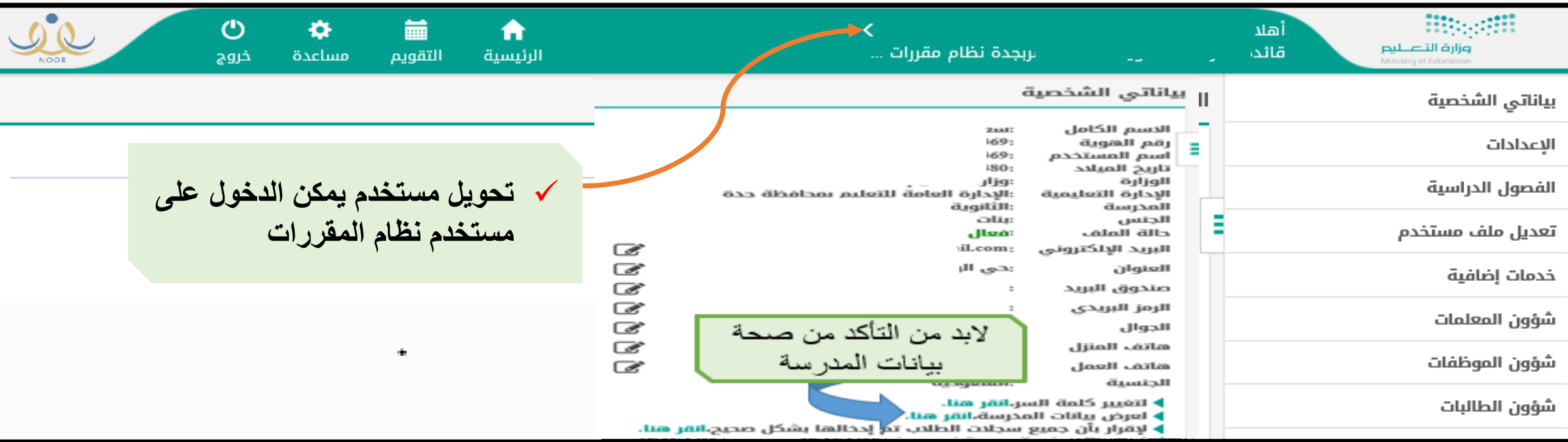
دليل نظام نور للمدارس المستجدة المرحلة الثانوية - نظام المقررات



مديرة ادارة تقنية المعلومات بإدارة تعليم جدة
شروق بنت شفيق الشلهوب

اعداد مشرفة تقنية المعلومات بإدارة تعليم جدة
(مسؤولة دعم الأنظمة بالإدارة)
هدى بنت عبدالله الزهراني

١- تحويل مستخدم لدخول على المرحلة الثانوية نظام مقررات



أهلاً
قائد

وزارة التعليم
Ministry of Education

برجدة نظام مقررات ...

الرئيسية | التقويم | مساعدة | خروج

بياناتي الشخصية

الاسم الكامل
رقم الهوية
اسم المستخدم
تاريخ الميلاد
الوزارة
الإدارة التعليمية
المدرسة
الجنس
حالة الملف
البريد الإلكتروني
العنوان
صندوق البريد
الرمز البريدي
الدوال
هاتف المنزل
هاتف العمل
الجنسية

بياناتي الشخصية
الإعدادات
الفصول الدراسية
تعديل ملف مستخدم
خدمات إضافية
شؤون المعلمات
شؤون الموظفين
شؤون الطالبات

تحويل مستخدم يمكن الدخول على مستخدم نظام المقررات ✓

لابد من التأكد من صحة بيانات المدرسة

لتغيير كلمة السر انقر هنا.
لعرض بيانات المدرسة انقر هنا.
لإقرار بأن جميع سجلات الطلاب تم إدخالها بشكل صحيح انقر هنا.

٢- الفصول الدراسية

الفصول الدراسية للمدرسة

تاريخ بداية الفصل: 18/12/1439 -- 29/08/2018
تاريخ نهاية الفصل: 26/04/1440 -- 02/01/2019

تاريخ بداية الاختبار النهائي	09/04/1440
تاريخ نهاية الاختبار النهائي	16/12/2018
تاريخ بداية الاختبار النهائي	20/04/1440
تاريخ نهاية الاختبار النهائي	7/12/2018

تحديد تاريخ بداية نهاية الاختبار ✓
اختيار هذا الفصل كفصل حالي ✓

(*) حقول إجبارية.

اختيار هذا الفصل كفصل حالي

إلغاء

حفظ

الفصول الدراسية للمدرسة

حقول البحث

✓ اختيار السنة الدراسية
✓ الفصل الدراسي
✓ ثم إضافة

السنة الدراسية : 1439-1440
الفصل الدراسي : الفصل الدراسي الأول 1440-1439

ابحث

الفصل الدراسي	السنة الدراسية	تاريخ بداية الفصل	تاريخ نهاية الفصل	تاريخ بداية الاختبار النهائي	تاريخ نهاية الاختبار النهائي	الفصل
الفصل الدراسي الأول 1440-1439	1439-1440	-- 18/12/1439 29/08/2018	-- 26/04/1440 02/01/2019	16/12/2018 -- 09/04/1440	27/12/2018 -- 20/04/1440	✓

عدد السجلات الكلي: 1

إضافة

✓ بعد إضافة الفصول
الدراسية يتم الدخول
على الحصص الصفية

السنة الدراسية : 1439-1440

الفصل الدراسي : الفصل الدراسي الأول 1440-1439

ابحث

الفصل الدراسي	السنة الدراسية	تاريخ بداية الفصل	تاريخ نهاية الفصل	تاريخ بداية الاختبار النهائي	تاريخ نهاية الاختبار النهائي	الفصل الحالي	خيارات
الفصل الدراسي الأول 1440-1439	1439-1440	-- 18/12/1439 29/08/2018	-- 26/04/1440 02/01/2019	16/12/2018 -- 09/04/1440	27/12/2018 -- 20/04/1440	<input checked="" type="checkbox"/>	تعديل حذف الحصص الصفية

عدد السجلات الكلي: 1

إضافة

✓ تحديد الأيام وعدد الحصص
✓ ثم الحفظ

الحصص الصفية

السنة الدراسية : 1439-1440

الفصل الدراسي : الفصل الدراسي الأول 1440-1439

عدد الحصص الصفية

اليوم	عدد الحصص الصفية
<input checked="" type="checkbox"/> الأحد	7
<input checked="" type="checkbox"/> الاثنين	7
<input checked="" type="checkbox"/> الثلاثاء	7
<input checked="" type="checkbox"/> الأربعاء	7
<input checked="" type="checkbox"/> الخميس	7


عدد السجلات الكلي: 5

عودة

حفظ

٣- الإعدادات

الإعدادات



إعدادات معامل الحاسوب

السلامة المدرسية

التقويم المدرسي

إعدادات أخرى

إعدادات التجهيزات للعام الجديد

العمل الإشرافي للمعلم
القاعات الصفية
المباني المدرسية
المدن / القرى
بيانات إضافية للمدرسة
حصص الإنتظار للمعلمين
لوائح التقويم
نشر كشوف الدرجات
نصاب المعلم

- الإعدادات أخرى ✓
- القاعات الصفية ✓
- المباني المدرسية ✓
- نشر كشوف الدرجات ✓

القاعات هامة

بنظام المقررات حيث لا يمكن انشاء الشعب بدون قاعات

القاعات الصفية

لعرض صفحة قابلة للطباعة، انقر هنا.

اسم القاعة الصفية	رقم المبنى	استيعاب القاعة	يصلح كمعمل حاسوب	غرفة صعوبات تعلم	عرض القاعة	طول القاعة	العمليات
101	1	35	نعم	لا	12	7	تعديل حذف
102	0	35	نعم	لا	12	7	تعديل حذف
103	1	35	لا	لا	12	7	تعديل حذف
104	1	10	لا	لا	4	2	تعديل حذف
105	1	35	لا	لا	4	2	تعديل حذف
106	1	35	لا	لا	12	7	تعديل حذف
107							تعديل حذف
201							تعديل حذف
202							تعديل حذف
203	1	30	لا	لا	7	6	تعديل حذف

✓ يفضل ترميز اسم القاعات بطريقة سهلة وواضحة للطلاب مثلا
 ✓ الدور الأرضي يبدأ بالقاعة ١٠١-١٠٢ الدور الاول ٢٠١-٢٠٢ وهكذا

المباني المدرسية

المباني المدرسية

لعرض صفحة قابلة للطباعة، انقر هنا.

العمليات	استيعاب المبنى للطلاب	سنة التأسيس	عدد الطوابق	رقم المبنى الخارجي	رقم المبنى الداخلي
تعديل حذف	1000	اضافه ثم حفظ ✓	2	1	1

عدد السجلات الكلي: 1

عودة

إضافة

الاعدادات – نشر كشوف الدرجات اذا تم اختيار (نعم) فان الدرجات تظهر لمستخدم الطالب وولي الامر

نشر كشوف الدرجات


* نشر كشوف الدرجات : نعم لا
(* حقول إجبارية.

عودة

حفظ

٤- التقويم المدرسي

الإعدادات



إعدادات معامل الحاسوب



السلامة المدرسية



التقويم المدرسي



التقويم المدرسي



إعدادات أخرى



إعدادات التجهيزات للعام الجديد

يمكن لقائد المدرسة التحكم في تواريخ الاحداث وفق ما يراه مناسب

- ✓ فترة ادخال الدرجات / فترة محددة يسمح للمعلمين ادخال الدرجات
- ✓ فترة اغلاق الدرجات / فترة محددة لا يسمح للمعلمين ادخال الدرجات
- ✓ فترة التسجيل / فترة محددة يتم فيها تسجيل مواد الطلاب ويمكن ادخال اكثر من فترة والأفضل والأولية لطلاب الخريجون ليتمكنوا من التسجيل قبل اكتماء الشعب ثم المستجدين ،يمكن من حساب الطالب التسجيل اذا كان فعال او من حساب القائد او من حساب وكيل التسجيل

عودة

ابحث

التقويم المدرسي

حقول البحث

* الفصل الدراسي : الفصل الدراسي الأول 1439-1440 ...1

أحداث المدرسة : فترة التسجيل

(*) حقول إجبارية.

-- الكل --

فترة إدخال الدرجات

إغلاق الدرجات

فترة التسجيل

المدرسة	وصف الحدث	الفصل الدراسي	الفصل الدراسي	تاريخ بداية الحدث	تاريخ نهاية الحدث	سنة الالتحاق	الملاحظات	خيارات
الثانوية نظام مقررات	فترة التسجيل	الفصل الدراسي الأول 1440-1439	الفصل الدراسي الأول 1440-1439	02/09/2018 -- 22/12/1439 09:03	09/10/2018 -- 29/01/1440 09:04	1438-1439		تعديل حذف الأحداث

٥- شؤون المعلمين

شؤون المعلمات

أكتب نص البحث



شؤون المعلمات

إخلاء الطرف/مدير مباشر

اقتراحات النذب

المجالات التعليمية

المعلمات

المعينين الجدد

الموافقة على طلبات تعديل بيانات المعلمين

الوكلاء

تاريخ المباشرة - المعينين

تاريخ المباشرة/مدير مباشر

تتبع حالات بلاغات التسرب

رغبات النقل الداخلي للمعلمين

رغبات لم الشمل

نتيجة حركة النقل الداخلي- الى المدرسة

نتيجة حركة النقل الداخلي- من المدرسة

وكلاء التسجيل

- ✓ إضافة المعلمين أولاً بالمدارس المستجدة لنظام المقررات
- ✓ تحديد المجالات التعليمية لجميع المعلمين
- ✓ إضافة وكيل التسجيل نظراً لأهميته (تسجيل الطلاب – اضافة جداولهم

شؤون المعلمات :

المجالات التعليمية مهمة ولا بد من تحديدها لنتمكن من اسناد شعب المواد الدراسية وشعب المعلمين عند اعداد الجدول

المجالات التعليمية

حقول البحث

* اسم المعلم

أريج

:

✓ اختيار المعلم ثم المجال التعليمي
✓ حفظ

(* حقول إجبارية).

وصف مجال المقرر

الاجتماعيات	<input type="checkbox"/>
التربية الصحية والبدنية	<input type="checkbox"/>
التربية المهنية	<input type="checkbox"/>
الحاسب وتقنية المعلومات	<input checked="" type="checkbox"/>
الرياضيات	<input type="checkbox"/>

٦- التسجيل

التسجيل



أكتب نص البحث

التسجيل

الشعب الدراسية

تسجيل الطلاب في الفصل الصيفي

تسجيل الطلاب في شعب المقررات

جدول الاختبارات النهائية

شعب المعلمين

عرض الشعب الدراسية

قائمة الطلاب المسجلين بالفصل

قبول طلاب الفصل الصيفي

✓ لتسجيل المواد للطلاب بشكل صحيح لابد من التأكد :

١- انشاء شعبية

٢- تحديد قاعة

٣- تحديد الوقت (الحصة)

٤- تحديد معلم المادة

التسجيل - الشعب الدراسية

الطلاب الحالي	الحد الأدنى للطلاب	الحد الأعلى للطلاب	حالة الشعبة	خيارات
10	30	30	فعال	تعديل حذف الجدول الدراسي
10	30	30	فعال	تعديل حذف الجدول الدراسي
10	30	30	فعال	تعديل حذف الجدول الدراسي
10	30	30	فعال	تعديل حذف الجدول الدراسي
10	30	30	فعال	تعديل حذف الجدول الدراسي
10	30	30	فعال	تعديل حذف الجدول الدراسي

الفصل الدراسي *

المقرر

حالة شعبة المقرر

(* حقول إجبارية.)

الفصل الدراسي الأول 1440-1439

-- الكل --

-- الكل --

أحياء 1

أحياء 2

أحياء 3

أسس العناية بالشعر 1

أسس العناية بالشعر 2

أسس تصميم الأزياء 1

إحصاء واحتمال

أحياء 1

أحياء 1

الشعبة 1

اللغة العربية 1

اللغة العربية 1

ابحث

إضافة الشعب الدراسية ✓

عودة | إضافة

تحديد الشعب الدراسية للمقرر وعدد الطلاب بالشعبة ثم حفظ

الحد الأعلى هام عند تسجيل الطلاب في الشعبة فلن يقبل اكثر من ٣٠ طالب بهذه الشعبة وهكذا ✓

الفصل الدراسي الأول 1439-1440	:
أحياء 1	:
1	:
10	:
30	:
	:

الشعب الدراسية

* الفصل الدراسي

* المقرر

* عدد الشعب المطلوب

* الحد الأدنى للطلاب

* الحد الأعلى للطلاب

ملاحظات

يجب سحب المقرر

(*) حقول إجبارية.

إلغاء

حفظ

بعد الانتهاء من الشعب المدرسية العودة والدخول من الجدول المدرسي

الجدول الدراسي لشعبة

السادسة	الحصة السابعة	الحصة الثامنة	الحصة التاسعة
<input type="checkbox"/>	<input type="checkbox"/>	<input type="checkbox"/>	<input type="checkbox"/>
<input type="checkbox"/>	<input type="checkbox"/>	<input checked="" type="checkbox"/>	<input type="checkbox"/>
<input type="checkbox"/>	<input type="checkbox"/>	<input type="checkbox"/>	<input type="checkbox"/>
<input type="checkbox"/>	<input type="checkbox"/>	<input type="checkbox"/>	<input type="checkbox"/>

عدد السجلات الكلي: 5

الجدول المدرسي
اختيار القاعة
اختيار الحصة حسب خطة المدرسة
حفظ

خيارات	حالة الشعبة	عدد السجلات	عدد السجلات	عدد السجلات	عدد السجلات	عدد السجلات	عدد السجلات
تعديل حذف الجدول الدراسي	فعال	30	10	0	0	0	0
تعديل حذف الجدول الدراسي	فعال	30	10	0	0	0	0
تعديل حذف الجدول الدراسي	فعال	30	10	0	0	0	0
تعديل حذف الجدول الدراسي	فعال	30	10	0	0	0	0
تعديل حذف الجدول الدراسي	فعال	30	10	0	0	0	0
تعديل حذف الجدول الدراسي	فعال	30	10	0	0	0	0

الفصل الدراسي : 1440-1439 الأول

المعلم : لا يوجد معلم

المقرر : إنجليزي 1

الشعبة : 3

القاعة : اختر --

حقوق إجبارية: *

عند التعديل على الجدول الدراسي

اليوم \ الحصة	الوقت
101	الأحد
102	الاثنين
103	الثلاثاء
104	الأربعاء
105	الخميس
106	
107	
108	

القاعة مشغولة في هذا الوقت.
المعلم مشغول في هذا الوقت.
لم يتم تعريف حصص في هذا اليوم.

عودة

حفظ

التسجيل – شعب المعلمين إضافة شعب المعلمين

شعب المعلمين

حقوق البحث

* الفصل الدراسي

المعلم

(* حقوق إجبارية).

الفصل الدراسي الأول 1439-1440

-- الكل --

- ✓ اختيار المعلم
- ✓ يظهر المجال التعليمي للمعلم والشعب
- ✓ اختيار المقرر والشعبة ثم حفظ وهكذا تم ربط الشعبة بالمعلم

ابحث

(* حقوق إجبارية).

خيارات	حالة الشعبة	إسني
حذف	فعال	سي الأول 1439-1440
حذف	فعال	سي الأول 1439-1440
حذف	فعال	سي الأول 1439-1440
حذف	فعال	سي الأول 1439-1440
حذف	فعال	سي الأول 1439-1440
حذف	فعال	سي الأول 1439-1440

الشعبة	المقرر
الشعبة 5	اجتماعيات <input type="checkbox"/>
الشعبة 4	اجتماعيات <input type="checkbox"/>
الشعبة 6	اجتماعيات <input type="checkbox"/>

عدد السجلات الكلية: 3

إلغاء

حفظ

المقرر	اسم المعلم	الشعبة	عدد الطلاب الحالي
أحياء 1		الشعبة 3	0
أحياء 1		الشعبة 4	0
أحياء 1		الشعبة 1	0
أحياء 1		الشعبة 2	0
اللغة العربية 1		الشعبة 3	0
اللغة العربية 1		الشعبة 2	0

التسجيل – تسجيل الطلاب في الشعب يتم بطريقتين

من حساب قائد المدرسة أو وكيل التسجيل

- ١- تحديد الخطة
- ٢- سنه الالتحاق
- ٣- اختيار مادة أو مجموعة مواد
- ٤- اختيار طالب او مجموعة الطلاب ثم الحفظ

أو من حساب الطالب

وفق فترة التسجيل التي تم ضبطها سابقا من قبل القائد بالتقويم المدرسي يمكن لطالب التسجيل اذا كان حسابه فعال من مستخدم الطالب – التسجل -إضافة تظهر الشعب المتاح فيها التسجيل

التسجيل – قائمة الطلاب المسجلين بالفصل

قائمة الطلاب المسجلين بالفصل

حقوق البحث

الفصل الدراسي : الفصل الدراسي الأول 1439 1440

حالة الجدول الدراسي : بدأ تسجيلهم

(*) حقوق إدارية

أبحث

حجرات	حالة الجدول الدراسي	اسم الطالب	رقم الطالب الأكاديمي	
الجدول الدراسي	بدأ تسجيلهم	محمد عبد العزيز	37273	<input type="checkbox"/>
الجدول الدراسي	بدأ تسجيلهم			<input type="checkbox"/>
الجدول الدراسي	بدأ تسجيلهم			<input type="checkbox"/>
الجدول الدراسي	بدأ تسجيلهم			<input type="checkbox"/>
الجدول الدراسي	بدأ تسجيلهم			<input type="checkbox"/>
الجدول الدراسي	بدأ تسجيلهم			<input type="checkbox"/>
الجدول الدراسي	بدأ تسجيلهم			<input type="checkbox"/>
الجدول الدراسي	بدأ تسجيلهم			<input type="checkbox"/>
الجدول الدراسي	بدأ تسجيلهم	فهد علي بن شكان	37276	<input type="checkbox"/>
الجدول الدراسي	بدأ تسجيلهم	محمد بن عوضان	37270	<input type="checkbox"/>
الجدول الدراسي	بدأ تسجيلهم	إيهام مشرف محمد	37272	<input type="checkbox"/>
الجدول الدراسي	بدأ تسجيلهم	ع محمد عيسى آل	37285	<input type="checkbox"/>
الجدول الدراسي	بدأ تسجيلهم	ملاك محمد بن محمد	37286	<input type="checkbox"/>
الجدول الدراسي	بدأ تسجيلهم	علي عبد الله علي	37280	<input type="checkbox"/>

✓ اختيار الطالب او الطلاب

✓ استعراض الجدول المدرسي

✓ تثبيت الجدول لطلاب المسجلين

٧- قبول ترقيم الطلاب

شؤون الطلاب - عرض طلبات الترقيم اختيار سنة الالتحاق - والخطط ثم قبول

تنبيه هام

مدارس نظام المقررات - استعراض طلبات ترقيم الطلاب **رفض** الطلاب المرشحين على سنة الالتحاق ١٤٣٨-١٤٣٩

قبول رفض	<input type="text" value="-- لا يوجد --"/>	* <input type="text" value="-- اختر --"/>	* <input type="text" value="1438-1439"/>	المتوسطة الرابعة بعد المئة	بودان	1125	<input checked="" type="checkbox"/>
قبول رفض	<input type="text" value="-- لا يوجد --"/>	* <input type="text" value="-- اختر --"/>	* <input type="text" value="1438-1439"/>	المتوسطة الرابعة بعد المئة	باس	078	<input checked="" type="checkbox"/>

تعيد المدارس المتوسطة
الترحيل على سنة الالتحاق
الصحيحة
١٤٣٩-١٤٤٠هـ

عدد السجلات الكلي: 3

h.abdullah

عودة قبول

٨-شؤون الطلاب

- ✓ ايقونة رقم الطالب تسهل البحث عن طالب وهو الرقم الاكاديمي للطلاب
- مثلا ٣٨٠٠١ من عام ١٤٣٨-١٤٣٩ ويتم استعراض بياناته
- ✓ طلاب العام ١٤٣٩-١٤٤٠ يبدأ رقم الطالب من ٣٩٠٠١
- ✓ لاستعراض أسماء جميع الطلاب وضع علامة % امام الاسم الأول ثم البحث

<input type="text"/>	:	اسم المستخدم
<input type="text" value="38001"/>	:	رقم الطالب
<input type="text"/>	:	رقم السجل المدني
<input type="text"/>	:	الاسم الاول
<input type="text"/>	:	اسم العائلة
<input type="text" value="-- الكل --"/>	:	حالة الملف
<input type="text" value="مستمر في الدراسة"/>	:	حالة السجل

ابحث

اسم المستخدم	رقم الهوية / السجل المدني	اسم الطالب	اسم الطالب بالإنجليزي	الصف	التدقيق	رقم الطالب
220367		اسم الطالب	TEEF A	صف المقررات	مدقق	38001

عدد السجلات الكلي: 1

٩- الارشاد

- ✓ تسجيل المرشد الاكاديمي جدا هام في نظام المقررات
- ✓ من الصفحة الرئيسية - الارشاد
- ✓ اختيار المرشد
- ✓ تحديد الطلاب
- ✓ حفظ

إضافة

إرشاد الطلاب

حقوق البحث

المرشد

لا يوجد طلاب لهذا المرشد.

شؤون الموظفين

شؤون الطلاب

الشؤون التعليمية

الإختبارات

البيئة المدرسية

التقارير

التسجيل

ول المدرسي

الدعم الفني

الإرشاد

خدمات شؤون المعلمين

مصادر التعلم

نظام المقاصف

الملاحظات

خروج

إضافة طلاب لقائمة مرشد معين، اختر المرشد ثم انقر المربع المجاور للطلاب ثم انقر زر (حفظ).

الطلاب	رقم الطالب	
جود		<input type="checkbox"/>
مود		<input type="checkbox"/>
حاج	39003	<input type="checkbox"/>
انفا	39004	<input type="checkbox"/>
حنى بدر رشدي عويضة	39005	<input type="checkbox"/>
	39006	<input type="checkbox"/>

إلغاء

حفظ

١٠ - تقارير هامة

التقارير - كشوف - كشف بأسماء الطلاب الغير مسجلين بالفصل

قائمة بأعداد الطلاب بالشعب

التقارير - التقارير الإحصائية - اعداد الطلاب في الشعب

قائمة بأعداد الطلاب بالشعب

التقارير - كشوف - كشف متابعة

مراجعة أسماء الطلاب المسجلين في الشعب



إدارة تقنية المعلومات
Information Technology Management



تم بحمد الله ..

@jedit

h.abdullah