

لغتي

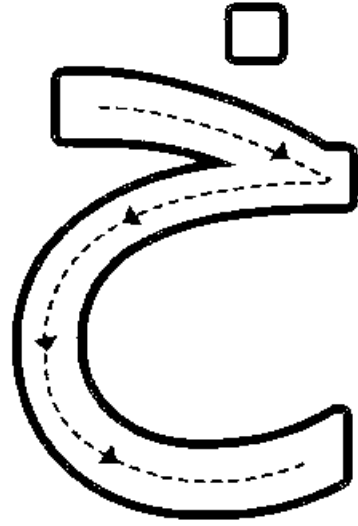

الوحدة (٤) : صحتي وسلامتي
الدرس الرابع : حرف (خ)



الصف الأول الابتدائي
الفصل الدراسي الثاني
١٤٤٠ / ١٤٣٩ هـ

الاسم :


أمرّ القلم على النقاط في الحرف ثم ألونه مع الصورة :




أصل الحرف بالصورة التي يبدأ اسمها بحرف (خ) :



أكتشف الحرف في الصورة ثم ألونه :



ضع دائرة حول الصورة الذي يحتوي اسمها على حرف (خ):



ورقة عمل حرف (خ)

أكتب الحرف (خ) بخط جميل :

خِي	خُو	خَا	خ	خُ	خَ
خِي	خُو	خَا	خ	خُ	خَ
.....
.....
خ	خ	خ	خ		
خ	خ	خ	خ		
.....		
.....		
خَوْخ	بَطِيخ	نَخْلَة	خُضَار		
.....		
.....		

أقرأ ثم أضع دائرة حول حرف (خ) في الكلمات التالية:

مَخْرَجُ خَرَجَ بَخُور أَخٌ خَالِدٌ

أكمل الحرف الناقص بالشكل المناسب للحرف (خ):

بَطِّي... ..

خَوْ... ..

بَ... ..ور

سِرَ... ..

أنسخ الجملة بخط جميل مع الحركات :



اشْتَرَى أَبِي خِيَارًا وَجَزْرًا .

اشْتَرَى أَبِي خِيَارًا وَجَزْرًا .

اشْتَرَى أَبِي خِيَارًا وَجَزْرًا .

.....
.....

ورقة عمل حرف (خ)

أرتب الكلمات التالية لتصبح جملة مفيدة :

وَ	الْخَوْخُ	لَنَدِيدٌ	حُلُوٌّ
----	-----------	-----------	---------

.....

أضعُ حرف المد والحرف الممدود في المربع :

.....	سُوقٍ	خِيَارٍ
.....	خُضَارٍ	بَطِّيخٍ

أحلل الكلمات التالية إلى مقاطع وحروف :

الكلمة	التحليل				التركيب
ذَهَبْتُ
الْخَوْخُ
حُلُوٌّ

ورقة عمل حرف (خ)

أضع الكلمة في المكان المناسب :

أُمِّي / حُلُوُّ / إِلَيَّ

- كَلِمَةٌ بِهَا مَقْطَعٌ سَاكِنٌ :
- كَلِمَةٌ بِهَا حَرْفٌ مُشَدَّدٌ :
- كَلِمَةٌ بِهَا أَلِفٌ مَقْصُورَةٌ :

أكون اسماً للصورة من الحروف المعطاة:



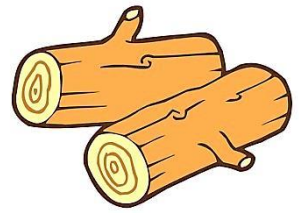
لَ / خَ / نَ / ةٌ

.....



و / رُ / خَ / فُ

.....



بَ / خَ / شَ

.....

ورقة عمل حرف (خ)

أحول المفرد إلى مُنثَّى :



.....




وَلَدٌ




.....



بِنْتٌ



.....



تُفَّاحَةٌ

أقرأ الكلمات التالية :

خَرَجَ

خُضَار

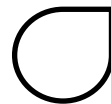
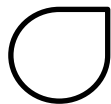
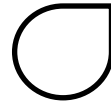
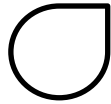
مَخْرَجٌ

خَوْخٌ

خَسِرَ

ورقة عمل حرف (خ)

أرتب أحداث القصة باستخدام الأرقام :

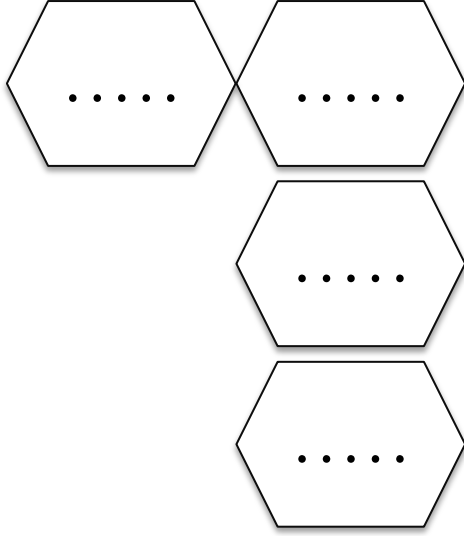


أدخل التتوين على الكلمات التالية :

الكلمة	تتوين الفتح	تتوين الكسر	تتوين الضم
جَزْر
خَوْخ

ورقة عمل حرف (خ)

أضع دائرة حول الحرف المشدد ثم أكتبه مع حركته :



أَنَا أَحِبُّ أُمَّيَ وَ أَبِي

أَتَصَدَّقُ بِنُقُودِي

أُرَتِّبُ كُتُبِي

أركب كلمات من المقاطع ، وأكتبها :

.....
.....
.....
.....

ع	بُو	أَسَاءُ
مَع	بَا	إِطَاعَ
بُوب	عَا	مَلَأَ
ر	يَا	خَا