

الاسم :




التاريخ : / /

المادة : لغتي

ورقة نشاط اثرائي

إكمال الحرف الناقص في الكلمة

اكتب الحرف الناقص في المربع وفق الصورة ثم اكتب الكلمة كاملة:



بِ	ت
----	-------	---

س	ا
---	---	-------



فُ	...	تَ	ا	ن
----	-----	----	---	---

الاسم :

التاريخ : / /



المادة : لغتي

ورقة نشاط اثرائي

إكمال الحرف الناقص في الكلمة

اكتب الحرف الناقص في المربع وفق الصورة ثم اكتب الكلمة كاملة:



ر	قْ
---	----	------



....	ل	قَ
------	---	----



ل	فِ
---	------	----

الاسم :




التاريخ : / /

المادة : لغتي

ورقة نشاط اثرائي

إكمال الحرف الناقص في الكلمة

اكتب الحرف الناقص في المربع وفق الصورة ثم اكتب الكلمة كاملة:



ق	زُ
---	----	------



ق	نْ	بُ
---	------	----	----



ل	بَ
---	------	----

..... : الاسم



التاريخ : / /

المادة : لغتي

ورقة نشاط اثرائي

إكمال الحرف الناقص في الكلمة (٢)

اكتب الحرف الناقص في المربع وفق الصورة ثم اكتب الكلمة كاملة:



ز	و
---	---	------



م	ف	ت	ح
---	---	---	------	---



ه	ر	ب	س
---	---	------	---	---




ورقة نشاط اثرائي

إكمال الحرف الناقص في الكلمة

* اكتب الحرف الناقص في المربع وفق الصورة ثم اكتب الكلمة كاملة:



ب	ز	أ
---	-------	---	---



س	أ
---	---	-------



أ	ز
---	---	-------

الاسم :

التاريخ : / /



المادة : لغتي


ورقة نشاط اثرائي

إكمال الحرف الناقص في الكلمة (٧)

* اكتب الحرف الناقص في المربع وفق الصورة ثم اكتب الكلمة كاملة :



د	قـ
---	-------	----



.....	سـ	اـ
-------	----	----



سـ	فـ	نـ	ة
----	----	-------	----	---



الاسم :

التاريخ : / /



المادة : لغتي

ورقة نشاط اثرائي



إكمال الحرف الناقص في الكلمة

* * اكتب الحرف الناقص في المربع وفق الصورة ثم اكتب الكلمة كاملة:





الاسم :


التاريخ : / /

المادة : لغتي

ورقة نشاط إثرائي

إكمال الحرف الناقص في الكلمة (٧)


* اكتب الحرف الناقص في المربع وفق الصورة ثم اكتب الكلمة كاملة:



ل	فَ
---	-------	----



.....	ا	فَ
-------	---	----



ن	فَ
---	----	-------



ورقة نشاط إثرائي

إكمال الحرف الناقص في الكلمة (٧)

* اكتب الحرف الناقص في المربع وفق الصورة ثم اكتب الكلمة كاملة:



ت	ت
---	------	---



ر	م
---	---	------



ن	م	ر
---	------	---	---



ورقة نشاط إثرائي

إكمال الحرف الناقص في الكلمة (٧)

* اكتب الحرف الناقص في المربع وفق الصورة ثم اكتب الكلمة كاملة:



.....	ا	فَّ	تُ
-------	---	-----	----



.....	مَ	حَ
-------	----	----



ح	سَ	مَ
---	-------	----	----

الاسم :

التاريخ : / /

المادة : لغتي



ورقة نشاط إثنائي

إكمال الحرف الناقص في الكلمة

* اكتب الحرف الناقص في المربع وفق الصورة ثم اكتب الكلمة كاملة:



.....	بَ	يَ
-------	----	----



هَ	حَ	نَ
----	-------	----	----



هَ	سَ	دَ	مَ
----	----	-------	----	----

الاسم:

التاريخ: / /



المادة: لغتي

ورقة نشاط إثنائي

إكمال الحرف الناقص في الكلمة (٧)

* اكتب الحرف الناقص في المربع وفق الصورة ثم اكتب الكلمة كاملة:



ر	ا	م
---	---	---	-------



.....	ا	س	م	ت
-------	---	---	---	---



ح	د	ق	ة
---	---	------	---	---

الاسم :

التاريخ : / /

المادة : لغتي



ورقة نشاط إثنائي

إكمال الحرف الناقص في الكلمة (٧)

* اكتب الحرف الناقص في المربع وفق الصورة ثم اكتب الكلمة كاملة:



د	ي	ر
---	---	---	-------



ر	ب
---	-------	---



.....	و	د	ن	ص
-------	---	---	---	---
