



↓ تم تحميل ملف المادة من مكتبة طلابنا  
زورونا على الموقع

[www.tlabna.net](http://www.tlabna.net)

مكتبه طلابنا تقدم لكم كل ما يحتاج المعلم والمعلمه والطلبة , الطبعات الجديده للكتب والحلول ونماذج الاختبارات والتحاثير وشروحات الدروس بصيغة الورد والبي دي اف وكذلك عروض البوربوينت.

# ملف انجاز وحدة الغذاء




اسم الطفل: .....

المستوى: تمهيدى ١ .....


الفصل: الأسماك الصغيرة .....


الفترة: من ٢/١ إلى ٢/١٢

وصل الغذاء بمصدره :

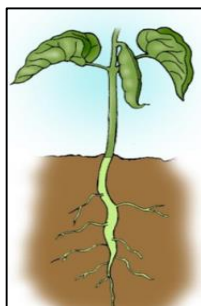


ضع دائرة حول الظل المشابه لأجزاء النبتة:

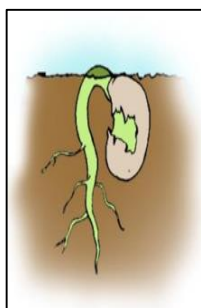




١



٢




٣




٤

ضع دائرة حول الخضار :




موز




تفاح




خس




بصل



بطيخ




جزر




عنب



ضع دائرة حول الفواكه :




موز




تفاح




خس




بصل



بطيخ

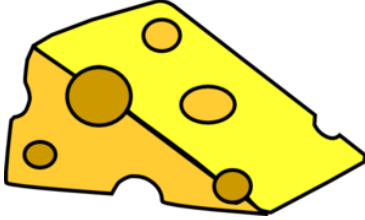


جزر




عنب

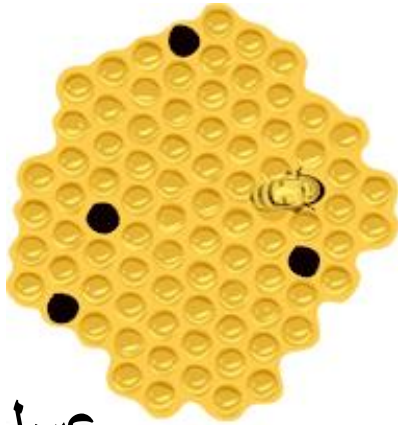
ضع دائرة حول منتجات الحليب :



جبين




بيض




عسل



حليب





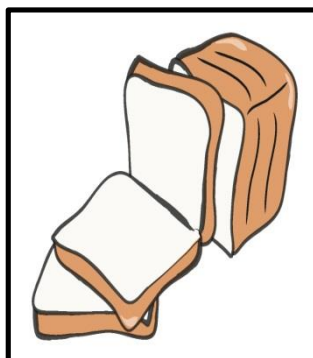


زبدة




عصير



رتب خطوات عمل الدقيق لصنع الخبز :



صل بين الاسم وما ينتمي له :



المح

القشرة

زالال

صل الطعام بنوعه :



دجاج

لحوم بيضاء




لحم خروف

لحوم حمراء

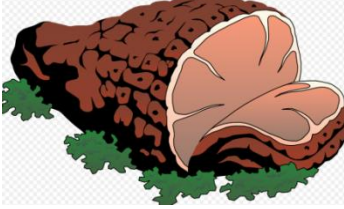


لحم جمل




سمك


صل الحيوان بطعامه :




لحوم



دجاجة



بقرة



نبات




حمامة



قطة



حبوب



أسد

ضع علامة  حول طرق حفظ الاطعمة :

