



↓ تم تحميل ملف المادة من مكتبة طلابنا
زورونا على الموقع

www.tlabna.net

مكتبه طلابنا تقدم لكم كل ما يحتاج المعلم والمعلمه والطلبه , الطبعات الجديده للكتب والحلول ونماذج الاختبارات والتحاثير وشروحات الدروس بصيغة الورد والبي دي اف وكذلك عروض البوربوينت.





ضع دائرة على الحرف المناسب أمام الصور، واكتبه في الفراغ، ثم اقرأ الكلمة

اسم الطالب : الصف (/)

صُ	صُ	صِ	صَ		بَ...لُ
فُ	فُ	فِ	فَ		صَ.....
سُ	سُ	سِ	سَ		نَ.....
قُ	قُ	قِ	قَ		لَمُ.....
ثُ	ثُ	ثِ	ثَ		كُ...بُ
حُ	حُ	حِ	حَ		مِ.....

صنع دائرة على الحرف المناسب أمام الصور، وكتبه في الفراغ، ثم اقرأ الكلمة

اسم الطالب : الصف (/)

ا	أ	إ	آ		سَدُ.....
ط	طُ	طِ	طَ		بَ.....
ز	زُ	زِ	زَ		جَوُ.....
و	وُ	وِ	وَ		لَدُ.....
ج	جُ	جِ	جَ		شَرُ.....
ش	شُ	شِ	شَ		مِطُ.....

ضع دائرة على الحرف المناسب أمام الصور، واكتبه في الفراغ، ثم اقرأ الكلمة

اسم الطالب : الصف (/)

ض	ض	ض	ض		مَرٍ.....
ع	ع	ع	ع		زَرَ.....
ك	ك	ك	ك		ضَحٍ.....
خ	خ	خ	خ		سٍ.....
ي	ي	ي	ي		بَيْتٍ.....
ذ	ذ	ذ	ذ		أُذُنٍ.....

ضع دائرة على الحرف المناسب أمام الصور، واكتبه في الفراغ، ثم اقرأ الكلمة

الصف (/)

اسم الطالب :

ن	ن	ن	ن		ع...ب
ب	ب	ب	ب		ع...ش.....
م	م	م	م		ط...ر.....
د	د	د	د		ب.....
ر	ر	ر	ر		ت...م.....
ل	ل	ل	ل		ب...ن.....