



↓ تم تحميل ملف المادة من مكتبة طلابنا  
زورونا على الموقع







[www.tlabna.net](http://www.tlabna.net)

مكتبه طلابنا تقدم لكم كل ما يحتاج المعلم والمعلمه والطلبة , الطبعات الجديده للكتب والحلول ونماذج الاختبارات والتحاظير وشروحات الدروس بصيغة الورد والبي دي اف وكذلك عروض البوربوينت.

# صِل الممدود بالمد واكتبهما , ثم اكتب الكلمة التي تناسب الصورة

الصف ( / )

اسم الطالب : .....


الكلمة	الصورة	الممدود والمد	التوصيل	الحرف
.....		.....		م
.....		.....	و	ب
.....		.....	ا	ن
.....		.....		د
.....		.....	ي	ن
.....		.....		ر

صل الممدود بالمد و اكتبهما في الفراغ , ثم أكمل حروف الصورة واقراء الكلمة

.....



.....



فَ

.....




.....

فُ

.....




.....



سِ

.....



.....

قَ

.....




.....

قُ

.....



.....



حَ

.....












.....

حِ

# صِل الممدود بالمد واكتبهما , ثم اكتب الكلمة التي تناسب الصورة

الصف ( / )










اسم الطالب : .....

الكلمة	الصورة	الممدود والمد	التوصيل	الحرف
.....		.....		ي
.....		.....		و
.....		.....		ا
.....		.....		ح
.....		.....		ي
.....		.....		م

# صِل الممدود بالمد واكتبهما , ثم اكتب الكلمة التي تناسب الصورة

الصف ( / )

اسم الطالب : .....

الكلمة	الصورة	الممدود والمد	التوصيل	الحرف
سُيُوف		يُـو		يُـ
ذَاقَ		ذَا		ذَا
كَيْسٌ		كِي		كِي
خُوخُ		خُو		خُو
خُضَارُ		ضَا		ضَا
عُودٌ		عُو		عُو