



## الدرس الأول : حرف ( هـ )

- أقرأ الحرف بالصوت القصير ثم أكتب بخط جميل :

رَهْ	هَ	هُ	هَ
.....	.....	.....	.....
.....	.....	.....	.....
.....	.....	.....	.....

- أكتب الحرف بالصوت الطويل ثم أكتب بخط جميل :

هِي	هُو	هَا
.....	.....	.....
.....	.....	.....
رَب	زُر	جَرَ

- أكتب أشكال الحرف ( هـ ) حسب موقعه في الكلمة :

ه	ه	ه	ه
.....	.....	.....	.....
مِيَا	وَجَب	نَر	رَب
.....	.....	.....	.....
وَجُو	فِي	أَلُو	جَرَ
.....	.....	.....	.....
ذَكَر	اللّ	شَر	زَايَة
.....	.....	.....	.....


## - أقرأ الكلمات ثم أكتبها بالحركات :

هَاجَرَ	الهِوَاءُ	اللَّهُ	وَجُوهٌ
.....	.....	.....	.....

## - أقرأ ثم أضع الكلمة في المكان المناسب حسب الجدول :

صَهِيلٌ	هَاجَرَ	هُرُوبٌ
مَتَى	الهِوَاءُ	فَسَّرَ

مَدِّ بِالْيَاءِ	مَدِّ بِالْوَاوِ	مَدِّ بِالْأَلِفِ
.....	.....	.....
ألف مقصورة	حرف مشدد	( ال ) القَمَرِيَّة
.....	.....	.....



هَدَاهُ

هَيْرَةٌ

هَدِيَّةٌ

أصل  
الكلمة  
ثم ألون



## الدرس الثاني : حرف ( ث )

- أقرأ الحرف بالصوت القصير ثم أكتب بخط جميل :

.....ثَ.....	.....ثِ.....	.....ثُ.....	.....ثْ.....
.....	.....	.....	.....
.....	.....	.....	.....

- أقرأ الحرف بالصوت الطويل ثم أكتب بخط جميل :

.....ثِي.....	.....ثُو.....	.....ثَا.....
.....	.....	.....
.....ثِرُ.....	.....م.....	.....مِرُ.....

- أكتب أشكال الحرف ( ث ) حسب موقعه في الكلمة :

.....ث.....	.....ث.....	.....ث.....	.....ث.....
.....حَرَ.....	.....مُثَلَّ.....	.....كَيْر.....	.....لَاث.....
.....تَحَدَّ.....	.....بَاكِ.....	.....عَرَ.....	.....أَيْرُ.....
.....حَارِ.....	.....بَحَّ.....	.....كَيْف.....	.....عَلْبُ.....

## - أقرأ الكلمات ثم أكتبها بالحركات :

ثَلَاثٌ	مِثَالٌ	بَاحِثٌ	بُحُوثٌ
.....	.....	.....	.....
.....	.....	.....	.....

## - أقرأ ثم أضع الكلمة في المكان المناسب حسب الجدول :

مِثَالٌ	كَثِيرٌ	ثُومٌ
تَحَدَّثَ	اِشْتَرَى	الْكِتَابُ

مَدِّ بِالْأَلِفِ	مَدِّ بِالْوَاوِ	مَدِّ بِالْيَاءِ
.....	.....	.....
( اَلْ ) الْقَمَرِيَّةُ	أَلِفٌ مَقْصُورَةٌ	حَرْفٌ مَشْدَدٌ
.....	.....	.....



ثُوبٌ

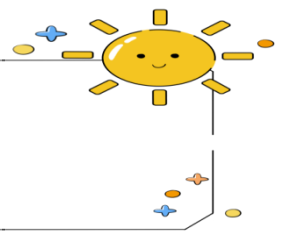



ثَعْلَبٌ



ثَعْبَانٌ

أصل ثم  
ألون



- أكتب ما يملئ علي :

.....	.....	.....	.....
-------	-------	-------	-------

- أحلل الكلمة إلى مقاطع وحروف ثم أعيد تركيبها :

.....	x	x	.....	.....	حَدَّثَ
-------	---	---	-------	-------	---------

- أدخل التنوين على الكلمة التالية :

الكلمة	تنوين الضم ( ً )	تنوين الكسر ( ِ )	تنوين الفتح ( َ )
مَطَرٌ	.....	.....	.....

- أضع دائرة حول الحرف المشدد :

أَمَّ

حَدَّ


شَرَّ

نَصُّ

- الخط :

.....
-------

.....
-------



## الدرس الثالث : حرف ( غ )

- أقرأ الحرف بالصوت القصير ثم أكتب بخط جميل :

.....غَ.....	.....غِ.....	.....غُ.....	.....يَغُ.....
.....	.....	.....	.....
.....	.....	.....	.....

- أكتب الحرف بالصوت الطويل ثم أكتب بخط جميل :

.....غَا.....	.....غُو.....	.....غِي.....
.....	.....	.....
.....بَهُ.....	.....أَصُ.....	.....بَهُ.....

- أكتب أشكال الحرف ( غ ) حسب موقعه في الكلمة :

.....غ.....	.....غ.....	.....غ.....	.....غ.....
.....فَرَا.....	.....بَلَّ.....	.....صَيَّرُ.....	.....سَلَّ.....
.....دِمَا.....	.....وَلَّ.....	.....شَفُّ.....	.....أَسِيلُ.....
.....بَلَّا.....	.....بَلِي.....	.....تَسِيلُ.....	.....رَاءُ.....


## - أقرأ الكلمات ثم أكتبها بالحركات :

فَرَاعٌ	بَلِيغٌ	صَغِيرٌ	غَزَالٌ
.....	.....	.....	.....
.....	.....	.....	.....


## - أقرأ ثم أضع الكلمة في المكان المناسب حسب الجدول :

يَغُوصُ	صِغارٌ	صَغِيرٌ
غَرَدٌ	الشَّمْسُ	الْفَرَاعُ


مَدِّ بِالْيَاءِ	مَدِّ بِالْوَاوِ	مَدِّ بِالْأَلِفِ
.....	.....	.....
حَرْفٌ مَشْدَدٌ	( ال ) الشَّمْسِيَّةُ	( ال ) الْقَمَرِيَّةُ
.....	.....	.....



هُرَابٌ  
هُزَالٌ



أصل الكلمة  
ثم ألون



- أقرأ الحرف بالصوت القصير ثم أكتب بخط جميل :

ظَ.....	ظُ.....	ظِ.....	نَظْ.....
.....	.....	.....	.....
.....	.....	.....	.....

- أكتب الحرف بالصوت الطويل ثم أكتب بخط جميل :

ظَا.....	ظُو.....	ظِي.....
.....	.....	.....
لِيْمٌ.....	حُظٌ.....	عَمٌ.....

- أكتب أشكال الحرف ( ظ ) حسب موقعه في الكلمة :

ظ.....	ظ.....	ظ.....	ظ.....
لَمَ.....	يُحَافِ.....	تَرَ.....	مَحْفُو.....
أَلَمَ.....	حِف.....	عَيمٌ.....	حُظُو.....
رَف.....	غَلِي.....	مِلَّة.....	شُوا.....




## - أقرأ الكلمات ثم أكتبها بالحركات :

ظَوَاهِرُ	عَظِيمٌ	غَلِيظٌ	مَحْفُوظٌ
.....	.....	.....	.....
.....	.....	.....	.....

## - أقرأ ثم أضع الكلمة في المكان المناسب حسب الجدول :

عَظَامٌ	حُظُوظٌ	عَظِيمٌ
مِظَلَّةٌ	السَّمَاءُ	الْغَزَالُ

مَدِّ بِالْأَلِفِ	مَدِّ بِالْوَاوِ	مَدِّ بِالْيَاءِ
.....	.....	.....
( ال ) الشَّمْسِيَّة	( ال ) الْقَمَرِيَّة	تاء مَرْبُوطَةٌ
.....	.....	.....



نَظَّارَةٌ

ظَرْفٌ

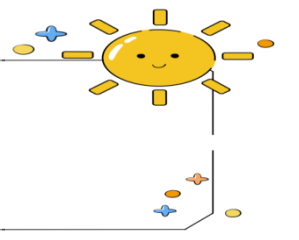
مِظَلَّةٌ

أصل  
ثم ألون



الوحدة الرابعة  
معني وسلاستي

# الإملاء والنشاط



.....	.....	.....	.....
-------	-------	-------	-------

- أحل الكلمة إلى مقاطع وحروف ثم أعيد تركيبها :

.....	x	.....	.....	.....	السَّمَاءُ
-------	---	-------	-------	-------	------------

- أدخل التنوين على الكلمة التالية :

تنوين الفتح ( ُ )	تنوين الكسر ( ِ )	تنوين الضم ( ً )	الكلمة
.....	.....	.....	قَصْرُ


- أحدد نوع ( ال ) بوضع علامة ( √ ) :

الظَّلَامُ




( ) ( )

السَّحَابُ



( ) ( )

الغَزَاؤُ




( ) ( )

الْكِتَابُ



( ) ( )

الْحَلِيبُ



( ) ( )

الدَّجَاغَةُ



( ) ( )