




إعداد ونسيق

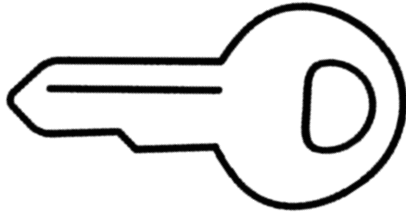

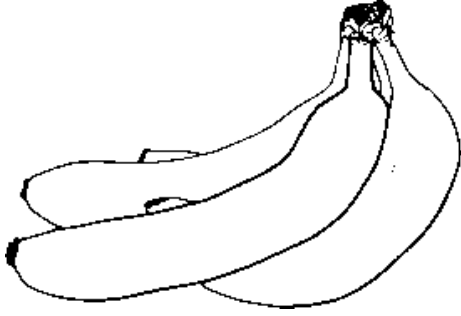
إعداد ونسيق

# أوراق عمل

الوحدة الأولى




+ أسمى الصورة ، ثم ألونها :



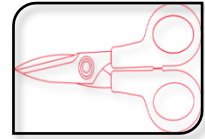






+ أكتشف حرف ( م ) في الصورة ، ثم ألونه :



+ أمر القلم :



+ أصل الحرف للصورة التي يبدأ اسمها بحرف ( م ) :




+ أضع دائرة حول حرف ( م ) في الكلمات التالية :

مَاجِدَ      أَسْمَاءَ      رَمَزَ      صَارِمَ      سَمَحَ

+ أتعرف على مواقع حرف ( م ) وأضع دائرة عليها ، ثم أكتبها :

مِقْصٌ	يَمْحُ	قَلَمٌ	نَامَ
--------	--------	--------	-------




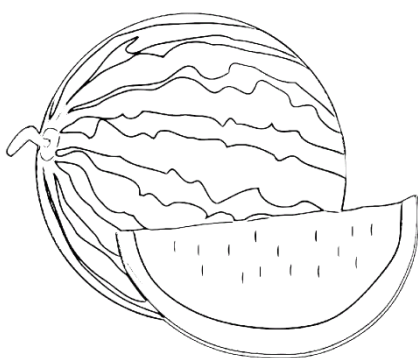


.....قَص	ي.....حُ	قَل.....	نَ.....ا
.....سَجِدُ	قَ.....رُ	عَل.....	قَ.....ا

+ أضع دائرة حول حرف المد والحرف الممدود ، ثم أكتبهما :

حرف المد مع الحرف الممدود	الكلمة
.....	مَالٌ
.....	مُوسٍ
.....	مِيلٌ




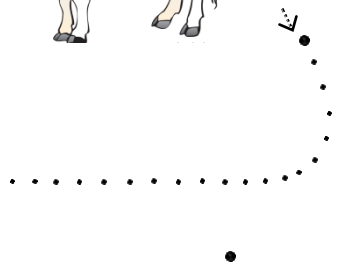

+ أسمى الصورة ، ثم ألونها :




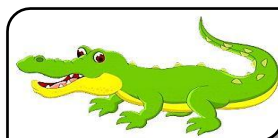
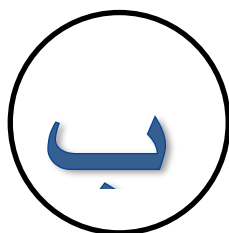

+ أكتشف حرف ( ب ) في الصورة ، ثم ألونه :



+ أمر القلم :



+ أصل الحرف للصورة التي يبدأ اسمها بحرف ( ب ) :






+ أضع دائرة حول حرف ( ب ) في الكلمات التالية :

بَدْر      جِبَال      رَبِّي      خَابَ      حَلِيب

+ أتعرف على مواقع حرف ( ب ) وأضع دائرة عليها ، ثم أكتبها :

قَابَ	زَيْنَب	طَبَق	بَخِيل
-------	---------	-------	--------




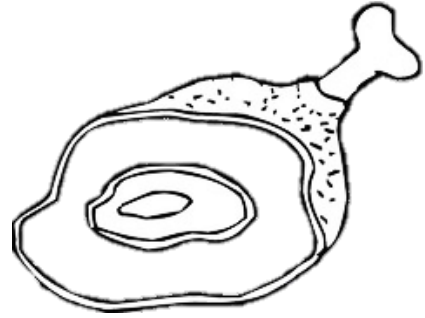

ب	ب	ب	ب
..... نَأَ.....	..... أَرْزَ.....	..... عُدَّة.....	..... دِين.....
..... حُبُو.....	..... عِنْدَ.....	..... قِلَّة.....	..... سَمَة.....

+ أضع دائرة حول حرف المد والحرف الممدود ، ثم أكتبهما :

حرف المد مع الحرف الممدود	الكلمة
.....	بَاب
.....	حُبُوب
.....	نَيْل



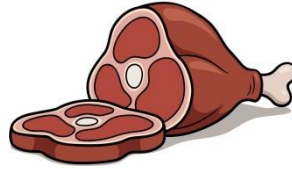
+ أسمى الصورة ، ثم ألونها :




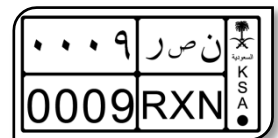

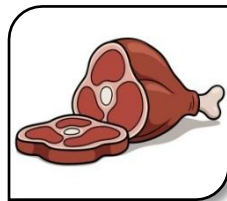
+ أكتشف حرف ( ل ) ثم ألونه :



+ أمر القلم :



+ أصل الحرف للصورة التي يبدأ اسمها بحرف ( ل ) :




+ أضع دائرة حول حرف ( ل ) في الكلمات التالية :

لَيْلَى طَوِيل لَاعِب جَلَد أَخْلَام

+ أتعرف على مواقع حرف ( ل ) وأضع دائرة عليها ، ثم أكتبها :

حَالَ	هَدِيل	جَلَبَ	لِحِقَ
-------	--------	--------	--------






ل	ل	ل	ل
قَا.....	عَسَد.....	قَفْعَة.....	مَاذَا.....
رَسُو.....	سَبِي.....	نَخْصَة.....	سَع.....

+ أضع دائرة حول حرف المد والحرف الممدود ، ثم أكتبهما :


حرف المد مع الحرف الممدود	الكلمة
.....	مَلَاذ
.....	عُلُوم
.....	قَلِيل




+ أسمى الصورة ، ثم ألونها :






+ أكتشف حرف ( د ) في الصورة ، ثم ألونه :



+ أمر القلم :



+ أصل الحرف بالصورة التي يبدأ اسمها بحرف ( د ) :

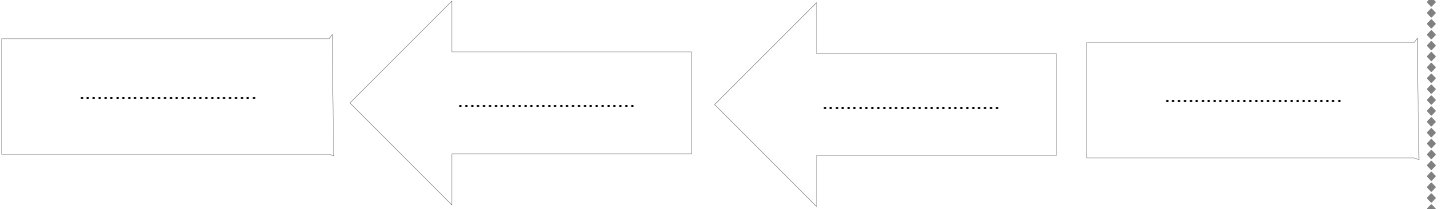


+ أضع دائرة حول حرف ( د ) في الكلمات التالية :

دَلِيل حَدِيقَة وَلِيد وَاوِي جَلِيد

+ أتعرف على مواقع حرف ( د ) وأضع دائرة عليها ، ثم أكتبها :

قِرْد	بَعْدَ	غَدِير	دُمِيَّة
-------	--------	--------	----------



د	د	د	د
نَا.....ى	سَجَّ.....	أَصْ.....قَاء	اِنِيَّة.....
جُلُو.....	مَاجِ.....	بَ.....ين	رُسُ.....

+ أضع دائرة حول حرف المد والحرف الممدود ، ثم أكتبهما :

حرف المد مع الحرف الممدود	الكلمة
.....	دَار
.....	دُود
.....	دِين

+ أعيد تركيب الكلمات التالية :

.....
.....
.....

د	ل	ب
د	ب	ل
ل	د	ب

+ أحل ما يلي :

- كلمات ثلاثية خالية من المد والمقطع الساكن :

.....	.....	.....	.....	بَلَدٌ
.....	.....	.....	.....	لَبَدٌ




- كلمات بها مد :

.....		.....	.....	بَالَ
.....		.....	.....	دُودٌ
.....		.....	.....	دِيمٌ






+ أسمى الصورة ، ثم ألونها :



+ أكتشف حرف ( ن ) في الصورة ، ثم ألونه :



+ أمر القلم :



+ أصل الحرف للصورة التي يبدأ اسمها بحرف ( ن ) :

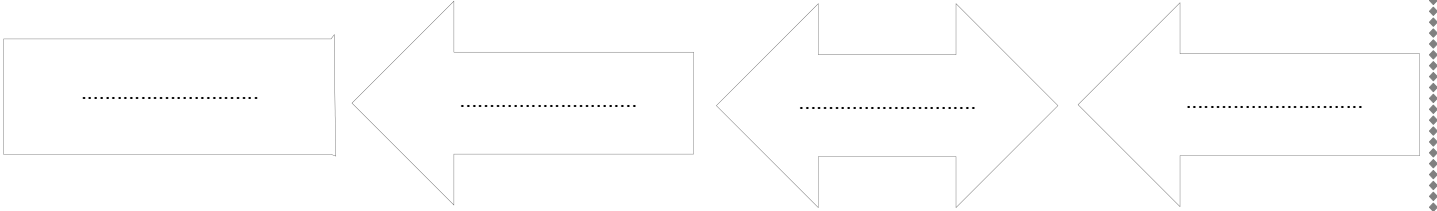


+ أضع دائرة حول حرف ( ن ) في الكلمات التالية :

نَاصِرَ      مَنظَرَ      بَنِينَ      أَنَا      رَبَّانَ

+ أتعرف على مواقع حرف ( ن ) وأضع دائرة عليها ، ثم أكتبها :

نَظَرَ	عَنكَبُوت	سَجَنَ	كَانَ
--------	-----------	--------	-------



ن	نـ	نذ	ند
حَا.....	سَجَا.....	جَا.....ين	اِقِد.....
مَجْنُو.....	رَهَا.....	بَا.....ين	وَرَس.....

+ أضع دائرة حول حرف المد والحرف الممدود ، ثم أكتبهما :

حرف المد مع الحرف الممدود	الكلمة
.....	نَامَ
.....	نُور
.....	نِيل

+ أعيد تركيب الكلمات التالية :

.....
.....
.....

لَ	بَ	نَ
ن	بَ	لَ
ن	دَ	بَ

+ أحل ما يلي :

- كلمات ثلاثية خالية من المد والمقطع الساكن :


.....	.....	.....	.....	نَبَلٌ
.....	.....	.....	.....	لَبَنٌ

- كلمات بها مد :

.....	.....	.....	.....	نَامٌ
.....	.....	.....	.....	نُونٌ
.....	.....	.....	.....	نِيلٌ



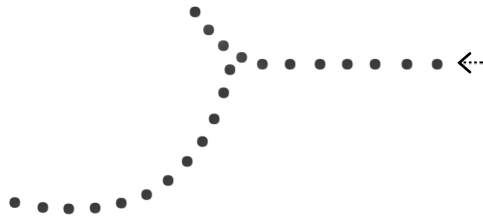
+ أسمى الصورة ، ثم ألونها :



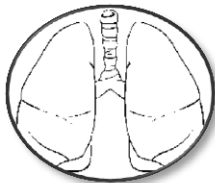
+ أكتشف حرف ( ر ) في الصورة ، ثم ألونه :



+ أمر القلم :



+ أصل الحرف للصورة التي يبدأ اسمها بحرف ( ر ) :




+ أضع دائرة حول حرف ( ر ) في الكلمات التالية :

نَاصِرَ      مَنظَرَ      مَصرَ      بَريدَ      رَائدَ

+ أتعرف على مواقع حرف ( ر ) وأضع دائرة عليها ، ثم أكتبها :

رَأيَ	غَريقَ	بَصيرَ	غَارَ
-------	--------	--------	-------



ر	ر	ر	ر
.....قِيبَ	فَ.....يدَ	صَبَ.....	نَا.....
.....اسلَ	بَ.....يدَ	بَصَ.....	صَبُو.....

+ أضع دائرة حول حرف المد والحرف الممدود ، ثم أكتبهما :

حرف المد مع الحرف الممدود	الكلمة
.....	رَانَ
.....	رُومَ
.....	رِيمَ



+ أعيد تركيب الكلمات التالية :

.....
.....
.....

رَ	بَ	نَ
مَ	رَ	بَ
دَ	رَ	مَ

+ أحل ما يلي :



- كلمات ثلاثية خالية من المد والمقطع الساكن :

.....	.....	.....	.....	نَبْرَ.....
.....	.....	.....	.....	بَرَمَ.....

- كلمات بها مد :

.....		.....	.....	رَانَ.....
.....		.....	.....	رُومَ.....
.....		.....	.....	رِيمَ.....


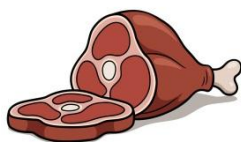
+ أكتب الحرف الأول من اسم الصورة :



.....

.....

.....




.....

.....

.....

+ أكون اسم الصورة من الحروف المعطاة :



ن

م

ل


م

ن

ر

.....

.....



ب د

ب ل ن

.....

.....

+ أضع دائرة حول حرف المد والحرف الممدود ثم أكتبهما :

نَار	مَاء	بِلَاد	بَرِيد
.....	.....	.....	.....

+ أضع في الفراغ حرف المد والحرف الممدود ثم أكتب الكلمة :

.....	ب	.....	دُ	دُرُوب
.....	د	.....	بِ	بِلَاد
.....	ل	.....	نَّ	نَبِيل

+ أضع علامة ( √ ) أسفل الحرف المناسب مع حركته :



دُ دَ دِ



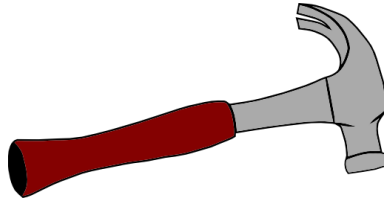
نَ نِ نْ




بِ بَ بْ



رَ رِ رْ



مَ مِ مْ



لَ لِ لْ

+ أكتب أشكال الحرف حسب موقعه في الكلمة :

م	.....	.....	.....	م
ب	.....	.....	.....	ب
ل	.....	.....	.....	ل
	.....	.....	.....	د
ن	.....	.....	.....	ن
	.....	.....	.....	ر