

لغتي الجميلة  
الصف الرابع  
الفصل الدراسي الأول

..... / الاسم

مذكرتي

الإحسان

إعداد معلمة لغتي الجميلة / نورة الأحري

الابتدائية الأولى بالخميس

## مهارة ( كلمات حذفت الألف من وسطها )

---

تعلمت أن :

تهدف الألف من بعض الكلمات خطأ لا لفظاً

مثل :

–الله.

–الرحمن.

–طه

–إله.

–لكن.

–ذلك.

–هذا.

– هذه.

– هذان.

–هؤلاء.

أقرأ الكلمات السابقة وأحفظ رسمها الإملائي

---

أن أكبر عائق يمنع النجاح هو الخوف من الفشل والاختفاق

أعيد كتابة الكلمات التالية وأحفظ رسمها الإملائي



لكن هذا هذه هؤلاء ذلك الرحمن الله إله أولئك

.....

\*\*\*\*\*

أكتب ما يملأ علي بخط جميل :



.....

.....

.....

.....

\*\*\*\*\*

أصوب الخطأ وأتعلم



.....

.....

.....

.....

## مهارة : همزتي الوصل والقطع

تعلمت أن :

### ● همزة وصل :

وهي همزة تنطق في ابتداء الكلام ولا تنطق عند وصله بما قبلها ، ولا يرسم عليها أو تحتها همزة وتكتب هكذا (أ).

مثل اسم السيارة المدينة انطلاق

---

### ● همزة القطع :

وهي همزة متحركة تقع في أول الكلمة ، وينطق بها في ابتداء الكلام وفي وسطه ، وتكتب هكذا: (أُ) إذا جاءت مفتوحةً أو مضمومة ، و (إِ) إذا كانت مكسورة

مثل : أحمد - إنسان - أحمر - أحب

أعيد كتابة الكلمات التالية وأحفظ رسمها الإملائي



ابن ، ابنة ، اثنان ، اثنتان ، امرؤ ، امرأة ، اسم

.....

\*\*\*\*\*


أكتب ما يملئ علي بخط جميل :



.....  
.....  
.....  
.....

\*\*\*\*\*

أصوب الخطأ وأتعلم



.....  
.....  
.....  
.....

**مهاره : دخول ( ال ) على الكلمات المبدوءة بلام أصلية**

تعلمت أن :

إذا دخلت ( ال ) على كلمة أولها لام أصلية كتبت اللامان معا  
وظهرت الشدة على اللام الثانية

مثل :

ليل اللّيل

لون اللّون

لحم اللّحم

أعيد كتابة الكلمات التالية وأحفظ رسمها الإملائي



ليمون- لص- لوحة- لقمة - ليث - لهب - لغة

.....

الليمون - اللص - اللوحة - اللقمة - الليث - الלהب - اللغة

.....

\*\*\*\*\*


أكتب ما يملئ علي بخط جميل :



.....  
.....  
.....  
.....

\*\*\*\*\*

أصوب الخطأ وأتعلم



.....  
.....  
.....  
.....

## مهارة : التاء المربوطة والتاء المفتوحة

تعلمت أن :

● التاء المربوطة ، هي التي تكتب هاء بنقطتين ( ة ) ، وتكتب تاء عند الوصل وتنطق هاء عند الوقف.

مثل :

قرية - صحة - قراءة - صورة

---

● التاء المفتوحة ، أو المبسوطة ، أو الممدودة هي التي تكتب تاء ( ت ) ، وتنطق تاء سواء في الوصل أو الوقف

مثل :

بيت - أوقات - نبات - طالبات



أعيد كتابة الكلمات التالية وأحفظ رسمها الإملائي



مدرسة – سورة – حديقة – صغيرة – عالية

.....



قالت – نظمت – أصوات – نجمات – ساعات

.....

\*\*\*\*\*


أكتب ما يملئ علي بخط جميل :



.....  
.....  
.....  
.....

\*\*\*\*\*

أصوب الخطأ وأتعلم



.....  
.....  
.....  
.....

