





أوراق عمل (م / ب)

□ صل الحرف للصورة المناسبة :




□ ضع دائرة حول حرف (م) في الكلمات التالية :

مَشْعَلٌ / فَاطِمَة / مَرِيمٌ / قَامَ

□ ضع دائرة حول حرف (ب) في الكلمات التالية :

بِلَادِي / مَكْتَبَة / كُتُبٌ / حَاسُوبٌ

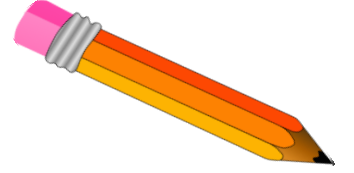

□ أكمل الحرف الناقص في الكلمات الآتية :



جَ.....لُّ

جَ.....ل

.....يْتُّ



.....وُز

حَاسُو.....

قَلَّ.....

□ ضع علامة (√) في المكان المناسب :



هَذَا ○

هَذِهِ ○



هَذِهِ ○

هَذَا ○