




أكتب اسم الصورة تحتها:




.....




.....




.....




.....




.....




.....




.....



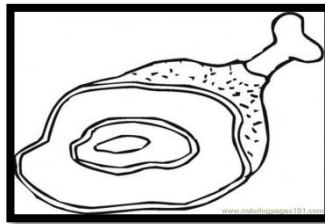
.....



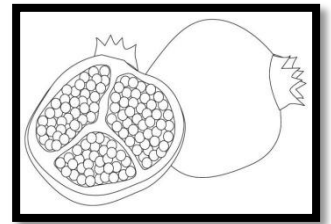
.....



.....



.....




.....




.....



.....



.....



.....




.....




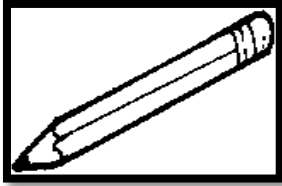
.....



.....



.....



.....

.....

.....

.....

.....



.....

.....

.....

.....

أقرأ الكلمات ثم أحللها إلى مقاطع صوتية :

.....	.....	.....	.....	فُصُولٌ
.....	.....	.....	.....	نَدِيمٌ
.....	.....	.....	.....	حُسَامٌ
.....	.....	.....	.....	أُدْرُسُ

أقرأ الكلمات الآتية ، وأحللها إلى مقاطع صوتية :

تَرْمِي

يَطْرُدُ

حُبُوبٌ

رِيَالٌ

.....

.....

.....

.....

ثَوْبٌ

صَدِيقٌ

قِطَارٌ

طَبِيبٌ

.....

.....

.....

.....



أقرأ الكلمة وأضع دائرة حول حرف المد مع الممدود، ثم أكتبه :

حُبُوبُ

تَيْنُ

مَصْفُوفَةٌ

صَالِحُ

نَشِيطٌ

نُقُودٌ

قِطَارٌ

حَاسِبٌ



أكتب كل حرف مكان النقاط حسب موقعه بالكلمة :

ج	.....مَلُ	حُ.....رَةٌ	ثَلُ.....
ح	.....لِيبُ	لُ.....مُّ	تُقَا.....
د	.....مِيَةٌ	مَ.....رَسَةٌ	زِيَا.....
ر	.....مَّانُ	مَ.....مَى	جَزَ.....
ز	.....رَافَةٌ	مَ.....رَعَةٌ	مَوْ.....
س	.....حُبُّ	مَ.....بِحُ	رَأُ.....
ش	.....رُوقُ	رِي.....ة	مُشَمِ.....
ص	.....قِرُ	مُ.....حَفٌ	صُو.....
ط	.....فَلُ	مَ.....عَمُّ	ضَإِي.....

أكتب كل حرف مكان النقاط حسب موقعه بالكلمة :

ج	.....مَلُ	فِ.....لُ	أَبْرَا.....
ز	.....رَافَةٌ	حِ.....امُ	أَزِيَا.....
ش	.....رُوقُ	نِ.....رَ	رِي.....

أصل كل صورة بالكلمة المناسبة لها :







لَيْمُونُ

جَرِيدَةٌ

بَقْرَةٌ

دَرَّاجَةٌ




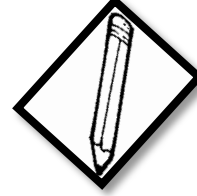

نَجْمَةٌ

مَوْزٌ

مَسْجِدٌ

بَقْرَةٌ

أصل اسم الإشارة بالصورة المناسبة له :



هَذَا

هَذِهِ

أنسخ ما يلي بخط جميل :

جَاءَ زَيْدٌ إِلَى الْحَلَقَاتِ مُنْشَرِحًا

.....