

تم تحميل وتوفير المادة من

موقع كتبي

المدرسية اونلاين



www.ktbbby.com

موقع كتبي يعرض لكم الكتب الدراسية الطبعة الجديدة
وحلولها، توزيع مناهج، تحضير، أوراق عمل، عروض
بوربوينت، نماذج إختبارات بشكل مباشر PDF

جميع الحقوق محفوظة للقائمين على العمل



تحضير مادة لغني

الصف الثاني ابتدائي

اليوم	الحصة	الأولى	الثانية	الثالثة	الرابعة	الخامسة	السادسة	السابعة
الأحد								
الاثنين								
الثلاثاء								
الأربعاء								
الخميس								

الفصل الدراسي الثاني

الأهداف العامة للمرحلة الابتدائية

- تعهد العقيدة الإسلامية الصحيحة في نفس الطفل ورعايته بتربية إسلامية متكاملة، في خلقه، وجسمه، وعقله، ولغته وانتمائه إلى أمة الإسلام.
- تدريبه على إقامة الصلاة، وأخذه بآداب السلوك والفضائل.
- تنمية المهارات الأساسية المختلفة وخاصة المهارة اللغوية، والمهارة العددية، والمهارات الحركية.
- تزويده بالقدر المناسب من المعلومات في مختلف الموضوعات.
- تعريفه بنعم الله عليه في نفسه، وفي بيئته الاجتماعية والجغرافية، ليحسن استخدام النعم وينفع نفسه وبيئته.
- تربية ذوقه البديعي، وتعهد نشاطه الابتكاري وتنمية تقدير العمل اليدوي لديه.
- تنمية وعيه ليدرك ما عليه من الواجبات وما له من الحقوق في حدود سنه وخصائص المرحلة التي يمر بها وغرس حب وطنه والإخلاص لولاة أمره.
- توليد الرغبة لديه في الازدياد من العلم النافع والعمل الصالح وتدريبه على الاستفادة من أوقات فراغه.
- إعداد الطالبة لما يلي هذه المرحلة من مراحل حياتها.

الأهداف العامة لمادة لغتي

- تهيئة الطالبات وإعدادهم ذهنيا وعمليا لتقبل تعلم لغتي الجميلة .
- تنمية القدرات اللغوية لدي الطالبات و إكسابهم السرعة وإجادة الأداء وتعويدهم على القراءة الصحيحة الخالية من الأخطاء .
- مساعدة الطالبات على تعلم المواد الدراسية الأخرى .
- تنمية مهارة الاستماع والتحدث والقراءة والكتابة والتفكير لدى الطالبات .
- تدريب الطالبات على التحدث بجرأة وثقة أمام الآخرين من خلال إلقاء الأناشيد .
- تنمية قدرة الطالبات على الحوار والاتصال بالآخرين .
- تتكون لدي الطالبات القدرة على الكتابة فيما تتطلبه الحياة اليومية .
- ارتقاء مستوى التعبير (الشفهي) وتنميته بأسلوب صحيح .
- أن يحب الطالبة لغته (لغة القرآن) ويتعرف على مواطن الجمال فيها .

الصف	الثاني ابتدائي	الموضوع	اليوم	الأحد	الاثنين	الثلاثاء	الأربعاء	الخميس
المادة	لغتي	الوحدة الخامسة المجال : آداب وسلوك	التاريخ					
التهيئة	الدرس	المكون	الحصة					
كيف نعامل عامل النظافة في الطريق العام ؟	نشاطات التهيئة		الوسائل التعليمية					
			أساليب وطرق التدريس					
			الكتاب المدرسي + السبورة + جهاز حاسب					
			○ حل المشكلات ○ الاكتشاف والاستقصاء ○ العصف الذهني ○ الخرائط الذهنية ○ التعلم الذاتي ○ التعلم التعاوني ○ أخرى.....					

المهارة : تمييز السلوكيات الصحيحة من الخاطئة

نوع	مستوى	الأهداف السلوكية	المحتوى	إجراءات التعليم والتعلم	التقويم
-----	-------	------------------	---------	-------------------------	---------

الهدف	الهدف
معرفة	تحليل
مهامي	تطبيق
معرفة	تذكر
وجداني	استجابة
الواجب	

<p>نشطات التهيئة</p> <p>أضع علامة (✓) داخل الدائرة التي تحوي السلوك الصحيح وعلمة (×) داخل الدائرة التي تحوي السلوك الخاطئ</p> <p>ألون السلوك الذي يعجبني وأبين سبب إعجابي :</p>	<p>أن تميز الطالبة السلوك الصحيح من الخاطئ في لوحة الصور</p> <p>أن تلون الطالبة السلوك الذي يعجبها</p> <p>أن تذكر الطالبة سبب إعجابها بالسلوك الذي اختارته</p> <p>أن تحرص الطالبة على السلوكيات الإيجابية في الدرس</p>
--	--

<p>مبزي السلوك الصحيح من الخاطئ في لوحة الصور</p> <p>لونى السلوك الذي يعجبها</p> <p>اذكري سبب إعجابها بالسلوك الذي اختارته</p> <p>تقويم ذاتي</p>	<p>تتحقق أهداف هذا الدرس من خلال الأنشطة والإجراءات التالية :</p> <ul style="list-style-type: none"> • عرض الأنشطة في لوحة مكبرة من خلال وسائل العرض . • تطلب المعلمة من الطالبات قراءة الحرف ملاحظة لوحة الصور التي تحوي السلوكيات المعروضة • تطلب المعلمة من الطالبات المشاركة في وضع علامة صح أمام السلوك الصحيح وعلامة خطأ أمام السلوك الخاطئ • من خلال ملاحظة لوحة الصور الثانية يتيح المعلمة للطالبات الفرصة في تلوين السلوك الذي تختاره كل طالبة • تناقش المعلمة الطالبات في سبب اختيارهم • تراعي المعلمة توزيع المشاركين على ميع الطالبات
--	---

الصف	الثاني ابتدائي	الموضوع	اليوم	الأحد	الاثنين	الثلاثاء	الأربعاء	الخميس
المادة	لغتي	الوحدة الخامسة المجال : آداب وسلوك	التاريخ					
التهيئة	الدرس	المكون	الحصة					
ما هي آداب الطعام ؟	نص الاستماع (التيمن)	1- ألاحظ وأستنتج 2- أستمع وأجيب	الكتاب المدرسي + السبورة + جهاز حاسب	الوسائل التعليمية	أساليب وطرق التدريس	حل المشكلات ◦ الاكتشاف والاستقصاء العصف الذهني ◦ الخرائط الذهنية ◦ التعلم الذاتي التعلم التعاوني ◦ أخرى.....		

نص الاستماع (التيمن) 1 - ألاحظ وأستنتج 2- أستمع وأجيب

نوع الهدف	مستوى الهدف	الأهداف السلوكية	المحتوى	إجراءات التعليم والتعلم	التقويم
-----------	-------------	------------------	---------	-------------------------	---------

<p>1. تقويم ذاتي 2. سمي الشخصيات الرئيسية التي ذكرت في النص المسموع 3. اربطي بين الشخصية والعمل الذي تقوم به 4. تقويم ذاتي 5- طبقي آداب الاستماع 6- تحدثني عن المشاهد حسب تسلسل أحداث النص 7- أجيبي إجابة صحيحة عن أسئلة النص</p>	<p>تتحقق أهداف الدرس من خلال الإجراءات والأنشطة التالية : طلب مراعاة آداب الاستماع من حيث: (الجلسة الموحية بالاهتمام، الإصغاء، عدم مقاطعة المتحدث) . • طرح أسئلة من مثل : ■ في أي مكان كانت تجلس الأسرة ؟ ■ كيف التقط علي الكعكة ■ لماذا نهى الجد عليا عن الأكل باليد اليسرى ؟ ■ طلب تأمل الصور التي تحكي النص المسموع وطرح أسئلة حول هذه الصور من مثل : ■ ماذا نشاهد في الصورة الأولى ؟ والثانية و..... ■ كم عددي الشخصيات في هذه المشاهد؟ وهل نعرفهم؟ ■ ماذا نتوقع أن تكون عنوان النص الذي سنتسمع إليه ؟ 1- عرض المادة المسموعة عن طريق جهاز التسجيل، عن طريق قراءة المعلمة . 2- عرض أسئلة الكتاب من خلال الوسائل المتاحة، أو كتابتها على السبورة . 3- توجيه الإجابات لتحقيق أهداف الاستماع . 4- الاستماع مرة أخرى لمقاطع بهدف تنفيذ النشاط (1 ، 2 ، 3) 5- إعادة إسماع مقاطع محددة لتنفيذ النشاط الأخير .</p>	<p>1- الألاحظ وأستنتج</p>  <p>نص الاستماع : في حجر الطعام جلس الأولاد مع جدتهم مساء لتناولوا الكعك مع الشاي جاء علي مسرعا والتقط بشماله كعكة لياكلها أمسك الجد بيده وقال : أما سمعت حديث رسول الله صلى الله عليه وسلم يا علي ؟ قال علي أي حديث يا جدي ؟ دليل المعلمة ص 52 2- أستمع وأجيب أين جلست الأسرة؟ ومتى؟ كيف التقط علي الكعكة ؟ لماذا نهى الجد عليا عن الأكل باليد اليسرى ؟ ما السؤال الذي وجهته أسماء لجدها ؟ وبم أجابها ؟</p>	<p>1. أن تراعي الطالبة آداب الاستماع 2. أن تسم الطالبة الشخصيات الرئيسية التي ذكرت في النص المسموع. 3. أن تربط الطالبة بين الشخصية والعمل الذي تقوم به 4. أن تكون الطالبة توجها إيجابياً نحو مضمون النص 5- أن تطبق الطالبة آداب الاستماع أثناء استماعه للمادة 6- أن تتحدث عن المشاهد حسب تسلسل أحداث النص 7- أن تجيب إجابة صحيحة عن أسئلة النص</p>	<p>استجابة تذكر تحليل استجابة تطبيق تطبيق فهم</p>	<p>وجداني معرفي معرفي وجداني معرفي معرفي معرفي</p>
				الواجب	

الصف	الثاني ابتدائي	الموضوع	اليوم	الأحد	الاثنين	الثلاثاء	الأربعاء	الخميس
المادة	لغتي	الوحدة الخامسة المجال : آداب وسلوك	التاريخ					
التهيئة	الدرس	المكون	الحصة					
ما هي الصفات والسلوكيات التي تجعلك تحبين زميلتك؟	نشيد (محمد وديع)	أنشد	الكتاب المدرسي + السبورة + جهاز حاسب	الوسائل التعليمية	أساليب وطرق التدريس	حل المشكلات ◦ الاكتشاف والاستقصاء العصف الذهني ◦ الخرائط الذهنية ◦ التعلم الذاتي التعلم التعاوني ◦ أخرى.....		

المهارة : حفظ النشيد

التقويم	إجراءات التعليم والتعلم	المحتوى	الأهداف السلوكية	مستوى الهدف	نوع الهدف
• أقرني أبيات النشيد بقراءة منغمة مقتدية بقراءة المعلمة	إسماع التلميذات النشيد من خلال : قرص مضغوط، أ وشريط فيديو يحوى صورًا حقيقية أو كرتونية تؤدي النشيد، أو شريط تسجيل يحوي نص النشيد مؤدى صوتيًا ، مع تكرار العرض	<p>أنشد</p> <p>مُحَمَّدٌ وَدِيْعٌ يُحِبُّهُ الْجَمِيعُ لَأَنَّهُ مُهَذَّبٌ لَأَنَّهُ مُنْطَبِعٌ يُلْقَاكَ بِالتَّحِيَّةِ وَكُلُّ مَنْ يَرَاكَ وَالْبَسْمَةَ النَّدِيَّةَ دَوْمًا عَلَى الشَّفَاةِ يُسَاعِدُ الْفَقِيرَ وَيُسَعِّفُ الْمَرِيضَ يُحِبُّهُ الْجِيرَانُ وَالْأَهْلُ وَالْخَلَانُ لَأَنَّهُ مُؤَدَّبٌ لَأَنَّهُ مُنْطَبِعٌ</p>	<p>• أن تقرأ الطالبة أبيات النشيد قراءة منغمة مقتدية بقراءة المعلمة</p>	تطبيق	معرفي
• تقويم ذاتي ..	• شرح أبيات النشيد وإبراز المعاني والقيم الإيجابية التي تضمنها النص. مثل : شرح مبسط لمعنى (وديع الندية ، الخلان) المناقشة : توجيه أسئلة تتعلق بالنص . من مثل : • لماذا يحب الجميع محمد ؟ • هل أنتي مهذبة ومطبعة ؟ • ماذا تقولين عند مقابلة زملائك ؟ • كيف تتعاملين مع الجيران ؟ • قراءة النشيد مرة أخرى منغماً، ومطالبة التلميذات بالترديد.		<p>• أن تطبق الطالبة القيم الإيجابية . الطاعة – البسمة – مساعدة الفقير – (إسعاف المريض ...)</p>	فهم	معرفي
• أجبني عن الأسئلة المتعلقة بالنشيد.					
• مثلي المعنى صحيحًا أثناء					

معرفة

تطبيق

• أن تجيب الطالبة عن الأسئلة المتعلقة بالنشيد.

• أن تؤدي الطالبة المعنى صحيحاً أثناء الإنشاد.

الكلمة	معناها	الكلمة	معناها
وديع	هادئ وساكن	الندية	الطريقة اللينة
الخلان	الأصحاب		

- مطالبة التلميذات بحفظ البيت الأول ، وتأديته من كل تلميذ غيباً، ثم تأديته في مجموعة ثم مع طالبات الفصل كله.
- مطالبة التلميذات بحفظ البيت الذي يليه بالإضافة للبيت الأول وتأديتهما معاً . وهكذا حتى النهاية .
- تقسيم التلميذات إلى قسمن كل قسم ينشد بيتاً إنشادا جماعيا) و للمعلمة إتباع الإستراتيجية التي تراها مناسبة (

الإنشاد.

الواجب

الإجابة عن أنشطة الدرس

<p>5- حدي شخصيات النص</p> <p>6- تقويم ذاتي</p> <p>7- استخراجي الكلمات التي تحتوي على مهارات سبق دراستها</p> <p>8- تقويم ذاتي</p>	<p>3- القراءة الترددية :</p> <ul style="list-style-type: none"> • قراءة ترددية جماعية. • قراءة ترددية فردية. • قراءة ترددية فردية. من الطالبات الذين تنقصهم بعض مهارات النطق والتلفظ بحيث تردد الطالبة بمفردها خلف المعلمة، حتى تتقن تلك المهارات. <p>4- القراءة من الكتاب المقرر.</p> <ul style="list-style-type: none"> • فتح الكتاب على المقطع الذي سبق التدرب على قراءته. • إعادة قراءة النص من المعلمة مع متابعة التلميذات. • قراءة النص من قبل المتميزون من التلميذات. • قراءة بقية التلميذات. 	<p>هند : من آداب الزيارة أن نخبر وفاء رغبتنا في زيارتها وموعد الزيارة . شهد : أن نقرع الباب بهدوء . فاطمة : أن نسلم ونجلس في المكان المعد للضيوف . أمل : أن ندعو لها بالشفاء العاجل ولا نطيل البقاء ونستأذن قبل انصرافنا</p> <p>وصلت الزائرات إلى منزل وفاء سلمن عليها ودعون لها بالشفاء العاجل وبعد أيام شفيت وفاء وعادت إلى مدرستها بصحة وسلام</p>	<p>أهمية مراعاة آداب الزيارة</p> <p>7- أن تستخرج الطالبة الكلمات التي تحتوي على مهارات سبق دراستها</p> <p>8- أن تحرص الطالبة على زيارة المريض</p>	<p>وجداني</p> <p>استجابة</p>
<p>قراءة الدرس وكتابته</p>			<p>الواجب</p>	


متابعة حل الأنشطة

الواجب

الصف	الثاني ابتدائي	الموضوع	اليوم	الأحد	الاثنين	الثلاثاء	الأربعاء	الخميس
المادة	لغتي	الوحدة الخامسة المجال : آداب وسلوك	التاريخ					
التهيئة	الدرس	المكون	الحصة					
ما هو الاسم الممدود	النص الأول (آداب الزيارة)	أحول – أعبر	الوسائل التعليمية					
			أساليب وطرق التدريس					
			الكتاب المدرسي + السبورة + جهاز حاسب					
			○ حل المشكلات ○ الاكتشاف والاستقصاء ○ العصف الذهني ○ الخرائط الذهنية ○ التعلم الذاتي ○ التعلم التعاوني ○ أخرى.....					

المهارة : محاكاة الاسم الممدود – ترتيب جمل معبرة عن قصة مصورة

نوع الهدف	مستوى الهدف	الأهداف السلوكية	المحتوى	إجراءات التعليم والتعلم	التقويم
-----------	-------------	------------------	---------	-------------------------	---------



<p>1- ضعي خطأ تحت الأسماء الممدودة محاكاة المثال الأول</p> <p>2- أكملّي ترقيم الجمل لتكوين جمل مترابطة</p>	<p>تتحقق أهداف الدرس من خلال الإجراءات والأنشطة التالية:</p> <ul style="list-style-type: none"> المطالبة بقراءة رأس السؤال والإجابة وفق المطلوب. تصحيح الإجابات بصورة جماعية. التوجيه بقراءة رأس السؤال . المناقشة بهدف التوصل للإجابة الصحيحة للسؤال <p>على النحو التالي :</p> <p>- الاسم الملون في المثال الأول (وفاء) اسم ممدود آخره همزة قبلها ألف ثم اطلب وضع خط تحت الاسم الممدود في باقي الأمثلة</p> <ul style="list-style-type: none"> يلقي الإجابات الفردية. المتابعة للإجابات مع التوجيه والتصويب. <p>1- عرض لوحة الصور المعبرة عن القصة .</p> <p>2- طلب ترقيم الجمل المعبرة عن القصة .</p> <p>3- طرح سؤال تكون جوابه عن مضمون الجمل المعروضة ..</p> <p>4- بعد ترتيب الجمل المعبرة عن القصة اطلب إعادة حكاية القصة .</p>	<p>حكاية</p> <p>أضع خطأ تحت الأسماء الممدودة محاكاة المثال الأول</p> <p>غَابَتْ وَفَاءٌ عَنِ الْمَدْرَسَةِ</p> <p>التَّتَتْ فَاطِمَةُ وَشَيْمَاءُ</p> <p>وَلَا نُطِيلُ الْبَقَاءَ</p> <p>أَمْسَيْتِ مَسَاءً جَمِيلاً</p> <p>وَدَعَوْنَ لَهَا بِالشِّفَاءِ الْعَاجِلِ</p> <p>التصوير</p> <p>أخبرني ترقيم الجمل المعبرة عن القصة .</p> <p>حارم في جماعة تحفيظ القرآن الكريم</p> <p>1- قلم يمسح على سطحه ورطاه .</p> <p>2- قلم يمسح بين رطاهه خشبته فخرس .</p> <p>3- مسير في المشي هو حذو .</p> <p>4- وعطريات المشي يفتح حذاءه .</p> <p>5- ويتأكل من جمل الخبز .</p> <p>6- قلم يمسح فمحة المشي .</p> <p>أحيث كتابه فحلل بعد ترتيبه</p> <p>حارم في جماعة تحفيظ القرآن الكريم . يسير في المشي هو حذو</p>	<p>1- أن تضع الطالبة خطأ تحت الأسماء الممدودة محاكاة المثال الأول</p> <p>2- أن تكمل الطالبة ترقيم الجمل لتكوين جمل مترابطة</p>	<p>تطبيق</p> <p>تطبيق</p>	<p>معرفي</p> <p>معرفي</p>
			<p>حل أنشطة كتاب النشاط</p>	<p>الواجب</p>	

<p>5- حدي شخصيات النص</p> <p>6- تقويم ذاتي</p> <p>7- استخرجي الكلمات التي تحتوي على مهارات سبق دراستها</p> <p>8- تقويم ذاتي</p>	<p>3- القراءة الترددية :</p> <ul style="list-style-type: none"> • قراءة تردادية جماعية. • قراءة تردادية فردية. • قراءة تردادية فردية. من الطالبات الذين تنقصهم بعض مهارات النطق والتلفظ بحيث تردد الطالبة بمفردها خلف المعلمة، حتى تتقن تلك المهارات. <p>4- القراءة من الكتاب المقرر.</p> <ul style="list-style-type: none"> • فتح الكتاب على المقطع الذي سبق التدرب على قراءته. • إعادة قراءة النص من المعلمة مع متابعة التلميذات. • قراءة النص من قبل المتميزون من التلميذات. • قراءة بقية التلميذات. 	<p>كما قال نبينا صلى الله عليه وسلم شد أيمن وثامر الفرع حتى صار بعيدا عن الطريق مر عامل النظافة فوضع الفرع في عربة القمامة وذهب به بعيدا فرح أيمن وثامر وأكمل سيرهما إلى ملعب الحي</p>	<p>6- أن تدرك الطالبة أهمية إمالة الأذى عن الطريق</p> <p>7- أن تستخرج الطالبة الكلمات التي تحتوي على مهارات سبق دراستها</p> <p>8- أن تحرص الطالبة على إمالة الأذى عن الطريق</p>	<p>استجابة</p> <p>تحليل</p> <p>استجابة</p>	<p>وجداني</p> <p>معرفي</p> <p>وجداني</p>
			<p>قراءة الدرس وكتابته</p>	<p>الواجب</p>	

الصف	الثاني ابتدائي	الموضوع	اليوم	الأحد	الاثنين	الثلاثاء	الأربعاء	الخميس
المادة	لغتي	الوحدة الخامسة المجال : آداب وسلوك	التاريخ					
التهيئة	الدرس	المكون	الحصة					
مناقشة أسئلة الفهم والاستيعاب من خلال قراءة وفهم النص	النص الثاني (إمطة الأذى عن الطريق)	1- أجب - أنمي لغتي - أقراني وألاحظ - استخرجي من النص - استخدمي	الوسائل التعليمية	أساليب وطرق التدريس	الكتاب المدرسي + السبورة + جهاز حاسب	حل المشكلات ◦ الاكتشاف والاستقصاء ◦ العصف الذهني ◦ الخرائط الذهنية ◦ التعلم الذاتي ◦ التعلم التعاوني ◦ أخرى.....		

المهارة : الإجابة على أسئلة حول النص - التعرف على معاني الكلمات - التاء المربوطة - الهاء - توكيد الجملة الاسمية

التقويم	إجراءات التعليم والتعلم	المحتوى	الأهداف السلوكية	مستوى الهدف	نوع الهدف
1- أجبني عن الأسئلة إجابات حرة تصوغينها بأسلوبك	يعرض المعلمة اللوحة التي تحوي أسئلة الدرس أمام الطالبات ، ثم تبدأ بقراءة السؤال الأول : إجراءات المكون (أجب) 1- إلى أين كان أيمن متوجها ؟ • تتلقى المعلمة إجابات الطالبات متقبلة تفاوتها معززة الصائب منها ومصوبة الخطأ. • تطلب المعلمة تحديد الصورة التي تجسد السؤال.. • تطلب من إحدى الطالبات قراءة السؤال مرة أخرى ، ومن أخرى تحديد الإجابة من النص. • تناقش الطالبات في إجاباتهم لتعزيز مهارة التحدث والاسترسال ميدية اهتمامها بإجاباتهم. • تنتقل إلى بقية الأسئلة مطبقة نفس الإجراء السابق. إجراءات المكون (أنمي لغتي) * يعرض المعلمة اللوحة المشتملة على مكون أنمي لغتي	الفهم والاستيعاب أولا : أجب : 1- إلى أين كان أيمن متوجها ؟ 2- ماذا رأى أيمن في طريقه ؟ 3- ماذا يجب عليك أن تفعل عندما ترى أذى في الطريق ؟ 4- من ساعد أيمن في رفع الأذى عن الطريق ؟ 5- من رفع الفرع إلى عربة القمامة ؟ - أصل الكلمة بمعناها: ترك الأذى إمطة الأذى يتحرك يتثبت	1- أن تجيب الطالبة عن الأسئلة إجابات حرة تصوغينها بأسلوبك 2- أن تتعرف الطالبة على مدار النص 3- أن تناقش الطالبة معبرة عن رأيك حول مضامين النص 4- أن تكتشف الطالبة المعاني الغامضة في النص باستخدام الترادف والتضاد	تطبيق المعرفة تحليل تحليل	معرفي معرفي معرفي معرفي

معرفي

تذكر

5- أن تكتسب الطالبة
حصيلة لغوية جديدة

وجداني

تطبيق

6- أن تقرأ الطالبة كلمات
من النص، تشكل صعوبة.

معرفي

تطبيق

7- أن تقرأ الطالبة مقطع
من النص حول ظاهرة
صوتية(التاء المربوطة
والهاء) قراءة صحيحة.

معرفي

تطبيق

8- أن تستخرج الطالبة
من النص كلمات مختومة
بالحاء

معرفي

تحليل

9- أن تستخرج الطالبة
من النص كلمات مختومة
بالتاء المربوطة

مهاري

تطبيق

10- أن تحاكي الطالبة
تأكيد الجمل باستخدام إن

متابعة حل الأنشطة

الواجب

أصل الكلمة بـضدها :

قادما	مقبلا
مسافرا	

الأداء القرآني



*ألاحظ نطق التاء المربوطة والهاء :
مر عامل النظافة فوضع الفرع في عربة النظافة وذهب به
بعيدا
- من وضعه هنا ؟

التراكيب اللغوية

أكمل مُستخرجًا من النّص ما يَناسبُ الكلمات في كلِّ صَفِّ عموديّ :

سارَفُه . مكانه س/ه	شَجَرَة / صدقة ة/س
.....
.....
.....
.....

أستخدِم (إن) لتأكيد معنى الجمل مُحاكيًا المثال الأول شفويًا :

أستخدِم

إن رفع الأذى عن الطريق عملٌ قَبيلٌ .

..... عامل النظافة يُؤدي عمله بأمانة .

..... الإسلام دينٌ النُّظافة .

*تطلب المعلمة من الطالبات وصل الكلمة بـضدها

إجراءات المكون (أقراني وألاحظ)

عرض اللوحة التي تحوي المكون

■ تشرح المعلمة للطالبات كيفية تمييز التاء المربوطة في آخر
الكلمة (تطلب من الطالبات نطق كلمة النظافة بالسكون على
التاء وتساألهم عند تسكين التاء في آخر الكلمة لفظت تاء أم هاء
؟ ثم تبين لهم أن التاء المربوطة تنطق هاء عند الوقف) وتطبق
المعلمة القاعدة على كلمات أخرى مختومة بالتاء المربوطة .
■ تشرح المعلمة للطالبات كيفية تمييز الهاء المربوطة في آخر
الكلمة (تنطق هاء سواء كانت محركة أو ساكنة .

■ نطق الكلمات الملونة (مع تحريك التاء - الهاء في آخر
الكلمة وتسكينها) للتأكد من النطق الصحيح

إجراءات المكون (استخرجي من النص)

طلب الرجوع إلى النص وقراءته قراءة صامتة بتركيز

• طلب استخراج أكبر عددي ممكن من الكلمات التي تحوي تاء
مربوطة في آخر الكلمة

• طلب استخراج أكبر عددي ممكن من الكلمات التي تحوي هاء
مربوطة في آخر الكلمة .

إجراءات المكون (استخدمي)

قراءة المثال الأول، والتعرف على الإجراء لمحاكاته
في بقية الأمثلة.

• المطالبة بقراءة رأس السؤال الأول.
- الاستماع للإجابات - صحيح الإجابات.
• المطالبة بقراءة رأس السؤال • المطالبة بقراءة الجملة دون
تأكيد، و قراءة الأخرى المؤكدة.
• تصحيح الإجابات

5- اكتسب
حصيلة لغوية
جديدة

6- أقراني كلمات
من النص، تشكل
صعوبة.

7- أقراني مقطع
من النص حول
ظاهرة قراءة
صحيحة.

8- استخرجي من
النص كلمات
مختومة بالحاء.

9- استخرجي من
النص كلمات
مختومة بالتاء
المربوطة

10- حاك
استخدام إن لتأكيد
معنى الجملة
الاسمية

الصف	الثاني ابتدائي	الموضوع	اليوم	الأحد	الاثنين	الثلاثاء	الأربعاء	الخميس
المادة	لغتي	الوحدة الخامسة المجال : آداب وسلوك	التاريخ					
التهيئة	الدرس	المكون	الحصة					
ما هو الاسم الممدود	النص الثاني (إمطة الأذى عن الطريق)	أحول – أعبر						
الكتاب المدرسي + السبورة + جهاز حاسب								
الوسائل التعليمية								
أساليب وطرق التدريس								
حل المشكلات ◦ الاكتشاف والاستقصاء العصف الذهني ◦ الخرائط الذهنية ◦ التعلم الذاتي التعلم التعاوني ◦ أخرى.....								

المهارة : محاكاة الاسم الممدود – ترتيب جمل معبرة عن نص سردي

نوع الهدف	مستوى الهدف	الأهداف السلوكية	المحتوى	إجراءات التعليم والتعلم	التقويم
معرفي	تطبيق	1- أن تشتق الطالبة أسماء ممدودة من أفعالها	الفهم والاستيعاب	تتحقق أهداف الدرس من خلال الإجراءات والأنشطة التالية : المطالبة بقراءة رأس السؤال والإجابة وفق المطلوب.	1- اشتقي أسماء ممدودة من أفعالها
معرفي	تطبيق	2- أن تشتق الطالبة أسماء ممدودة بواسطة جمع التفسير ووزن فعلاء		• التوجيه بقراءة رأس السؤال . • المناقشة بهدف التوصل للإجابة الصحيحة للسؤال على النحو التالي : - الاسم الملون في المثال الأول (إبذاء) اسم ممدود آخره همزة قبلها ألف مشتق من الفعل يؤدي فكيف نشق الاسم الممدود من الفعل يؤدي على غرار المثال الأول ؟ • يلقي الإجابات الفردية. • المتابعة للإجابات مع التوجيه و التصويب. • أطلب اشتقاق الاسم الممدود من باقي الأفعال بنفس الطريقة	2- اشتقي أسماء ممدودة بواسطة جمع التفسير ووزن فعلاء
معرفي	تطبيق	3- أن ترتب الطالبة جمل بسيطة لتكوين نص مترابط			3- رتبي جمل بسيطة لتكوين نص مترابط

4- رتبي جملا
بسيطة لبناء
نص قصير

- 1- عرض مكون أعبر مشتملا على الجمل المراد ترقيمها .
- 2- طلب ترقيم الجمل المعبرة عن النص .
- 3- طرح سؤال تكون جوابه عن مضمون الجمل المعروضة ..
- 4- بعد ترتيب الجمل المعبرة عن القصة أطلب إعادة كتابة النص .

4- أن ترتب الطالبة
جملا بسيطة لبناء
نص قصير

حل أنشطة كتاب النشاط

الواجب

<p>5- حدي شخصيات النص</p> <p>6- تقويم ذاتي</p> <p>7- استخرجي الكلمات التي تحتوي على مهارات سبق دراستها</p> <p>8- تقويم ذاتي</p>	<p>3- القراءة الترددية :</p> <ul style="list-style-type: none"> • قراءة تردادية جماعية. • قراءة تردادية فردية. • قراءة تردادية فردية. من الطالبات الذين تنقصهم بعض مهارات النطق والتلفظ بحيث تردد الطالبة بمفردها خلف المعلمة، حتى تتقن تلك المهارات. <p>4- القراءة من الكتاب المقرر.</p> <ul style="list-style-type: none"> • فتح الكتاب على المقطع الذي سبق التدريب على قراءته. • إعادة قراءة النص من المعلمة مع متابعة التلميذات. • قراءة النص من قبل المتميزون من التلميذات. • قراءة بقية التلميذات. 	<p>استأذن منه وهذا خطأ مني المعلمة : وكيف ستصح خطأك ؟ بدر : سأعتذر إليه . المعلمة : هذا هو التصرف السليم يا بدر وليحضر كل منكم أدواته كاملة ولا يبخل على زميله إلى بعض أشياءه بدر : شكرا لك يا أستاذي فقد تعلمت اليوم أدبا من آداب الإسلام</p>	<p>6- أن تدرك الطالبة أهمية آداب الاستئذان</p> <p>7- أن تستخرج الطالبة الكلمات التي تحتوي على مهارات سبق دراستها</p> <p>8- أن تحرص الطالبة على مراعاة آداب الاستئذان</p>	<p>استجابة</p> <p>تحليل</p> <p>استجابة</p>	<p>وجداني</p> <p>معرفي</p> <p>وجداني</p>
<p>قراءة الدرس وكتابته</p>			<p>الواجب</p>		

5- اكتسب
حصيلة لغوية
جديدة

6- أقراني كلمات
من النص، تشكل
صعوبة.

7- أقراني مقطع
من النص حول
ظاهرة قراءة
صحيحة.

8- استخرجي من
النص كلمات
مختومة بالهاء.

9- ميزي الكلمة
المختلفة في كل
مجموعة

10- استخدمي إن
لتأكيد الجمل
المحددة

*تطلب المعلمة من الطالبات وصل الكلمة بضعها
إجراءات المكون (أقراني وألاحظ)
عرض اللوحة التي تحوي المكون
■ تشرح المعلمة للطالبات كيفية تمييز التاء المربوطة في
آخر الكلمة

■ تشرح المعلمة للطالبات كيفية تمييز الهاء المربوطة في
آخر الكلمة

■ تطلب المعلمة من الطالبات قراءة العبارات المحددة
قراءة معبرة

إجراءات المكون (استخرجي من النص)
طلب الرجوع إلى النص وقراءته قراءة صامتة بتركيز

• طلب استخراج أربع كلمات من النص مختومة بهاء

• يعرض المعلمة كلمات كل مجموعة من الكلمات وتستمع
لقرائتها من الطالبات وتطلب تمييز الكلمة المختلفة •

إجراءات المكون (استخدمي)

• المطالبة بقراءة رأس السؤال الأول.

• المطالبة بقراءة رأس السؤال • المطالبة بقراءة الجملة
دون تأكيد

• طلب تأكيد الجملة بعد قراءتها بيان .

• تصحيح الإجابات

أصل الكلمة بضعها :

تعطي	بيخل
يبحث	

الأداء القرآني

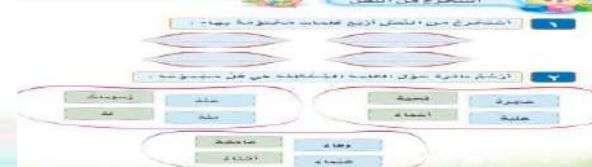


*أقراني ثم ألاحظ رسم التاء والهاء في الكلمات الملونة

مد يده إلى علبة ألوان حازم - ليحضر كل منكم أدواته كاملة
- لا يبخل أحدهم على زميله إن احتاج إلى بعض أشيائه

*أقراني قراءة معبرة : كتاب الطالبة ص 37

التراكيب اللغوية



- 1- إحضار أدواتك إلى المدرسة يجنبك الإحراج
 - 2- الاعتذار عن الخطأ وأجبي
 - 3- مساعدة الإخوان خلق فاضل
- الاستئذان: عند استخدامه أهات ؛ ملانك ه أحيد .

6- أن تقرأ الطالبة كلمات
من النص، تشكل صعوبة.

7- أن تقرأ الطالبة مقطع
من النص حول ظاهرة
صوتية(التاء المربوطة
والهاء) قراءة صحيحة.

8- أن تستخرج الطالبة
من النص كلمات مختومة
بالحاء

9- أن تميز الطالبة الكلمة
المختلفة في كل مجموعة

10- أن تستخدم الطالبة
إن لتأكيد الجمل المحددة

تطبيق وجداني

تطبيق معرفي

تطبيق معرفي

تحليل معرفي

تطبيق مهاري

متابعة حل الأنشطة

الواجب

3- أكمل
النص بجملة
جديدة من
مكتسباتها

- أطلب من الطالبات محاكاة المثال (أبيض -
بيضاء) في تحويل المذكر إلى مؤنث
- 1- عرض مكون أعبر أمام الطالبات .
 - 2- أطلب من الطالبات المشاركة في تعداد آداب
الاستئذان قبل دخول حجرة أحد أفراد الأسرة .
 - 3- أعرض أمام الطالبات جملة (قبل أن أدخل
حجرة أختي يجب علي أنز
 - 4- أستمع لمشاركات الطالبات لإكمال النص
بجملة توضح أدبا من آداب الاستئذان

أولاً

أعبر

أكمل النص بجملة أوضح فيها أدبا من آداب الاستئذان :

قبل أن أدخل حجرة أختي ، يجب علي أن :



3- أن تكمل الطالبة
النص بجملة جديدة
من مكتسباتها

حل أنشطة كتاب النشاط


الواجب

الصف	الثاني ابتدائي	الموضوع	اليوم	الأحد	الاثنين	الثلاثاء	الأربعاء	الخميس
المادة	لغتي	الوحدة السادسة المجال : آداب التعامل	التاريخ					
التهيئة	الدرس	المكون	الحصة					
ما وأجبي نحو جاري ؟	نص الاستماع (النملة الكريمة)	1- ألاحظ وأستنتج وأجيب 2- أستمع	الوسائل التعليمية	الكتاب المدرسي + السبورة + جهاز حاسب				
			أساليب وطرق التدريس	○ حل المشكلات ○ الاكتشاف والاستقصاء ○ العصف الذهني ○ الخرائط الذهنية ○ التعلم الذاتي ○ التعلم التعاوني ○ أخرى.....				

المهارة : الإجابة على أسئلة تتعلق بالنص المسموع

نوع الهدف	مستوى الهدف	الأهداف السلوكية	المحتوى	إجراءات التعليم والتعلم	التقويم
وجداني	استجابة	1. أن تراعي الطالبة آداب الاستماع	1- ألاحظ وأستنتج	تتحقق أهداف الدرس من خلال الإجراءات والأنشطة التالية :	1. تقويم ذاتي
معرفي	تذكر	2. أن تسم الطالبة الشخصيات الرئيسية التي ذكرت في النص المسموع.		طلب مراعاة آداب الاستماع من حيث : (الجلسة الموحية بالاهتمام، الإصغاء، عدم مقاطعة المتحدث) .	الشخصيات الرئيسية التي ذكرت في النص المسموع
معرفي	تحليل	3. أن تربط الطالبة بين الشخصية والعمل الذي تقوم به	نص الاستماع :	• ماذا طلبت النملة الصغيرة من أمها ؟ بم ردت النملة البيضاء على ابنتها ؟ إلى أين ذهبت النملة البيضاء ولماذا ؟ ■ طلب تأمل الصور التي تحكي النص المسموع وطرح أسئلة حول هذه الصور من مثل :	3. اربطي بين الشخصية والعمل الذي تقوم به
وجداني	استجابة	4. أن تكون الطالبة توجها إيجابياً نحو مضمون النص	في يوم ممطر من أيام الشتاء الباردة قالت : النملة الصغيرة أنا جائعة يا أمي	■ ماذا نشاهد في الصورة الأولى ؟ والثانية و.....	4 . تقويم ذاتي
معرفي	تطبيق	5- أن تطبق الطالبة آداب الاستماع أثناء استماعه للمادة	ردت النملة البيضاء صبرا يا صغيرتي فقد نفذ كل ما لدينا من الطعام سأذهب الآن إلى جارتنا النملة الحمراء وأطلب منها طعاما	كم عددي الشخصيات في هذه المشاهد؟ وهل نعرفهم؟	5- طبق آداب الاستماع
			ذهبت النملة البيضاء إلى جارتها الحمراء ...دليل المعلمة		

<p>6- تحدثي عن المشاهد حسب تسلسل أحداث النص</p> <p>7- أجبي إجابة صحيحة عن أسئلة النص</p>	<p>■ ماذا تتوقع أن تكون عنوان النص الذي ستستمع إليه؟</p> <p>1- عرض المادة المسموعة عن طريق جهاز التسجيل، عن طريق قراءة المعلمة .</p> <p>2- عرض أسئلة الكتاب من خلال الوسائل المتاحة، أو كتابتها على السبورة .</p> <p>3- توجيه الإجابات لتحقيق أهداف الاستماع .</p> <p>4- الاستماع مرة أخرى لمقاطع بهدف تنفيذ النشاط (1 ، 2 ، 3)</p> <p>5- إعادة إسماع مقاطع محددة لتنفيذ النشاط الأخير .</p>	<p>2- أستمع وأجيب</p> <p>ماذا طلبت النملة الصغيرة من أمها؟ بم ردت النملة البيضاء على ابنتها؟ إلى أين ذهبت النملة البيضاء ولماذا؟</p> <p>هل كان عند النملة الحمراء طعاما؟ هل أعطت النملة الحمراء بعضا من طعامها لجارتها؟ ماذا فعلت النملة البيضاء عندما طلبت منها النملة الحمراء طعاما؟</p> <p>ماذا تعلمت النملة الحمراء من النملة البيضاء؟</p>	<p>6- أن تتحدث عن المشاهد حسب تسلسل أحداث النص</p> <p>7- أن تجيب إجابة صحيحة عن أسئلة النص</p>	<p>تطبيق</p> <p>فهم</p>	<p>معرفي</p> <p>معرفي</p>
الواجب					



الصف	الثاني ابتدائي	الموضوع	اليوم	الأحد	الاثنين	الثلاثاء	الأربعاء	الخميس
المادة	لغتي	الوحدة السادسة المجال : آداب التعامل	التاريخ					
التهيئة	الدرس	المكون	الحصة					
ما هي صفات الطفل المسلم ؟	نشيد (الدين المعاملة)	أنشد	الكتاب المدرسي + السبورة + جهاز حاسب	الوسائل التعليمية	أساليب وطرق التدريس			
			○ حل المشكلات ○ الاكتشاف والاستقصاء ○ العصف الذهني ○ الخرائط الذهنية ○ التعلم الذاتي ○ التعلم التعاوني ○ أخرى.....					

المهارة : حفظ النشيد

التقويم	إجراءات التعليم والتعلم	المحتوى	الأهداف السلوكية	مستوى الهدف	نوع الهدف
• أقرائي أبيات النشيد قراءة منغمة مقتدية بقراءة المعلمة	إسماع التلميذات النشيد من خلال : قرص مضغوط، أو شريط فيديو يحوى صورًا حقيقية أو كرتونية تؤدي النشيد، أو شريط تسجيل يحوي نص النشيد مؤدى صوتيًا، مع تكرار العرض • قراءة المعلمة النشيد قراءة معبرة، ومنغمة. مع تأدية المعنى في أثناء الإلقاء. بإشارات جسدية. • شرح أبيات النشيد وإبراز المعاني والقيم الإيجابية التي تضمنها النص. مثل : شرح مبسط لمعنى (المنهل إجلال ، أعواني) المناقشة : توجيه أسئلة تتعلق بالنص . من مثل : • من الذي يرعانا ؟ • هل تحفظين كتاب الله ؟ • هل تحرصون على تطبيق السنة ؟ • ما الذي نتعلمه في مدارسنا ؟	<p style="text-align: center;">الدين المعاملة</p> <p>أنا طفل ويزعاني كتاب الله في صدري وسنة خير خلق الله أعامل كل من ألقى فكل الناس أحابي تربينا مدارسنا</p> <p>بهذا الكون إيماني ونور الحق عنواني منها المنهل الثاني بإجلال وأحسان وهم في الخير أعواني على طهر وإيمان</p>	<p>• أن تقرأ الطالبة أبيات النشيد قراءة منغمة مقتدية بقراءة المعلمة</p> <p>• أن تطبق الطالبة القيم الإيجابية في النشيد</p>	تطبيق	معرفي
• تقويم ذاتي ..				استجابة	وجداني
				فهم	معرفي

معرفي

تطبيق

• أن تجيب الطالبة
عن الأسئلة المتعلقة
بالنشيد.

• أن تؤدي الطالبة
المعنى صحيحًا أثناء
الإنشاد.

معاني الكلمات

الكلمة	معناها	الكلمة	معناها
المنهل	المصدر	إجلال	احترام
أعواني	مساعدون لي		

- قراءة النشيد مرة أخرى منغمًا، ومطالبة التلميذات بالترديد.
- مطالبة التلميذات بحفظ البيت الأول ، وتأديته من كل تلميذ غيبًا، ثم تأديته في مجموعة ثم مع طالبات الفصل كله.
- مطالبة التلميذات بحفظ البيت الذي يليه بالإضافة للبيت الأول وتأديتهما معًا. وهكذا حتى النهاية .
- تقسيم التلميذات إلى قسمين كل قسم ينشد بيتًا إنشادا جماعيا) و للمعلمة إتباع الإستراتيجية التي تراها منا (سبة)

• أجيب عن
الأسئلة
المتعلقة
بالنشيد.

• الملاحظة
والتقويم.

الواجب

<p>5- حدي شخصيات النص</p> <p>6- تقويم ذاتي</p> <p>7- استخرجي الكلمات التي تحتوي على مهارات سبق دراستها</p> <p>8- تقويم ذاتي</p>	<p>3- القراءة التردادية :</p> <ul style="list-style-type: none"> • قراءة تردادية جماعية. • قراءة تردادية فردية. • قراءة تردادية فردية. من الطالبات الذين تنقصهم بعض مهارات النطق والتلفظ بحيث تردد الطالبة بمفردها خلف المعلمة، حتى تتقن تلك المهارات. <p>4- القراءة من الكتاب المقرر.</p> <ul style="list-style-type: none"> • فتح الكتاب على المقطع الذي سبق التدريب على قراءته. • إعادة قراءة النص من المعلمة مع متابعة التلميذات. • قراءة النص من قبل المتميزون من التلميذات. • قراءة بقية التلميذات. 	<p>عودته إلى السيارة قلت له : لقد قمت بعمل رائع يا أبي الوالد : هذا وأجيبني علينا جميعا يا بني فمن حق الكبار أن نحترمهم ونقدرهم فقد قال نبينا الكريم صلى الله عليه وسلم (ليس منا من لم يرحم صغيرنا ويوقر كبيرنا) وهو خير قدوة لنا في هذا</p>	<p>أهمية توقير الكبير</p> <p>7- أن تستخرج الطالبة الكلمات التي تحتوي على مهارات سبق دراستها</p> <p>8- أن تحرص الطالبة توقير الكبير</p>	<p>معرفي</p> <p>استجابة</p> <p>وجداني</p> <p>تحليل</p> <p>وجداني</p> <p>استجابة</p>	<p>الواجب</p> <p>قراءة الدرس وكتابته</p>
---	--	--	--	---	--

معرفي

تذكر

5- أن تكتسب الطالبة
حصيلة لغوية جديدة

وجداني

تطبيق

6- أن تقرأ الطالبة كلمات
من النص، تشكل صعوبة.

معرفي

تطبيق

7- أن تقرأ الطالبة مقطع
من النص حول ظاهرة
صوتية(الياء - الالف
المقصورة) قراءة
صحيحة.

معرفي

تطبيق

8- أن تستخرج الطالبة
من النص فعلا ينتهي
بألف كتبت على صورة
ياء .

معرفي

تحليل

9- أن تستخرج الطالبة
من النص حرفا ينتهي
بياء

مهاري

تطبيق

10- أن تحاكي الطالبة
عمر في استخدام أداة
الاستثناء (إلا)

متابعة حل الأنشطة

الواجب

أصل الكلمة بـضدها :

كبيرا في عمره	مسننا
صغيرا في سنه	

الأداء القرآني



أقرأ وألاحظ الفرق بين ي , ي :

- أوقف والدي سيارته واقترب منه
 - ألقى عليه التحية ثم أمسك بيده وساعده في العبور
- أقرأ قراءة معبرة (كتاب الطالبة ص 55)

التراكيب اللغوية



فعلا ينتهي بألف كتبت على صورة ياء

حرفا ينتهي بـ (ياء)



أستخدم (٥) لأكمل الجمل بمحاكاة عمر

وانت انما يفتون المطربون في رجلا مينا	هنا عمر
وهنت الشبارك	
دعيت بأشرة إلى الشوق	
أنتى استخدام التحية	

*تطلب المعلمة وصل الكلمات بمعناها الصحيح على اللوح

السبوري

*تطلب المعلمة من الطالبات وصل الكلمة بـضدها

إجراءات المكون (أقراني وألاحظ)

- عرض اللوحة التي تحوي المكون
- طرح أسئلة عن حول الكلمات الملونة.
- (ما الحرف الذي ختمت به كلمة والذي ؟ ما الحرف الذي ختمت به كلمة ألقى ؟ ما الفرق بين الحرفين ؟
- طلب قراءة الكلمات .

نطق الكلمات الملونة مفردة للتأكد من النطق الصحيح (الياء - الألف المقصورة)

تقرأ المعلمة العبارات المحددة قراءة معبرة مع متابعة الطالبات ثم تقرأ الطالبات واحدة بعد الأخرى مع متابعة المعلمة

إجراءات المكون (استخراجي من النص)

- طلب الرجوع إلى النص وقراءته قراءة صامتة بتركيز
- طلب استخراج فعلا من النص منتهي بألف كتبت على صورة ياء

طلب استخراج حرفا من النص ينتهي بياء

إجراءات المكون (استخدم)

قراءة المثال الأول، والتعرف على الإجراء لمحاكاته في بقية الأمثلة.

- الاستماع للإجابات .- تصحيح الإجابات.
- المطالبة بقراءة رأس السؤال • المطالبة بملاحظة أداة الاستثناء (إلا) ثم طلب إكمال باقي الجمل بنفس الطريقة .
- تصحيح الإجابات

5- المناقشة

والتقويم

6- أقراني كلمات
من النص، تشكل
صعوبة.

7- أقراني مقطع

من النص حول

ظاهرة قراءة

صحيحة.

8- استخراجي من

النص فعلا ينتهي

بألف كتبت على

صورة ياء

9- استخراجي من

النص فعلا ينتهي

بألف كتبت على

صورة ياء .

10- حاكي عمر

في استخدام أداة

الاستثناء (إلا)

الخميس	الأربعاء	الثلاثاء	الاثنين	الأحد	اليوم	الموضوع	الثاني ابتدائي	الصف
					التاريخ	الوحدة السادسة المجال : آداب التعامل	لغتي	المادة
					الحصّة	المكون	الدرس	التهيئة
الكتاب المدرسي + السبورة + جهاز حاسب					الوسائل التعليمية	أحول – أعبر	النص الأول (الرسول صلى الله عليه وسلم قدوتي)	ما هو الاسم الممدود
<ul style="list-style-type: none"> ○ حل المشكلات ○ الاكتشاف والاستقصاء ○ العصف الذهني ○ الخرائط الذهنية ○ التعلم الذاتي ○ التعلم التعاوني ○ أخرى..... 					أساليب وطرق التدريس			

المهارة : الربط بين الظرف ومعنى الجملة – إكمال عبارات قصيرة بكلمات من مكتسباتها حسب السياق

التقويم	إجراءات التعليم والتعلم	المحتوى	الأهداف السلوكية	مستوى الهدف	نوع الهدف
---------	-------------------------	---------	------------------	-------------	-----------

<p>1- أكمل الجملة بوضع الكلمة المناسبة في الفراغ المناسب</p> <p>2- أقراني الجملة بعد ملأ الفراغ</p> <p>3- اربط بين الظرف ومعنى الجملة</p> <p>4- أكمل عبارات قصيرة بكلمات من مكتسباتها حسب السياق</p>	<p>تتحقق أهداف الدرس من خلال الإجراءات والأنشطة التالية :</p> <p>المطالبة بقراءة رأس السؤال والإجابة وفق المطلوب.</p> <ul style="list-style-type: none"> • تصحيح الإجابات بصورة جماعية. • التوجيه بقراءة رأس السؤال . • المناقشة بهدف التوصل للإجابة الصحيحة للسؤال <p>على النحو التالي :</p> <p>- تناقش المعلمة مع الطالبات معاني الظروف (فوق – تحت – قبل – بعد) ثم تطلب منهم وضع الظرف المناسب في الفراغ</p> <ul style="list-style-type: none"> • يلقي الإجابات الفردية. • المتابعة للإجابات مع التوجيه و التصويب. <p>1- يعرض المعلمة الجملة الأولى (أعجيني تصرف والديثم تبين لهم كيف تم تغيير صياغة الجملة بتقديم الكلمات الملونة .</p> <p>2- تنقل المعلمة مع الطالبات إلى باقي الجمل وتطلب منهم المشاركة في إكمالها بمحاكاة المثال الأول .</p> <p>3- تراعي المعلمة مشاركة جميع الطالبات في الأنشطة .</p>	<p>الفهم والاستيعاب</p> <p>محو</p> <p>ثالثاً أحوّل</p> <p>أكمل الجملة بوضع الكلمة المناسبة في الفراغ المناسب: فوق . تحت . قبل . بعد</p> <p>يمشي الناس الرصيف</p> <p>التعبير</p> <p>أعبر</p> <p>أعيد كتابة الجملة بطريقة أخرى مبتدئاً بالكلمات الملونة:</p> <p>١- أعجيتني تصرف والدي وزادني فخراً به. تصرف والدي أعجيتني وزادني فخراً به.</p> <p>٢- إن احترام الكبير واجب علينا يا بني.</p>	<p>1- أن تكمل الطالبة الجملة بوضع الكلمة المناسبة في الفراغ المناسب</p> <p>2- أن تقرأ الطالبة الجملة بعد ملأ الفراغ</p> <p>3- أن تربط الطالبة بين الظرف ومعنى الجملة</p> <p>4- أن تكمل الطالبة عبارات قصيرة بكلمات من مكتسباتها حسب السياق</p>	<p>تطبيق</p> <p>تطبيق</p> <p>تطبيق</p>	<p>معرفي</p> <p>معرفي</p> <p>معرفي</p>
<p>حل أنشطة كتاب النشاط</p>		<p>الواجب</p>			

<p>5- حدي شخصيات النص</p> <p>6- تقويم ذاتي</p> <p>7- استخرجي الكلمات التي تحتوي على مهارات سبق دراستها</p> <p>8- تقويم ذاتي</p>	<p>3- القراءة التردادية :</p> <ul style="list-style-type: none"> • قراءة تردادية جماعية. • قراءة تردادية فردية. • قراءة تردادية فردية. من الطالبات الذين تنقصهم بعض مهارات النطق والتلفظ بحيث تردد الطالبة بمفردها خلف المعلمة، حتى تتقن تلك المهارات. <p>4- القراءة من الكتاب المقرر.</p> <ul style="list-style-type: none"> • فتح الكتاب على المقطع الذي سبق التدريب على قراءته. • إعادة قراءة النص من المعلمة مع متابعة التلميذات. • قراءة النص من قبل المتميزون من التلميذات. • قراءة بقية التلميذات. 	<p>عنهم . الوالد : علينا أن تقتدي برسولنا الكريم صلى الله عليه وسلم يا بني . عمر لقد ذهب عني الغضب يا أبي وأعدك أن أقتدي بالرسول صلى الله عليه وسلم ولا أتشاجر مع أحد بعد اليوم</p> <p>الوالد: أحسنت يا بني</p>	<p>أهمية العفو والتسامح</p> <p>7- أن تستخرج الطالبة الكلمات التي تحتوي على مهارات سبق دراستها</p> <p>8- أن تحرص الطالبة على العفو والتسامح مع الغير</p>	<p>استجابة</p> <p>تحليل</p> <p>استجابة</p>	<p>وجداني</p> <p>معرفي</p> <p>وجداني</p>
<p>قراءة الدرس وكتابته</p>			<p>الواجب</p>		

أضع علامة (✓) أمام ضد الكلمة الملونة

ضعيف	لكن هذا جين وخوف
شجاعة	

الأداء القرآني



*أقراني وأقف على تنوين الفتح ألفا :

دخل عمر المنزل غاضبا

*أقراني وألاحظ الحرف المشدد :

ردَّ عمر لقد تشاجرت مع بعض الأولاد في المدرسة وكنت سأتمكّن منهم

*أبادل الدور مع من يجاورني وأقراني الحوار ص : 64

التراكيب اللغوية

أستخرج من النص

أستخرج من النص الكلمات المظلومة كما في النموذج، ثم ألاحظ كتابة الألف في آخر الكلمات:

يرتضى يرتضى يؤدي يؤدي يفتدي يفتدي

أكثر من وسط الضم ما يُضَمُّ وضم الكلمات وشما ضحيفا .

يقض ... ضد ... يرض ... يرض ... يفتدي ... يفتدي ... يفتدي ... يفتدي

أستخدم

أستبدل الكلمات المظلومة بـ () ثم أقرأ الجملة:

أدى أهل مكة الرسول صلى الله عليه وسلم ولم يضاوفوا المؤمنين منهم .

يخلف الناس على من يؤذيهم ولا يشمل ذلك المؤمن .

أكتب الكلمة المناسبة في الفراغ المناسب .

العقاب - الضجاج

أحترم الناس جميعا إذا يهزأ الناس عند الخوف إذا

*تطلب المعلمة وصل الكلمات بمعناها الصحيح على اللوح السبوري

*تطلب المعلمة من الطالبات وصل الكلمة بضمها

إجراءات المكون (أقراني وألاحظ)

عرض اللوحة التي تحوي المكون

■ تشرح المعلمة للطالبات كيفية الوقوف على تنوين الفتح

بالألف من خلال نطق بعض الكلمات المنونة تنوين فتح

■ تسال المعلمة الطالبات عن الحرف المشدد في الكلمات (

ردّ- أتمكّن) من كم حرف يتكون الحرف المشدد ؟ ما

حركة الحرف الأول في الحرفين المشددين ؟

■ من خلال طريقة تبادل الأدوار تطلب المعلمة من

الطالبات تبادل الأدوار لقراءة الحوار ص 64

إجراءات المكون (استخرجي من النص)

طلب الرجوع إلى النص وقراءته قراءة صامتة بتركيز

• طلب اشتقاق فعلا مختوم بألف مقصورة من الأفعال

المعطاة على غرار الأول

• تشارك الطالبات في اختيار الحرف المناسب لإكمال

الكلمة بشكل صحيح .

إجراءات المكون (استخدمي)

قراءة المثال الأول، والتعرف على الإجراء لمحاكاته

في بقية الأمثلة.

• المطالبة بقراءة رأس السؤال • المطالبة باستبدال

الكلمات الملونة بالألف وقراءة الجملة كاملة

• تشارك الطالبات في كتابة الكلمة المناسبة في الفراغ

• تصحيح الإجابات

معرفي تذكر

وجداني تطبيق

معرفي تطبيق

معرفي تطبيق

معرفي تحليل

مهاري تطبيق

مهاري تطبيق

5- أن تكتسب الطالبة حصيلة لغوية جديدة

6- أن تقرأ الطالبة كلمات من النص، تشكل صعوبة.

7- أن تقرأ الطالبة مقطع من النص حول ظاهرة صوتية(تنوين الفتح - الحرف المشدد) قراءة صحيحة.

8- أن تشتق الطالبة من الأفعال المعطاة أفعال منتهية بألف مقصورة

9- أن تختار الطالبة الحرف المناسب لإكمال الكلمات

10- أن تستبدل الطالبة الكلمات الملونة بالألف

11- أن تكتب الطالبة الكلمة المناسبة في الفراغ المناسب

متابعة حل الأنشطة

الواجب

5- اكتسب حصيلة لغوية جديدة

6- أقراني كلمات من النص، تشكل صعوبة.

7- أقراني مقطع من النص حول ظاهرة صوتية(تنوين الفتح - الحرف المشدد) قراءة صحيحة.

8- اشتقي من الأفعال المعطاة أفعال منتهية بألف مقصورة

9- أن تختار الطالبة الحرف المناسب لإكمال الكلمات

10- استبدلي الكلمات الملونة بالألف

11- اكتبي الكلمة المناسبة في الفراغ المناسب

<p>5- حدي شخصيات النص</p> <p>6- تقويم ذاتي</p> <p>7- استخرجي الكلمات التي تحتوي على مهارات سبق دراستها</p> <p>8- تقويم ذاتي</p>	<p>3- القراءة التردادية :</p> <ul style="list-style-type: none"> • قراءة تردادية جماعية. • قراءة تردادية فردية. • قراءة تردادية فردية. من الطالبات الذين تنقصهم بعض مهارات النطق والتلفظ بحيث تردد الطالبة بمفردها خلف المعلمة، حتى تتقن تلك المهارات. <p>4- القراءة من الكتاب المقرر.</p> <ul style="list-style-type: none"> • فتح الكتاب على المقطع الذي سبق التدريب على قراءته. • إعادة قراءة النص من المعلمة مع متابعة التلميذات. • قراءة النص من قبل المتميزون من التلميذات. • قراءة بقية التلميذات. 	<p>وقد قال عليه الصلاة والسلام (عليكم بالصدق فغن الصدق يهدي إلى البر وعن البر يهدي إلى الجنة))</p> <p>ابتسم الرجل وقال : لقد عفوت عنك لصدقك يا بني بارك الله فيك</p>	<p>6- أن تدرك الطالبة أهمية الصدق</p> <p>7- أن تستخرج الطالبة الكلمات التي تحتوي على مهارات سبق دراستها</p> <p>8- أن تحرص الطالبة على مراعاة الصدق</p>	<p>استجابة</p>	<p>وجداني</p>
<p>قراءة الدرس وكتابته</p>				<p>الواجب</p>	

الصف	الثاني ابتدائي	الموضوع	اليوم	الأحد	الاثنين	الثلاثاء	الأربعاء	الخميس
المادة	لغتي	الوحدة السادسة المجال : آداب التعامل	التاريخ					
التهيئة	الدرس	المكون	الحصة					
مناقشة أسئلة الفهم والاستيعاب من خلال قراءة وفهم النص	النص الثالث (الرسول صلى الله عليه وسلم قدوتي في الصدق)	1- أجب - أنمي لغتي - أقراني وألاحظ - استخرجي من النص - استخدمي	الكتاب المدرسي + السبورة + جهاز حاسب	الوسائل التعليمية	أساليب وطرق التدريس	حل المشكلات ◦ الاكتشاف والاستقصاء ◦ العصف الذهني ◦ الخرائط الذهنية ◦ التعلم الذاتي ◦ التعلم التعاوني ◦ أخرى.....		

المهارة : الإجابة على أسئلة حول النص - التعرف على معاني الكلمات - الألف المقصورة - الاستثناء باللا

نوع الهدف	مستوى الهدف	الأهداف السلوكية	المحتوى	إجراءات التعليم والتعلم	التقويم
معرفي	تطبيق	1- أن تجيب الطالبة عن الأسئلة إجابات حرة تصوغينها بأسلوبك	الفهم والاستيعاب أولا : أجب : 1- من الذي كسر زجاج النافذة ؟ 2- كيف كسر زجاج النافذة؟ 3-ماذا فعل الأولاد عندما كسر زجاج النافذة؟ لماذا لم يهرب خالد ؟ 3- ما الصفة التي اتصف بها خالد في هذه القصة ؟ 4- من قدوة خالد في الصدق ؟ 5- لماذا عفا صاحب المنزل عن خالد ؟ 6- بم دعا صاحب المنزل لخالد ؟	يعرض المعلمة اللوحة التي تحوي أسئلة الدرس أمام الطالبات ، ثم تبدأ بقراءة السؤال الأول : إجراءات المكون (أجب) 1- ماذا طلب المعلمة إلى التلميذات ؟ • تتلقى المعلمة إجابات الطالبات متقبلة تفاوتها معززة الصائب منها ومصوبة الخطأ. • تطلب المعلمة تحديد الصورة التي تجسد السؤال.. • تطلب من إحدى الطالبات قراءة السؤال مرة أخرى ، ومن أخرى تحديد الإجابة من النص. • تناقش الطالبات في إجاباتهم لتعزيز مهارة التحدث والاسترسال مبدية اهتمامها بإجاباتهم. • تنتقل إلى بقية الأسئلة مطبقة نفس الإجراء السابق. إجراءات المكون (أنمي لغتي) * يعرض المعلمة اللوحة المشتملة على مكون أنمي لغتي	1- أجبني عن الأسئلة إجابات حرة تصوغينها بأسلوبك 2- حددي على مدار النص 3- ناقشي معبرة عن رأيك حول مضامين النص 4- اكتشفي المعاني الغامضة في النص باستخدام الترادف
معرفي	المعرفة	2- أن تتعرف الطالبة على مدار النص	أصل الكلمة بضعدها : متوعدا مناديا مهيدا مسرعا	* تقرأ المعلمة الكلمة المراد بيان معناها بصوت واضح * تقرأ الطالبات الكلمات بصوت واضح	
معرفي	تحليل	3- أن تناقش الطالبة معبرة عن رأيك حول مضامين النص			
معرفي	تحليل	4- أن تكتشف الطالبة المعاني الغامضة في النص باستخدام الترادف والتضاد			

<p>5- اكتسب حصيلة لغوية جديدة</p> <p>6- أقراني كلمات من النص، تشكل صعوبة.</p> <p>7- أقراني مقطع من النص حول ظاهرة قراءة صحيحة.</p> <p>8- استخرجي من النص كلمات مختومة بالهاء.</p> <p>9- استخرجي فعلا ينتهي بألف مكتوبة على صورة ياء</p> <p>10- حاك الاستثناء بالآ</p>	<p>*تطلب المعلمة ترتيب الحروف المكتوبة للحصول على مرادف كلمة يهدي</p> <p>إجراءات المكون (أقراني والاحظ) عرض اللوحة التي تحوي المكون ■ تشرح المعلمة للطالبات كيفية تمييز التاء المربوطة في آخر الكلمة</p> <p>■ تشرح المعلمة للطالبات كيفية تمييز الهاء المربوطة في آخر الكلمة</p> <p>■ تطلب المعلمة من الطالبات قراءة العبارات المحددة قراءة معبرة</p> <p>إجراءات المكون (استخرجي من النص) طلب الرجوع إلى النص وقراءته قراءة صامتة بتركيز</p> <p>• طلب استخراج فعلا ينتهي بألف مكتوبة على صورة ياء</p> <p>إجراءات المكون (استخدمي) المطالبة بقراءة رأس السؤال • مناقشة المثال الأول والتعرف على الاستثناء بالآ</p> <p>• تشارك الطالبات في كتابة الكلمة المناسبة في الفراغ بمحاكاة المثال الأول • تصحيح الإجابات</p>	<p>أرتب الحروف المكتوبة لاكتشف معنى الكلمة (يهدي) د- ر- ش- ي</p> <h2>الأداء القرآني</h2> <p>أولاً أقرأ وألاحظ</p> <p>*أقراني بصوت معبر :</p> <p>-أمسك يد خالد وسأله : من كسر زجاج النافذة ؟ - صاحب المنزل : أنت كسرته وتعترف بذلك !؟</p> <p>*أقراني وألاحظ الحرف الملون :</p> <p>رمى خالد الكرة فكسرت فكسرت زجاج نافذة الجيران الرسول صلى الله عليه وسلم قدوتي في الصدق وقد قال الصلاة والسلام (عليكم بالصدق فإن الصدق يهدي إلى البر)</p> <h2>التراكيب اللغوية</h2> <p>أولاً أستخرج من النص</p> <p>فَعَلًا يَنْتَهِى بِأَلْفٍ مَكْتُوبَةٍ عَلَى صُورَةِ (يَاءِ)</p> <p>فَعَلًا يَنْتَهِى بِ(يَاءِ)</p> <p>ثانياً أستخدم</p> <p>أستخدم (إ ل آ) وَأَكْمِلُ الْجُمْلَةَ سَهْمِيًّا بِمُحَاكَاةِ الْمَثَالِ الْأَوَّلِ:</p> <p>خاف الأولاد وهربوا إلاً خالداً .</p> <p>لعب الأولاد الكرة</p> <p>كسر زجاج النوافذ</p>	<p>5- أن تكتسب الطالبة حصيلة لغوية جديدة</p> <p>6- أن تقرأ الطالبة كلمات من النص، تشكل صعوبة.</p> <p>7- أن تقرأ الطالبة مقطع من النص حول ظاهرة صوتية(التاء المربوطة والهاء) قراءة صحيحة.</p> <p>8- أن تستخرج الطالبة من النص كلمات مختومة بالهاء</p> <p>9- أن تستخرج الطالبة فعلا ينتهي بألف مكتوبة على صورة ياء</p> <p>10- أن تحاكي الطالبة الاستثناء بالآ</p>	<p>تذكر</p> <p>تطبيق</p> <p>تطبيق</p> <p>تطبيق</p> <p>تحليل</p> <p>تطبيق</p>	<p>معرفي</p> <p>وجداني</p> <p>معرفي</p> <p>معرفي</p> <p>معرفي</p> <p>مهاري</p>
		متابعة حل الأنشطة		الواجب	

الصف	الثاني ابتدائي	الموضوع	اليوم	الأحد	الاثنين	الثلاثاء	الأربعاء	الخميس
المادة	لغتي	الوحدة السابعة المجال : اتصالات ومواصلات	التاريخ					
التهيئة	الدرس	المكون	الحصة					
ما الذي اخص به الجمل كوسيلة مواصلات قديمة؟	نص الاستماع (وسائل النقل)	1- ألاحظ وأستنتج وأجيب 2- أستمع	الوسائل التعليمية أساليب وطرق التدريس	الكتاب المدرسي + السبورة + جهاز حاسب				
				○ حل المشكلات ○ الاكتشاف والاستقصاء ○ العصف الذهني ○ الخرائط الذهنية ○ التعلم الذاتي ○ التعلم التعاوني ○ أخرى.....				

المهارة : الإجابة على أسئلة تتعلق بالنص المسموع

التقويم	إجراءات التعليم والتعلم	المحتوى	الأهداف السلوكية	مستوى الهدف	نوع الهدف
1. تقويم ذاتي 2. سم الشخصيات الرئيسية التي ذكرت في النص المسموع 3. اربطي بين الشخصية والعمل الذي تقوم به 4. تقويم ذاتي 5- طبق آداب الاستماع	تتحقق أهداف الدرس من خلال الإجراءات والأنشطة التالية : طلب مراعاة آداب الاستماع من حيث : (الجلسة الموحية بالاهتمام، الإصغاء، عدم مقاطعة المتحدث) . • طرح أسئلة من مثل : ■ ما هي أقدم وسيلة مواصلات ؟ ■ هل القطار وسيلة مواصلات حديثة أم قديمة ؟ ■ ما الذي تتميز به وسائل المواصلات الحديثة ؟ ■ طلب تأمل الصور التي تحكي النص المسموع وطرح أسئلة حول هذه الصور من مثل : ■ ماذا نشاهد في الصورة الأولى ؟ والثانية و..... كم عددي الشخصيات في هذه المشاهد؟ وهل نعرفهم؟	1- ألاحظ وأستنتج  نص الاستماع : اجتمعت وسائل النقل القديمة والحديثة وأخذت كل واحدة منها تتحدث عن نفسها قال الجمل انا سفينة الصحراء أقدمكم جميعا فقد حملت الإنسان على ظهري وسرت به في الصحراء مسافات طويلة دون ملل أو تعب دليل المعلمة ص 64 2- أستمع وأجيب ما مميزات السيارة ؟	1. أن تراعي الطالبة آداب الاستماع 2. أن تسم الطالبة الشخصيات الرئيسية التي ذكرت في النص المسموع. 3. أن تربط الطالبة بين الشخصية والعمل الذي تقوم به 4. أن تكون الطالبة توجها إيجابياً نحو مضمون النص 5- أن تطبق الطالبة آداب الاستماع أثناء استماعه للمادة	استجابة تذكر تحليل استجابة تطبيق	وجداني معرفي معرفي وجداني معرفي

<p>6- تحدثي عن المشاهد حسب تسلسل أحداث النص</p> <p>7- أجيبي إجابة صحيحة عن أسئلة النص</p>	<p>■ ماذا تتوقع أن تكون عنوان النص الذي ستستمع إليه؟</p> <p>1- عرض المادة المسموعة عن طريق جهاز التسجيل، عن طريق قراءة المعلمة .</p> <p>2- عرض أسئلة الكتاب من خلال الوسائل المتاحة، أو كتابتها على السبورة .</p> <p>3- توجيه الإجابات لتحقيق أهداف الاستماع .</p> <p>4- الاستماع مرة أخرى لمقاطع بهدف تنفيذ النشاط (1 ، 2 ، 3)</p> <p>5- إعادة إسماع مقاطع محددة لتنفيذ النشاط الأخير .</p>	<p>بم تميز القطار عن وسائل النقل القديمة والحديثة؟</p> <p>أضع علامة صح أمام الإجابة المناسبة للأسئلة التالية :</p> <p>ماذا فعلت وسائل النقل عند اجتماعها؟</p> <p>أجرت سباقا لمعرفة الأسرع</p> <p>أخذت كل واحدة منها تتحدث عن نفسها</p>	<p>6- أن تتحدث عن المشاهد حسب تسلسل أحداث النص</p> <p>7- أن تجيب إجابة صحيحة عن أسئلة النص</p>	<p>تطبيق</p> <p>فهم</p>	<p>معرفي</p> <p>معرفي</p>
الواجب					

الصف	الثاني ابتدائي	الموضوع	اليوم	الأحد	الاثنين	الثلاثاء	الأربعاء	الخميس
المادة	لغتي	الوحدة السابعة المجال : اتصالات ومواصلات	التاريخ					
التهيئة	الدرس	المكون	الحصة					
لماذا تسمى هذا العصر بعصر المعلومات؟	نشيد (الحاسوب)	أنشد	الوسائل التعليمية	الكتاب المدرسي + السبورة + جهاز حاسب				
			أساليب وطرق التدريس	<ul style="list-style-type: none"> حل المشكلات الاكتشاف والاستقصاء العصف الذهني الخرائط الذهنية التعلم الذاتي التعلم التعاوني أخرى..... 				

المهارة : حفظ النشيد


نوع الهدف	مستوى الهدف	الأهداف السلوكية	المحتوى	إجراءات التعليم والتعلم	التقويم
معرفي	تطبيق	<ul style="list-style-type: none"> أن تقرأ الطالبة أبيات النشيد قراءة منغمة مقتدية بقراءة المعلمة 	<p>الحاسوب</p> 	<ul style="list-style-type: none"> إسماع التلميذات النشيد من خلال : قرص مضغوط، أو شريط فيديو يحوي صورًا حقيقية أو كرتونية تؤدي النشيد، أو شريط تسجيل يحوي نص النشيد مؤدى صوتيًا، مع تكرار العرض قراءة المعلمة النشيد قراءة معبرة، ومنغمة. مع تأدية المعنى في أثناء الإلقاء. بإشارات جسدية. شرح أبيات النشيد وإبراز المعاني والقيم الإيجابية التي تضمنها النص. مثل : شرح مبسط لمعنى (عصر المعلومات بغرائبه :.....) المناقشة : توجيه أسئلة تتعلق بالنص . من مثل : ما هي وسائل البحث والمعرفة الحديثة ؟ ما فائدة وسائل الاتصال الحديثة في معرفة المعلومات ؟ لماذا تسمى هذا العصر بعصر المعلومات ؟ قراءة النشيد مرة أخرى منغمة، ومطالبة التلميذات بالترديد. مطالبة التلميذات بحفظ البيت الأول ، وتأديته من كل تلميذ غيبًا، ثم تأديته في مجموعة ثم مع طالبات الفصل كله. مطالبة التلميذات بحفظ البيت الذي يليه بالإضافة للبيت الأول وتأديتهما معًا . وهكذا حتى النهاية . تقسيم التلميذات إلى قسمين كل قسم ينشد بيتًا إنشادًا جماعيًا) و للمعلمة إتباع الإستراتيجية التي تراها مناسبة (<ul style="list-style-type: none"> •أقرائي أبيات النشيد قراءة منغمة مقتدية بقراءة المعلمة •تقويم ذاتي .. •أجيب عن الأسئلة المتعلقة بالنشيد. •الملاحظة والتقويم.
وجداني	استجابة	<ul style="list-style-type: none"> أن تطبق الطالبة القيم الإيجابية في النشيد 	<p>معلومات معلومات</p> <p>هذا عصر المعلومات هي أنقرأ</p> <p>هي أنكتب... هي أنجمع... هي أنضرب</p>		
معرفي	فهم	<ul style="list-style-type: none"> أن تجيب الطالبة عن الأسئلة المتعلقة بالنشيد. 	<p>عبر الشاشة سوف نشاهد</p> <p>كل العالم سوف نراه بفرائبه..</p> <p>وعجائبه عبر الشاشة سوف نراه</p> <p>معلومات معلومات</p> <p>نحن جيل المعلومات</p>		
معرفي	تطبيق	<ul style="list-style-type: none"> أن تؤدي الطالبة المعنى صحيحًا أثناء الإنشاد. 			
الواجب					

الصف	الثاني ابتدائي	الموضوع	اليوم	الأحد	الاثنين	الثلاثاء	الأربعاء	الخميس
المادة	لغتي	الوحدة السابعة المجال : اتصالات ومواصلات	التاريخ					
التهيئة	الدرس	المكون	الحصة					
عرض لوحة المحادثة (صور الكتاب) مناقشة الطالبات في مكونات الصور - تسمية الشخصيات	النص الأول (الجمل والسيارة)	1- أقرائي النص	الوسائل التعليمية	الكتاب المدرسي + السبورة + جهاز حاسب				
			أساليب وطرق التدريس	حل المشكلات ◦ الاكتشاف والاستقصاء ◦ العصف الذهني ◦ الخرائط الذهنية ◦ التعلم الذاتي ◦ التعلم التعاوني ◦ أخرى.....				

المهارة : قراءة النص قراءة جهرية صحيحة

التقويم	إجراءات التعليم والتعلم	المحتوى	الأهداف السلوكية	مستوى الهدف	نوع الهدف
1- أقرائي كلمات درسك قراءة صحيحة	تتحقق أهداف الدرس من خلال الإجراءات والأنشطة التالية : 1- عرض لوحة القراءة مكبرة على أن تمثل صفحة الكتاب. 2 قراءة المعلمة :	الجمل والسيارة 	1- أن تقرأ الطالبة كلمات درسها قراءة صحيحة 2- أن تقرأ الطالبة جمل الدرس قراءة متقنة	تطبيق تطبيق المعرفة	معرفي معرفي معرفي
2- أقرائي جمل الدرس قراءة متقنة	• تقرأ المعلمة المقطع مع وضع المؤشر على الكلمة والتأكد من أن الجميع ينظرون إلى المؤشر دون مشاركتهم في القراءة. • تكرر المعلمة القراءة إذا رأت أنها تحتاج تركيز أو تكرر المقطع كاملاً. 3- القراءة الترددية : • قراءة ترددية جماعية. • قراءة ترددية فردية.	خرجت سيارة ذات يوم تتجول في طريق بري فرأت جملاً حزيناً يقف إلى جانب الطريق توقفت السيارة وسألته : مالي أراك حزيناً أيها الجمل ؟ الجمل : أنت سبب حزني . السيارة : وكيف ذلك ؟ الجمل : لقد أذهلت الناس بسرعتك وتنوع أشكالك وتعدد ألوانك فأخذت مكاني وتجاهلوني لأنك الأسرع السيارة ولم تحزن ؟ فقد أرحتك من حمل الأثقال	3- أن تتعرف الطالبة على معاني المفردات الجديدة بالدرس 4- أن تسرد الطالبة قصة الدرس 5- أن تحدد الطالبة شخصيات النص	تذكر تذكر استجابة	معرفي معرفي وجداني
3- حددي معاني المفردات الجديدة بالدرس	• قراءة ترددية جماعية. • قراءة ترددية فردية.		6- أن تدرك الطالبة	تحليل	معرفي
4- اسردي قصة الدرس	• قراءة ترددية فردية. من الطالبات الذين				
5- حددي					

<p>شخصيات النص 6- تقويم ذاتي 7- استخراج الكلمات التي تحتوي على مهارات سبق دراستها 8-تقويم ذاتي</p>	<p>تنقصهم بعض مهارات النطق والتلفظ بحيث تردد الطالبة بمفردها خلف المعلمة، حتى تتقن تلك المهارات. 4- القراءة من الكتاب المقرر. • فتح الكتاب على المقطع الذي سبق التدرب على قراءته. • إعادة قراءة النص من المعلمة مع متابعة التلميذات. • قراءة النص من قبل المتميزون من التلميذات. • قراءة بقية التلميذات.</p>	<p>والسفر البعيد الجميل : ولكني كنت سفينة الصحراء السيارة : لا تحزن يا صديقي فما زلت سفينة الصحراء التي تذكر الناس بعظمة الخالق</p>	<p>أهمية السيارة والجميل معا 7- أن تستخرج الطالبة الكلمات التي تحتوي على مهارات سبق دراستها 8- أن يقدر الطالبة أهمية المواصلات الحديثة</p>	<p>وجداني استجابة</p>
<p>قراءة الدرس وكتابته</p>			<p>الواجب</p>	



الصف	الثاني ابتدائي	الموضوع	اليوم	الأحد	الاثنين	الثلاثاء	الأربعاء	الخميس
المادة	لغتي	الوحدة السابعة المجال : اتصالات ومواصلات	التاريخ					
التهيئة	الدرس	المكون	الحصة					
مناقشة أسئلة الفهم والاستيعاب من خلال قراءة وفهم النص	النص الأول (الجمل والسيارة)	1- أجب - أنمي لغتي - أقراني وألاحظ - استخرجي من النص - استخدمي	الوسائل التعليمية	الكتاب المدرسي + السبورة + جهاز حاسب				
			أساليب وطرق التدريس	حل المشكلات ◦ الاكتشاف والاستقصاء العصف الذهني ◦ الخرائط الذهنية ◦ التعلم الذاتي ◦ التعلم التعاوني ◦ أخرى.....				

المهارة : الإجابة على أسئلة حول النص - التعرف على معاني الكلمات - ألف التأنيث الممدودة - التاء المربوطة - الهاء - توكيد الجملة الاسمية

نوع الهدف	مستوى الهدف	الأهداف السلوكية	المحتوى	إجراءات التعليم والتعلم	التقويم						
معرفي	تطبيق	1- أن تجيب الطالبة عن الأسئلة إجابات حرة تصوغينها بأسلوبك	الفهم والاستيعاب أولا : أجب : 1- أين تجولت السيارة ؟ 2- ماذا رأيت السيارة ؟ 3- لماذا كان الجمل حزينا ؟ 4- ماذا يطلق على الجمل ؟ 5- كيف استطاعت السيارة أن تخفف من حزن الجمل 6- ما فائدة السيارة والجمل للإنسان ؟	يعرض المعلمة اللوحة التي تحوي أسئلة الدرس أمام الطالبات ، ثم تبدأ بقراءة السؤال الأول : إجراءات المكون (أجب) 2- ماذا رأى عمر ووالده في الطريق ؟ • تتلقى المعلمة إجابات الطالبات متقبلة تفاوتها معززة الصائب منها ومصوبة الخطأ. • تطلب المعلمة تحديد الصورة التي تجسد السؤال.. • تطلب من إحدى الطالبات قراءة السؤال مرة أخرى، ومن أخرى تحديد الإجابة من النص. • تناقش الطالبات في إجاباتهم لتعزيز مهارة التحدث والاسترسال ميدية اهتمامها بإجاباتهم. • تنتقل إلى بقية الأسئلة مطبقة نفس الإجراء السابق. إجراءات المكون (أنمي لغتي) * يعرض المعلمة اللوحة المشتملة على مكون أنمي لغتي	1- أجبني عن الأسئلة إجابات حرة تصوغينها بأسلوبك 2- حددي على مدار النص 3- ناقشي معبرة عن رأيك حول مضامين النص 4- اكتشفي المعاني الغامضة في النص باستخدام الترادف 5- المناقشة						
معرفي	المعرفة	2- أن تتعرف الطالبة على مدار النص		* تقرأ المعلمة الكلمة المراد ببيان معناها بصوت واضح * تقرأ الطالبات الكلمات بصوت واضح * تطلب المعلمة وصل الكلمات بمعناها الصحيح على اللوح السبوري							
معرفي	تحليل	3- أن تناقش الطالبة معبرة عن رأيك حول مضامين النص	<table border="1"> <tr> <td>أذهلت</td> <td>أتهبت</td> </tr> <tr> <td>تجاهلون</td> <td>أهملون</td> </tr> <tr> <td></td> <td>أهتموا بي</td> </tr> </table>	أذهلت	أتهبت	تجاهلون	أهملون		أهتموا بي		
أذهلت	أتهبت										
تجاهلون	أهملون										
	أهتموا بي										
معرفي	تذكر	4- أن تكتشف الطالبة المعاني الغامضة في النص باستخدام الترادف والتضاد 5- أن تكتسب الطالبة	أصل الكلمة بمعناها : أصل الكلمة بضمها :								

تتجول	تتوقف
	تتمشى

الأداء القرآني



***أقراني أ وألاحظ الكلمات الملونة :**
 - لقد أذهلت الناس بسرعتك فأخذت مكاني وتجاهلون
 - ولا تنس أن الدولة تهتم بالإبل
***أقراني وألاحظ الهمزة في أول الكلمة (أ ، ا)**
 لقد أذهلت الناس بسرعتك وتنوع أشكالك
 وتعدد ألوانك فأخذت مكاني
 -السيارة لا تحزن يا صديقي فما زلت سفينة الصحراء
***أقراني بصوت معبر كتاب الطالبة ص 94**

التراكيب اللغوية

أستخرج من النص

كلمات مبدوءة بالهمزة بمحاكاة النموذج الأول:

أذهلت
السيارة

أستخدم

أضع مكان ما خط باللون الأحمر كلمة (بيت) بمحاكاة المثال الأول:

أفعلني أن أكون أسرع منك.
أفعلني أسرع منك.

أعلم أن أكون ألواناً وأشعالي
كحديقة منك.

أعلم أن أجيل إلى كل مكان
منك.

حصيلة لغوية جديدة

6- أن تقرأ الطالبة كلمات من النص، تشكل صعوبة.

7- أن تقرأ الطالبة مقطع من النص حول ظاهرة صوتية(همزة القطع – همزة الوصل) قراءة صحيحة.

8- أن تستخرج الطالبة من النص كلمات مبدوءة بالهمزة بمحاكاة النموذج الأول

وجداني

معرفي

معرفي

مهاري

الواجب

*تطلب المعلمة من الطالبات وصل الكلمة بضمها
إجراءات المكون (أقراني وألاحظ)
 عرض اللوحة التي تحوي المكون
 ■ طرح أسئلة عن حول الكلمات الملونة.
 (ما الحرف الذي ختمت به كلمة أذهلت وما الحرف الذي بدأت به ؟ ما الحرف الذي ختمت به كلمة تجاهلون ؟
 ■ طلب قراءة الكلمات .

■ ملاحظة الهمزة في أول كلمة أذهلت – وملاحظة الألف في أول كلمة الناس وملاحظة الفرق بين أ – ا
 ■ تقرأ المعلمة العبارات المحددة قراءة معبرة مع متابعة الطالبات ثم تقرأ الطالبات واحدة بعد الأخرى مع متابعة المعلمة

إجراءات المكون (استخرجي من النص)
 طلب الرجوع إلى النص وقراءته قراءة صامتة بتركيز

• طلب استخراج كلمات مبدوءة بالهمزة بمحاكاة النموذج الأول

إجراءات المكون (استخدمي)
 قراءة المثال الأول، والتعرف على الإجراء لمحاكاته في بقية الأمثلة.

- الاستماع للإجابات .- تصحيح الإجابات.
 • تناقش المعلمة مع الطالبات أسلوب التمني بليت ثم تطلب من استبدال الكلمات الملونة بليت

والتقويم

6- أقراني كلمات من النص، تشكل صعوبة.

7- القراءة والتصويب

8- استخرجي من النص كلمات مبدوءة بالهمزة بمحاكاة النموذج الأول

9- ضعي مكان ما خط باللون الأحمر كلمة ليت

متابعة حل الأنشطة

الخميس	الأربعاء	الثلاثاء	الاثنين	الأحد	اليوم	الموضوع	الثاني ابتدائي	الصف
					التاريخ	الوحدة السابعة المجال : اتصالات ومواصلات	لغتي	المادة
					الحصة	المكون	الدرس	التهيئة
الكتاب المدرسي + السبورة + جهاز حاسب					الوسائل التعليمية		أحول - أعبر	ما الفرق بين (أ) (ا) ؟
حل المشكلات ◦ الاكتشاف والاستقصاء العصف الذهني ◦ الخرائط الذهنية ◦ التعلم الذاتي ◦ التعلم التعاوني ◦ أخرى.....					أساليب وطرق التدريس		النص الأول (الجمل والسيارة)	

المهارة : الربط بين الظرف ومعنى الجملة - إكمال عبارات قصيرة بكلمات من مكتسباتها حسب السياق

التقويم	إجراءات التعليم والتعلم	المحتوى	الأهداف السلوكية	مستوى الهدف	نوع الهدف
	<p>تتحقق أهداف الدرس من خلال الإجراءات والأنشطة التالية :</p> <ul style="list-style-type: none"> المطالبة بقراءة رأس السؤال والإجابة وفق المطلوب. تصحيح الإجابات بصورة جماعية. التوجيه بقراءة رأس السؤال . المنافشة بهدف التوصل للإجابة الصحيحة للسؤال <p>على النحو التالي :</p> <ul style="list-style-type: none"> - تناقش المعلمة مع الطالبات الجملة الأولى وتطلب من الطالبات محاكاتها في باقي الأمثلة . - المتابعة للإجابات مع التوجيه و التصويب . <p>1- يعرض المعلمة مكون (أعبر) أمام الطالبات وتطلب منهم البدء بالكلمة الملونة وإعادة الجملة</p> <p>2- تنقل المعلمة مع الطالبات إلى باقي الجمل وتطلب منهم المشاركة في البدء بالكلمة الملونة</p> <p>3- تراعي المعلمة مشاركة جميع الطالبات في الأنشطة .</p>	<p>الفهم والاستيعاب</p> <p>أحول</p> <p>بمحاكاة المثال الأول أبدأ الجملة بالكلمة التي بين القوسين :</p> <p>١- الأب يُشاهد سباق الإبل . (أبوت) أبوت يُشاهد سباق الإبل .</p> <p>٢- الأب يمتلئ سيارة . (أبوت)</p> <p>التعبير</p> <p>أبدأ بالكلمات الملونة ، وأصنع كتابة الخمس التالية :</p> <p>١- خرجت سيارة ذات يوم تتجول في طريق برقي .</p> <p>٢- ذهبت السيارة الناس بشرعتها، وتلوع أشعتها، وتعدو أوقافها .</p> <p>٣- إنسان يشترى السيارة هي الركب وحمل الأمتعة .</p> <p>٤- تحزن يا ضدي في الجمل، فما زلت شمعة الصخرى .</p>	<p>1- أن تحاكي الطالبة الجملة الأولى بالبدء بما بين القوسين</p> <p>2- أن يبدأ الطالبة بالكلمات الملونة وتعيد كتابة الجمل</p>	تطبيق	معرفي
1- حاك الجملة الأولى بالبدء بما بين القوسين					
2- ابدئي بالكلمات الملونة وأعد كتابة الجمل					
			حل أنشطة كتاب النشاط		الواجب

<p>شخصيات النص</p> <p>6- تقويم ذاتي</p> <p>7- استخراج الكلمات التي تحتوي على مهارات سبق دراستها</p> <p>8- تقويم ذاتي</p>	<p>الطالبة</p> <p>بمفردها خلف المعلمة، حتى تتقن تلك المهارات.</p> <p>4- القراءة من الكتاب المقرر.</p> <ul style="list-style-type: none"> • فتح الكتاب على المقطع الذي سبق التدريب على قراءته. • إعادة قراءة النص من المعلمة مع متابعة التلميذات. • قراءة النص من قبل المتميزون من التلميذات. • قراءة بقية التلميذات. 	<p>والحمام الزاجل لإيصالها ثم استخدموا البريد وفي وقتنا الحاضر أصبح العالم كالقريبة الصغيرة100 كتاب الطالبة</p>	<p>أهمية وسائل الاتصال</p> <p>7- أن تستخرج الطالبة الكلمات التي تحتوي على مهارات سبق دراستها</p> <p>8- أن يقدر الطالبة أهمية وسائل الاتصال</p>	<p>حكم قيمي</p>	<p>وجداني</p>
<p>قراءة الدرس وكتابته</p>			<p>الواجب</p>		

الخميس	الأربعاء	الثلاثاء	الاثنين	الأحد	اليوم	الموضوع	الثاني ابتدائي	الصف
					التاريخ	الوحدة السابعة المجال : اتصالات ومواصلات	لغتي	المادة
					الحصّة	المكون	الدرس	التهيئة

مناقشة أسئلة الفهم والاستيعاب من خلال قراءة وفهم النص

النص الثاني (وسائل الاتصال)

1- أجب - أنمي لغتي - أقراني وألاحظ - استخرجي من النص - استخدمي

الوسائل التعليمية

الكتاب المدرسي + السبورة + جهاز حاسب

حل المشكلات ◦ الاكتشاف والاستقصاء
العصف الذهني ◦ الخرائط الذهنية ◦ التعلم الذاتي ◦ التعلم التعاوني ◦ أخرى.....

أساليب وطرق التدريس

المهارة : الإجابة على أسئلة حول النص - التعرف على معاني الكلمات - همزة الوصل والقطع- أسلوب التمني

التقويم	إجراءات التعليم والتعلم	المحتوى	الأهداف السلوكية	مستوى الهدف	نوع الهدف
1- أجبني عن الأسئلة إجابات حرة تصوغنيها بأسلوبك	إجراءات المكون (أجب) يعرض المعلمة اللوحة التي تحوي أسئلة الدرس أمام الطالبات ، ثم تبدأ بقراءة السؤال الأول : 2- لماذا لم يستطع والد أحمد أن يهاتف والده عبر الهاتف ؟ • تتلقى المعلمة إجابات الطالبات متقبلة تفاوتها معززة الصائب منها ومصوبة الخطأ. • تطلب المعلمة تحديد الصورة التي تجسد السؤال.. • تطلب من إحدى الطالبات قراءة السؤال مرة أخرى، ومن أخرى تحديد الإجابة من النص. • تناقش الطالبات في إجاباتهم لتعزيز مهارة التحدث والاسترسال ميدية اهتمامها بإجاباتهم. • تنتقل إلى بقية الأسئلة مطبقة نفس الإجراء السابق.	الفهم والاستيعاب أولا : أجب : 1- لماذا لم يستطع والد أحمد أن يهاتف والده عبر الهاتف ؟ 2- كيف اطمأن أبو أحمد على والده ؟ 3- كيف كان الناس يعرفون أخبار بعضهم في الماضي 4- كم عددي وسائل الاتصال الحديثة التي وردت في النص ؟ 5- بم وصف أبو أحمد العالم في عصرنا الحاضر ؟	1- أن تجيب الطالبة عن الأسئلة إجابات حرة تصوغنيها بأسلوبك 2- أن تتعرف الطالبة على مدار النص 3- أن تناقش الطالبة معبرة عن رأيك حول مضامين النص	تطبيق	معرفي
2- حددي على مدار النص			2- أن تتعرف الطالبة على مدار النص	المعرفة	معرفي
3- ناقشي معبرة عن رأيك حول مضامين النص			3- أن تناقش الطالبة معبرة عن رأيك حول مضامين النص	تحليل	معرفي
4- اكتشفي المعاني الغامضة في النص باستخدام الترادف	إجراءات المكون (أنمي لغتي) * يعرض المعلمة اللوحة المشتملة على مكون أنمي لغتي * تقرأ المعلمة الكلمة المراد بيان معناها بصوت واضح * تقرأ الطالبات الكلمات بصوت واضح * تطلب المعلمة وصل الكلمات بمعناها الصحيح على اللوح السبوري * تطلب المعلمة من الطالبات وصل الكلمة بظدها	- أصل الكلمة بمعناها: ليظمنن عليه الحمام الزاجل الذي تستخدم لإيصال الرسائل	4- أن تكتشف الطالبة المعاني الغامضة في النص باستخدام الترادف والتضاد	تحليل	معرفي
5- اكتسب حصيلة لغوية جديدة	إجراءات المكون (أقراني وألاحظ) عرض اللوحة التي تحوي المكون ■ تطلب المعلمة من الطالبات ملاحظة الكلمات الملونة باللون الأحمر وملاحظة الحرف الذي بدأت به الكلمات	أصل الكلمة بظدها الحديثة القديمة الجديدة	5- أن تكتسب الطالبة حصيلة لغوية جديدة 6- أن تقرأ الطالبة كلمات	تنكر تطبيق	معرفي وجداني

الأداء القرآني

أولاً اقرأ وألاحظ

*أقراني وألاحظ الكلمات الملونة :
-أراد أبو احمد أن يهاتف والده ليطمئن عليه
- كانوا تستخدمون الرسائل المكتوبة والحمام الزاجل لإيصالها
- من وسائل الاتصالات الحديثة شبكة المعلومات

*أقراني وألاحظ الحرف الملون في أول الكلمة (أ - ا) :
-أحسنت يا أحمد

التراكيب اللغوية

استخرج من النص

استخرج من النص كلمات تشابه المثال

أحمد

الآنسة

استخدم

استخدم في التعبير عما يشاهد صاحب الصورة

من النص، تشكل صعوبة.

7- أن تقرأ الطالبة مقطع من النص حول ظاهرة صوتية(أ- ا) قراءة صحيحة.

8- أن تستخرج الطالبة من النص كلمات تشابه المثال المعطى

9- أن تستخدم الطالبة ليت في التعبير عما يتمناه صاحب الصورة

تطبيق

تطبيق

تطبيق

معرفي

معرفي

مهاري

متابعة حل الأنشطة

الواجب

6- أقراني كلمات من النص، تشكل صعوبة.

7- القراءة والتصويب

8- استخرجي من النص كلمات تشابه المثال المعطى

9- استخدمي ليت في التعبير عما يتمناه صاحب الصورة

تتناول المعلمة مع الطالبات الفرق بين (أ) وبين (ا)

من خلال طريقة تبادل الأدوار تطلب المعلمة من الطالبات تبادل الأدوار لقراءة الحوار

إجراءات المكون (استخرجي من النص)
طلب الرجوع إلى النص وقراءته قراءة صامتة بتركيز

• طلب استخراج من النص كلمات تشابه مع المثال المعطى (أحمد - الاتصال)

• تتابع المعلمة مشاركات الطالبات بالتصحيح والتوجيه

إجراءات المكون (استخدمي)

تطلب المعلمة من الطالبات ملاحظة الصور وما تشتمل عليها

• تطلب المعلمة من الطالبات التعبير بليت عن الصور

• تشارك الطالبات في كتابة الكلمة المناسبة في الفراغ

• تصحيح الإجابات

الصف	الثاني ابتدائي	الموضوع	اليوم	الأحد	الاثنين	الثلاثاء	الأربعاء	الخميس
المادة	لغتي	الوحدة السابعة المجال : اتصالات ومواصلات	التاريخ					
التهيئة	الدرس	المكون	الحصة					
ما هي فوائد التلفاز	النص الثاني (وسائل الاتصال)	أحول - أعبر	الوسائل التعليمية	الكتاب المدرسي + السبورة + جهاز حاسب				
			أساليب وطرق التدريس	<ul style="list-style-type: none"> حل المشكلات الاكتشاف والاستقصاء العصف الذهني الخرائط الذهنية التعلم الذاتي التعلم التعاوني أخرى..... 				

المهارة : التعبير عن موضوع محدد

نوع الهدف	مستوى الهدف	الأهداف السلوكية	المحتوى	إجراءات التعليم والتعلم	التقويم
معرفي	تطبيق	1- أن تستبدل الطالبة الكلمة الملونة بما بين القوسين	<p>الفهم والاستيعاب</p>  <p>أستبدل الكلمة الملونة بما بين القوسين (أبوك - أخوك)</p>  <p>وصف أبو أحمد العالم بالقرية الصغيرة وصفالعالم بالقرية الصغيرة</p>	<p>تتحقق أهداف الدرس من خلال الإجراءات والأنشطة التالية :</p> <p>المطالبة بقراءة رأس السؤال والإجابة وفق المطلوب.</p> <ul style="list-style-type: none"> تطلب المعلمة من الطالبات قراءة الكلمة الملونة ثم استبدالها بما هو مناسب مما بين القوسين يلقي الإجابات الفردية. المتابعة للإجابات مع التوجيه و التصويب. 	<p>1- استبدل الكلمة الملونة بما بين القوسين</p>
معرفي	تطبيق	2- أن تكتب الطالبة أربع جمل عن جهاز التلفاز			<p>2-اكتبي أربع جمل عن جهاز التلفاز</p>

				تذكر	معرفي
<p>3- عددي فوائد التلفاز</p>	<p>1- عرض مكون أعبر أمام الطالبات .</p> <p>3- تطلب المعلمة من الطالبات كتابة أربع جمل عن التلفاز في الفراغات الموجودة في المكون تتضمن هذه الجمل فوائد التلفاز</p> <p>4- تنتقل المعلمة بين الطالبات للتصحيح والتصويب</p> <p>3- مراعاة مشاركة جميع الطالبات في الحوار وحل الأنشطة</p>		<p>3- أن تعدد الطالبة فوائد التلفاز</p>		
<p>حل أنشطة كتاب النشاط</p>				الواجب	

الصف	الثاني ابتدائي	الموضوع	اليوم	الأحد	الاثنين	الثلاثاء	الأربعاء	الخميس
المادة	لغتي	الوحدة السابعة المجال : اتصالات ومواصلات	التاريخ					
التهيئة	الدرس	المكون	الحصة					
عرض لوحة المحادثة (صور الكتاب) مناقشة الطالبات في مكونات الصور - تسمية الشخصيات	النص الثالث (الحاسوب)	1- أقرائي النص						
			الوسائل التعليمية	أساليب وطرق التدريس				
			الكتاب المدرسي + السبورة + جهاز حاسب	○ حل المشكلات ○ الاكتشاف والاستقصاء ○ العصف الذهني ○ الخرائط الذهنية ○ التعلم الذاتي ○ التعلم التعاوني ○ أخرى.....				

المهارة : قراءة النص قراءة جهرية صحيحة

التقييم	إجراءات التعليم والتعلم	المحتوى	الأهداف السلوكية	مستوى الهدف	نوع الهدف
1- أقرائي كلمات درسك قراءة صحيحة	تتحقق أهداف الدرس من خلال الإجراءات والأنشطة التالية : 1- عرض لوحة القراءة مكبرة على أن تمثل صفحة الكتاب. 2 قراءة المعلمة : • تقرأ المعلمة المقطع مع وضع المؤشر على الكلمة والتأكد من أن الجميع ينظرون إلى المؤشر دون مشاركتهم في القراءة. • تكرر المعلمة القراءة إذا رأت أنها تحتاج تركيز أو تكرر المقطع كاملاً. 3- القراءة الترددية : • قراءة ترددية جماعية. • قراءة ترددية فردية. • قراءة ترددية فردية. من الطالبات الذين	الحاسوب  زار أحمد ووالده معرضاً لأجهزة الحاسوب وبينما هما يتجولان في المعرض قال الأب : هل تعرف يا أحمد كيف تستخدم الحاسوب ؟ رد أحمد نعم فقد تعرفت في المدرسة على أجزائه وطريقة استخدامه فهذه شاشة يعرض البرامج والمعلومات وهذه لوحة مفاتيح عليها حروف وأرقام يتم من خلالها إدخال المعلومات وهذه الفأرة يتحكم بها المستخدم في الوصول إلى ما يريد وهذا الصندوق به المئات من القطع الصغيرة التي تؤدي آلاف الوظائف المختلفة	1- أن تقرأ الطالبة كلمات درسها قراءة صحيحة 2- أن تقرأ الطالبة جمل الدرس قراءة متقنة 3- أن تتعرف الطالبة على معاني المفردات الجديدة بالدرس 4- أن تسرد الطالبة قصة الدرس 5- أن تحدد الطالبة شخصيات النص 6- أن تدرك الطالبة أهمية الحاسوب 7- أن تستخرج	تطبيق تطبيق المعرفة تذكر	معرفي معرفي معرفي معرفي
2- أقرائي جمل الدرس قراءة متقنة					
3- حددي معاني المفردات الجديدة بالدرس					
4- اسردي قصة الدرس					
5- حددي					

<p>شخصيات النص 6- تقويم ذاتي 7- استخراجي الكلمات التي تحتوي على مهارات سبق دراستها 8-تقويم ذاتي</p>	<p>تنقصهم بعض مهارات النطق والتلفظ بحيث تردد الطالبة بمفردها خلف المعلمة، حتى تتقن تلك المهارات. 4- القراءة من الكتاب المقرر. • فتح الكتاب على المقطع الذي سبق التدرب على قراءته. • إعادة قراءة النص من المعلمة مع متابعة التلميذات. • قراءة النص من قبل المتميزون من التلميذات. • قراءة بقية التلميذات.</p>	<p>..... كتاب الطالبة ص 108- 109</p>	<p>الطالبة الكلمات التي تحتوي على مهارات سبق دراستها 8- أن تحرص الطالبة على تعلم الحاسوب</p>	<p>تذكر استجابة استجابة</p>	<p>معرفي وجداني وجداني</p>
<p>قراءة الدرس وكتابته</p>			<p>الواجب</p>		

الصف	الثاني ابتدائي	الموضوع	اليوم	الأحد	الاثنين	الثلاثاء	الأربعاء	الخميس
المادة	لغتي	الوحدة السابعة المجال : اتصالات ومواصلات	التاريخ					
التهيئة	الدرس	المكون	الحصة					
مناقشة أسئلة الفهم والاستيعاب من خلال قراءة وفهم النص	النص الثالث (الحاسوب)	1- أجب - أنمي لغتي - أقراني وألاحظ - استخرجي من النص - استخدمي	الوسائل التعليمية	الكتاب المدرسي + السبورة + جهاز حاسب				
			أساليب وطرق التدريس	حل المشكلات ◦ الاكتشاف والاستقصاء العصف الذهني ◦ الخرائط الذهنية ◦ التعلم الذاتي ◦ التعلم التعاوني ◦ أخرى.....				

المهارة : الإجابة على أسئلة حول النص - التعرف على معاني الكلمات - همزة القطع والوصل - أسلوب التمني

نوع الهدف	مستوى الهدف	الأهداف السلوكية	المحتوى	إجراءات التعليم والتعلم	التقويم				
معرفي	تطبيق	1- أن تجيب الطالبة عن الأسئلة إجابات حرة تصوغينها بأسلوبك	<h2>الفهم والاستيعاب</h2> <p>أولا : أجب :</p> <ol style="list-style-type: none"> 1- أين كان يتجول احمد وأبوه ؟ 2- أين تعرف أحمد على طريقة عمل الحاسوب ؟ 3- ما فائدة شاشة الحاسوب ؟ 4- كيف يتم إدخال المعلومات إلى جهاز الحاسوب 5- ما فائدة جهاز الحاسوب للإنسان ؟ 6- ماذا تمنى أحمد ؟  <p>أصل الكلمة بمعناها :</p> <table border="1"> <tr> <td>تترك</td> <td>تؤدي</td> </tr> <tr> <td>تقوم</td> <td></td> </tr> </table>	تترك	تؤدي	تقوم		<p>يعرض المعلمة اللوحة التي تحوي أسئلة الدرس أمام الطالبات ، ثم تبدأ بقراءة السؤال الأول :</p> <p>إجراءات المكون (أجب)</p> <p>7- ماذا طلب المعلمة إلى التلميذات ؟</p> <ul style="list-style-type: none"> • تتلقى المعلمة إجابات الطالبات متقبلة تفاوتها معززة الصائب منها ومصوبة الخطأ. • تطلب المعلمة تحديد الصورة التي تجسد السؤال.. • تطلب من إحدى الطالبات قراءة السؤال مرة أخرى، ومن أخرى تحديد الإجابة من النص. • تناقش الطالبات في إجاباتهم لتعزيز مهارة التحدث والاسترسال ميدية اهتمامها بإجاباتهم. • تنتقل إلى بقية الأسئلة مطبقة نفس الإجراء السابق. <p>إجراءات المكون (أنمي لغتي)</p> <ul style="list-style-type: none"> * يعرض المعلمة اللوحة المشتملة على مكون أنمي لغتي * تقرأ المعلمة الكلمة المراد بيان معناها بصوت واضح * تقرأ الطالبات الكلمات بصوت واضح 	<p>1- أجبني عن الأسئلة إجابات حرة تصوغينها بأسلوبك</p> <p>2- حددي على مدار النص</p> <p>3- ناقشي معبرة عن رأيك حول مضامين النص</p> <p>4- اكتشفي المعاني الغامضة في النص باستخدام الترادف</p> <p>5- اكتسب</p>
تترك	تؤدي								
تقوم									
معرفي	المعرفة	2- أن تتعرف الطالبة على مدار النص							
معرفي	تحليل	3- أن تناقش الطالبة معبرة عن رأيك حول مضامين النص							
معرفي	تحليل	4- أن تكتشف الطالبة المعاني الغامضة في النص باستخدام الترادف والتضاد							
معرفي	تذكر	5- أن تكتسب الطالبة							

الوظائف	الخدمات
	الأوقات

الأداء القرآني



*أقراني وألاحظ الكلمات الملونة :

- وهذا الصندوق به منات القطع الصغيرة التي تؤدي آلاف الوظائف المختلفة

- وسأحرص على تعلم المزيد عنه وتنمية مهاراتي فيه

*أقراني وألاحظ الحرف الملون في أول الكلمة (أ - ا) :

قال الأب : هل تعرف يا أحمد كيف تستخدم الحاسوب ؟
رد أحمد نعم فقد تعرفت في المدرسة على أجزائه وطريقة استخدامه

*أبادل الدور مع من بجواري وأقراني : كتاب الطالبة ص 112

التراكيب اللغوية



استخرج من النص أربعة أسماء مبدوءة بهمزة تكتب وتُنطق (ا) :



تحدثت أوقات إلى أحمد هاتلاً :
تسألت على ملاحظة الحاسوب :
أعمل أمتيات أوقات باستخدام (ق)

تحدثت أحمد فتخبرنا (ق)
أخبرني :
أخبرت أختي شامية أحمد :



حصيلة لغوية جديدة

6- أن تقرأ الطالبة كلمات من النص، تشكل صعوبة.

7- أن تقرأ الطالبة مقطع من النص حول ظاهرة صوتية (رسم الهمزة - المدة - همزة الوصل والقطع) قراءة صحيحة.

8- أن تتبادل الطالبة الحوار مع من بجوارها

9- أن تستخرج الطالبة أربعة أسماء مبدوءة بهمزة تكتب وتُنطق

10- أن تحاكي الطالبة أسلوب التمني

تطبيق وجداني

تطبيق معرفي

تطبيق معرفي

تحليل معرفي

تطبيق مهاري

متابعة حل الأنشطة

الواجب

حصيلة لغوية جديدة

6- أقراني كلمات من النص، تشكل صعوبة.

7- القراءة والتصويب

8- الاستماع والتقويم

9- استخرجي أربعة أسماء مبدوءة بهمزة تكتب وتُنطق

10- حاكي أسلوب التمني

إجراءات المكون (أقراني وألاحظ)

عرض اللوحة التي تحوي المكون
تطلب المعلمة من الطالبات ملاحظة رسم الهمزة بالصورة التي عليها

تتناول المعلمة مع الطالبات الفرق بين الألف بدون همزة ومع الهمزة

تطلب المعلمة من الطالبات قراءة العبارات المحددة قراءة معبرة

إجراءات المكون (استخرجي من النص)
طلب الرجوع إلى النص وقراءته قراءة صامتة بتركيز

• طلب استخراج أربعة أسماء مبدوءة بهمزة تكتب وتُنطق

إجراءات المكون (استخدمي)

المطالبة بقراءة رأس السؤال
مناقشة المثال الأول والتعرف على التمني بليت

• تشارك الطالبات بمتابعة المعلمة في إكمال الأمنيات
• تصحيح الإجابات

الصف	الثاني ابتدائي	الموضوع	اليوم	الأحد	الاثنين	الثلاثاء	الأربعاء	الخميس
المادة	لغتي	الوحدة السابعة المجال : اتصالات ومواصلات	التاريخ					
التهيئة	الدرس	المكون	الحصة					
ما هي فوائد الحاسوب	النص الثالث (الحاسوب)	أحول - أعبر	الوسائل التعليمية	الكتاب المدرسي + السبورة + جهاز حاسب				
			أساليب وطرق التدريس	<ul style="list-style-type: none"> حل المشكلات الاكتشاف والاستقصاء العصف الذهني الخرائط الذهنية التعلم الذاتي التعلم التعاوني أخرى..... 				

المهارة : التعبير عن صورة بجملة مفيدة

التقويم	إجراءات التعليم والتعلم	المحتوى	الأهداف السلوكية	مستوى الهدف	نوع الهدف
1- ضعي الظرف المناسب في الفراغ	<p>تتحقق أهداف الدرس من خلال الإجراءات والأنشطة التالية :</p> <p>المطالبة بقراءة رأس السؤال والإجابة وفق المطلوب.</p> <p>• يعرض المعلمة المثال الأول وتناقشه مع الطالبات .</p> <p>• تطلب المعلمة من الطالبات محاكاة المثال الأول في إكمال بقية الجمل :</p> <p>• يلقي الإجابات الفردية.</p> <p>• المتابعة للإجابات مع التوجيه والتصويب.</p> <p>- عرض مكون أعبر أمام الطالبات .</p> <p>- أطلب من الطالبات المشاركة في كتابة أجزاء الحاسوب</p> <p>- توجه المعلمة الطالبات إلى كتابة ثلاثة جمل عن فوائد الحاسوب</p> <p>- أستمع لمشاركات الطالبات لإكمال النص بعبارات مناسبة</p>		<p>1- أن تعيد الطالبة كتابة الجملة ابتداء بما بين القوسين</p> <p>2- أن تكتب الطالبة أجزاء الحاسوب</p> <p>3- أن تكتب ثلاث جمل عن فوائد الحاسوب</p>	تطبيق	معرفي
2- استعيني بالصور في إكمال العبارات المعروضة		<p>1- أستفيد من النص في كتابة أجزاء الحاسوب</p> <p>2- اكتبي ثلاث جمل عن فوائد الحاسوب</p> <p>.....</p>		تطبيق	مهاري
			حل أنشطة كتاب النشاط		الواجب

الصف	الثاني ابتدائي	الموضوع	اليوم	الأحد	الاثنين	الثلاثاء	الأربعاء	الخميس
المادة	لغتي	الوحدة : الثامنة المجال : أحب العمل	التاريخ					
التهيئة	الدرس	المكون	الحصة					
ما أهمية العمل ؟	نشاطات التهيئة		الوسائل التعليمية	الكتاب المدرسي + السبورة + جهاز حاسب				
			أساليب وطرق التدريس	<ul style="list-style-type: none"> حل المشكلات الاكتشاف والاستقصاء العصف الذهني الخرائط الذهنية التعلم الذاتي التعلم التعاوني أخرى..... 				

المهارة : التعرف على مجالات الوحدة

نوع الهدف	مستوى الهدف	الأهداف السلوكية	المحتوى	إجراءات التعليم والتعلم	التقويم
مهاري	تطبيق	أن تصل الطالبة بين صاحب المهنة في القائمة الأولى بما يناسبه في القائمة الثانية	<h3>نشاطات التهيئة</h3> <p>أصل صاحب المهنة في القائمة الأولى بما يناسبه في القائمة الثانية :</p>  	<p>تتحقق أهداف هذا الدرس من خلال الأنشطة والإجراءات التالية :</p> <ul style="list-style-type: none"> عرض الأنشطة في لوحة مكبرة من خلال وسائل العرض . تطلب المعلمة من الطالبات ملاحظة لوحة الصور المقابلة ثم تطلب منهم الوصل بين صاحب المهنة في القائمة الأولى بما يناسبه في القائمة الثانية 	<p>صلي بين صاحب المهنة في القائمة الأولى بما يناسبه في القائمة الثانية</p>
مهاري	تطبيق	أن ترتب الطالبة مراحل خياطة الثوب	<p>أرتب مراحل خياطة الثوب</p>  	<ul style="list-style-type: none"> من خلال ملاحظة لوحة الصور الثانية تطلب المعلمة من الطالبات ترتيب مراحل خياطة الثوب 	<p>رتبي مراحل خياطة الثوب</p>
معرفي	تطبيق	أن تكتشف الطالبة أربعة اختلافات بين الصورتين	<p>اكتشفي أربعة اختلافات بين الصورتين</p>  	<ul style="list-style-type: none"> من خلال ملاحظة لوحتي الصور ص 121 تتوصل الطالبات إلى أربعة اختلافات بين الصورتين 	<p>اكتشفي أربعة اختلافات بين الصورتين</p>
وجداني	استجابة	أن تحرص الطالبة على الآداب الإيجابية في الدرس	<p>اكتشفي أربعة اختلافات بين الصورتين : كتاب الطالبة ص 121</p>	<ul style="list-style-type: none"> تراعي المعلمة توزيع المشاركين على جميع الطالبات 	<p>تقويم ذاتي</p>
الواجب					

الصف	الثاني ابتدائي	الموضوع	اليوم	الأحد	الاثنين	الثلاثاء	الأربعاء	الخميس
المادة	لغتي	الوحدة : الثامنة المجال : أحب العمل	التاريخ					
التهيئة	الدرس	المكون	الحصة					
لماذا يجب علينا العمل ؟	نص الاستماع (أحب العمل)	1- ألاحظ وأستنتج 2- أستمع وأجيب	الوسائل التعليمية	الكتاب المدرسي + السبورة + جهاز حاسب				
			أساليب وطرق التدريس	حل المشكلات ◦ الاكتشاف والاستقصاء العصف الذهني ◦ الخرائط الذهنية ◦ التعلم الذاتي ◦ التعلم التعاوني ◦ أخرى.....				

المهارة : الإجابة على أسئلة تتعلق بالنص المسموع

نوع الهدف	مستوى الهدف	الأهداف السلوكية	المحتوى	إجراءات التعليم والتعلم	التقويم
وجداني	استجابة	1. أن تراعي الطالبة آداب الاستماع	1- ألاحظ وأستنتج	تتحقق أهداف الدرس من خلال الإجراءات والأنشطة التالية :	1. تقويم ذاتي
معرفي	تذكر	2. أن تسم الطالبة الشخصيات الرئيسية التي ذكرت في النص المسموع.		طلب مراعاة آداب الاستماع من حيث : (الجلسة الموحية بالاهتمام، الإصغاء، عدم مقاطعة المتحدث) .	2. سم الشخصيات الرئيسية التي ذكرت في النص المسموع
معرفي	تحليل	3. أن تربط الطالبة بين الشخصية والعمل الذي تقوم به	نص الاستماع :	• طرح أسئلة من مثل : ■ ماذا قابلت الفراشة ؟ ■ ماذا طلبت الفراشة من النحلة ؟ ■	3. اربطي بين الشخصية والعمل الذي تقوم به
وجداني	استجابة	4. أن تكون الطالبة توجها إيجابياً نحو مضمون النص	في حديقة الأزهار كانت فراشة صغيرة تطير من زهرة إلى زهرة وبينما هي تلعب وتمرح بين الأزهار قابلت صديقتها النحلة العاملة فقالت لها السلام عليكم ورحمة الله وبركاته	■ طلب تأمل الصور التي تحكي النص المسموع وطرح أسئلة حول هذه الصور من مثل :	4. تقويم ذاتي
معرفي	تطبيق	5- أن تطبق الطالبة آداب الاستماع أثناء استماعه للمادة	ردت النحلة وعليك السلام ورحمة الله وبركاته الفراشة : أراك اليوم نشيطة و سعيدة مثل تعالي لنمرح سويا ونطير بين الأزهار دليل المعلمة ص 71	■ ماذا نشاهد في الصورة الأولى ؟ والثانية ؟	5- طبق آداب الاستماع
معرفي	تطبيق			كم عدد الشخصيات في هذه المشاهد؟ وهل نعرفهم؟	6- تحدثي عن المشاهد حسب تسلسل أحداث النص
				■ ماذا تتوقع أن تكون عنوان النص الذي ستستمع إليه ؟	

7- أجبني إجابة
صحيحة عن
أسئلة النص

- 1- عرض المادة المسموعة عن طريق جهاز التسجيل، عن طريق قراءة المعلمة .
- 2- عرض أسئلة الكتاب من خلال الوسائل المتاحة، أو كتابتها على السبورة .
- 3- توجيه الإجابات لتحقيق أهداف الاستماع .
- 4- الاستماع مرة أخرى لمقاطع بهدف تنفيذ النشاط (1 ، 2 ، 3)
- 5- إعادة إسماع مقاطع محددة لتنفيذ النشاط الأخير .

2- أستمع وأجيب
ما مميزات السيارة ؟
كم عدد الشخصيات التي تحاورت في النص
المسموع ؟
أستمع واضع علامة صح أمام الإجابة المناسبة
فيما يلي :
قالت النحلة للفراشة : أحسنت يا صديقتي
.....

6- أن تتحدث عن
المشاهد حسب تسلسل
أحداث النص
7- أن تجيب إجابة
صحيحة عن أسئلة
النص

معرفي
فهم

الواجب

الصف	الثاني ابتدائي	الموضوع	اليوم	الأحد	الاثنين	الثلاثاء	الأربعاء	الخميس
المادة	لغتي	الوحدة : الثامنة المجال : أحب العمل	التاريخ					
التهيئة	الدرس	المكون	الحصة					
لماذا نسمى هذا العصر بعصر المعلومات ؟	نشيد (يحيا العمل)	أنشد	الوسائل التعليمية	الكتاب المدرسي + السبورة + جهاز حاسب				
			أساليب وطرق التدريس	حل المشكلات ◦ الاكتشاف والاستقصاء ◦ العصف الذهني ◦ الخرائط الذهنية ◦ التعلم الذاتي ◦ التعلم التعاوني ◦ أخرى.....				

المهارة : حفظ النشيد

نوع الهدف	مستوى الهدف	الأهداف السلوكية	المحتوى	إجراءات التعليم والتعلم	التقويم
معرفي	تطبيق	• أن تقرأ الطالبة أبيات النشيد قراءة منغمة مقتدية بقراءة المعلمة	<p>يَحْيَا الْعَمَلُ</p> <p>أَحْمِلِ الْفَأْسَ وَهَيَا سَوْفَ أَجْنِي بِيَدَيَا فَأَحْمِلِ الْفَأْسَ وَهَيَا فِي غَدٍ تَزْهُو الْحَقُولُ كُلُّ مَا فِيهَا جَمِيلٌ سَوْفَ يَنْمُو وَيَطْوِلُ فَأَحْمِلِ الْفَأْسَ وَهَيَا أَيُّهَا الْفَلَّاحُ صَبْرًا لَا تَقُلْ : لَمْ أَجْرْ خَيْرًا إِنَّ عِنْدَ اللَّهِ أَجْرًا فَأَحْمِلِ الْفَأْسَ وَهَيَا</p> <p>أَجْنِي شَهِيًا أَجْمَعُ لَتَبِيدَا تَزْهُو تَبْرًا تَحْضُرُ شَهِيًا</p>	<p>إسماع التلميذات النشيد من خلال : قرص مضغوط، أو شريط فيديو يحوي صورًا حقيقية أو كرتونية تؤدي النشيد، أو شريط تسجيل يحوي نص النشيد موذى صوتيًا، مع تكرار العرض</p> <p>• قراءة المعلمة النشيد قراءة معبرة، ومنغمة. مع تأدية المعنى في أثناء الإلقاء . بإشارات جسدية.</p> <p>• شرح أبيات النشيد وإبراز المعاني والقيم الإيجابية التي تضمنها النص. مثل : شرح مبسط لمعنى (تزهو شهيا) المناقشة :</p> <p>توجيه أسئلة تتعلق بالنص . من مثل :</p> <p>• ما فائدة العمل ؟ ما أهمية ممارسة الحرف والمهن المختلفة ؟</p> <p>• ما دور الفلاح في المجتمع ؟ وهل يمكن الاستغناء عنه ؟</p> <p>• قراءة النشيد مرة أخرى منغمة، ومطالبة التلميذات بالترديد.</p> <p>• مطالبة التلميذات بحفظ البيت الأول ، وتأديته من كل تلميذ غيبًا، ثم تأديته في مجموعة ثم مع طالبات الفصل كله.</p> <p>• مطالبة التلميذات بحفظ البيت الذي يليه بالإضافة للبيت الأول وتأديتهما معًا . وهكذا حتى النهاية .</p> <p>• تقسيم التلميذات إلى قسمن كل قسم ينشد بيتًا إنشادا جماعيا) و للمعلمة إتباع الإستراتيجية التي تراها مناسبة)</p>	<p>• أقراني أبيات النشيد قراءة منغمة مقتدية بقراءة المعلمة</p> <p>• تقويم ذاتي ..</p> <p>• أجبني عن الأسئلة المتعلقة بالنشيد.</p> <p>• الملاحظة والتقويم.</p>
وجداني	استجابة	• أن تطبق الطالبة القيم الإيجابية في النشيد			
معرفي	فهم	• أن تجيب الطالبة عن الأسئلة المتعلقة بالنشيد.			
معرفي	تطبيق	• أن تؤدي الطالبة المعنى صحيحًا أثناء الإنشاد.			
الواجب					

الصف المادة	الثاني ابتدائي لغتي	الموضوع	اليوم	الأحد	الاثنين	الثلاثاء	الأربعاء	الخميس
		الوحدة : الثامنة المجال : أحب العمل	التاريخ					
التهيئة	الدرس	المكون	الحصة					
عرض لوحة المحادثة (صور الكتاب) مناقشة الطالبات في مكونات الصور - تسمية الشخصيات	النص الأول (أحب أن أكون)	1- أقرائي النص	الوسائل التعليمية	أساليب وطرق التدريس	الكتاب المدرسي + السبورة + جهاز حاسب			
					حل المشكلات ◦ الاكتشاف والاستقصاء ◦ العصف الذهني ◦ الخرائط الذهنية ◦ التعلم الذاتي ◦ التعلم التعاوني ◦ أخرى.....			

المهارة : قراءة النص قراءة جهرية صحيحة

التقويم	إجراءات التعليم والتعلم	المحتوى	الأهداف السلوكية	مستوى الهدف	نوع الهدف
1- أقرائي كلمات درسك قراءة صحيحة	تتحقق أهداف الدرس من خلال الإجراءات والأنشطة التالية :		1- أن تقرأ الطالبة كلمات درسها قراءة صحيحة	تطبيق	معرفي
2- أقرائي جمل الدرس قراءة متقنة	1- عرض لوحة القراءة مكبرة على أن تمثل صفحة الكتاب. 2 قراءة المعلمة :	عرض المعلمة أمام التلميذات مشهداً عن الصناعات الموجودة في المملكة العربية السعودية قديماً وحديثاً	2- أن تقرأ الطالبة جمل الدرس قراءة متقنة	تطبيق	معرفي
3- حددي معاني المفردات الجديدة بالدرس	• تقرأ المعلمة المقطع مع وضع المؤشر على الكلمة والتأكد من أن الجميع ينظرون إلى المؤشر دون مشاركتهم في القراءة. • تكرر المعلمة القراءة إذا رأت أنها تحتاج تركيز أو تكرار المقطع كإملائي.	ثم قال لهم إن الوطن في انتظاركم لتساهموا في بنائه فلنتحدث كل واحد منكم عن المهنة التي أكون طياراً أحلق بطائرتي لأنقل المسافرين والحجاج	3- أن تتعرف الطالبة على معاني المفردات الجديدة بالدرس	المعرفة	معرفي
4- اسردي قصة الدرس		ابتسم صالح وقال طيار ! ولكن ألا تخاف من الطيران في الجو	4- أن تسرد الطالبة قصة الدرس		
5- حددي	3- القراءة الترددية :		5- أن تحدد الطالبة شخصيات النص	تذكر	معرفي
			6- أن تدرك الطالبة		

<p>شخصيات النص</p> <p>6- تقويم ذاتي</p> <p>7- استخرجي الكلمات التي تحتوي على مهارات سبق دراستها</p> <p>8-تقويم ذاتي</p>	<ul style="list-style-type: none"> • قراءة تردادية جماعية. قراءة تردادية فردية. • قراءة تردادية فردية. من الطالبات الذين تنقصهم بعض مهارات النطق والتلفظ بحيث تردد الطالبة بمفردها خلف المعلمة، حتى تتقن تلك المهارات. 4- القراءة من الكتاب المقرر. • فتح الكتاب على المقطع الذي سبق التدريب على قراءته. • إعادة قراءة النص من المعلمة مع متابعة التلميذات. قراءة النص من قبل المتميزون من التلميذات. • قراءة بقية التلميذات. 	<p>رد عمر بسرعة : لا فقد سافرت مع أسرتي إلى بلدان كثيرة وعندما أكبر سوف أزور بلدان العالم إن شاء الله</p> <p>المعلمة وأنت يا صالح ماذا ترغب أن تكون ؟</p> <p>سكت صالح مفكرا ثم قال : أنا أرغب أن أكون مهندسا معماريا أساهم في بناء وطني كتاب الطالبة ص 12</p>	<p>أهمية العمل</p> <p>7- أن تستخرج الطالبة الكلمات التي تحتوي على مهارات سبق دراستها</p> <p>8- أن تحرص الطالبة على العمل</p>	<p>تذكر</p> <p>تحليل</p> <p>استجابة</p>	<p>معرفي</p> <p>معرفي</p> <p>وجداني</p>
<p>قراءة الدرس وكتابته</p>			<p>الواجب</p>		

الصف	الثاني ابتدائي	الموضوع	اليوم	الأحد	الاثنين	الثلاثاء	الأربعاء	الخميس
المادة	لغتي	الوحدة : الثامنة المجال : أحب العمل	التاريخ					
التهيئة	الدرس	المكون	الحصة					
مناقشة أسئلة الفهم والاستيعاب من خلال قراءة وفهم النص	النص الأول (أحب أن أكون)	1- أجب - أنمي لغتي - أقراني وألاحظ - استخرجي من النص - استخدمي	الوسائل التعليمية	أساليب وطرق التدريس	الكتاب المدرسي + السبورة + جهاز حاسب	حل المشكلات ◦ الاكتشاف والاستقصاء ◦ العصف الذهني ◦ الخرائط الذهنية ◦ التعلم الذاتي ◦ التعلم التعاوني ◦ أخرى.....		

المهارة : الإجابة على أسئلة حول النص - التعرف على معاني الكلمات - التمييز البصري لكلمة هؤلاء - الاستثناء بيلا

التقويم	إجراءات التعليم والتعلم	المحتوى	الأهداف السلوكية	مستوى الهدف	نوع الهدف
1- أجبني عن الأسئلة إجابات حرة تصوغنيها بأسلوبك	يعرض المعلمة اللوحة التي تحوي أسئلة الدر س أمام الطالبات ، ثم تبدأ بقراءة السؤال الأول : إجراءات المكون (أجب) 6- ماذا رأى عمر ووالده في الطريق ؟ • تتلقى المعلمة إجابات الطالبات متقبلة تفاوتها معززة الصائب منها ومصوبة الخطأ. • تطلب المعلمة تحديد الصورة التي تجسد السؤال.. • تطلب من إحدى الطالبات قراءة السؤال مرة أخرى، ومن أخرى تحديد الإجابة من النص. • تناقش الطالبات في إجاباتهم لتعزيز مهارة التحدث والاسترسال مبدية اهتمامها بإجاباتهم.	الفهم والاستيعاب الفهم والاستيعاب أولا : أجب : 1-ماذا عرض المعلمة على تلميذاته ؟ 2- من الذي قال أرغب أن أكون طيارا ؟ 3- ما المهنة التي اختارها صالح ؟ 4- ما المهنة التي اختارها حازم ؟ 5- كم مهنة وردت في النص ؟ 	1- أن تجيب الطالبة عن الأسئلة إجابات حرة تصوغنيها بأسلوبك 2- أن تتعرف الطالبة على مدار النص 3- أن تناقش الطالبة معبرة عن رأيك حول مضامين النص	تطبيق المعرفة تحليل	معرفي معرفي معرفي

4- أن تكتشف
الطالبة المعاني
الغامضة في النص
باستخدام الترادف
والتضاد

معرفي
تحليل

5- أن تكتسب
الطالبة حصيلة لغوية
جديدة

معرفي
تذكر

6- أن تقرأ الطالبة
كلمات من النص،
تشكل صعوبة.

وجداني
تطبيق

7- أن تقرأ الطالبة
مقطع من النص
حول ظاهرة صوتية(همزة القطع – همزة الوصل) قراءة صحيحة.

معرفي
تطبيق

8- أن تكتب الطالبة
كلمة هؤلاء بصريا

- أصل الكلمة بمعناها:

أحلق	أسبح
أسعف	أطير
	أعالج
	أسابق

أصل الكلمة بضعها :

تساهم	تشارك
	تتكاسل

الأداء القرآني



*أقراني أ وألاحظ الكلمات الملونة :

- إن الوطن في انتظاركم لتشاركوا في بنائه
- أنا أرغب أن أكون طيارا أحلق بطائرتي
- سوف أكون رجال إطفاء أسعف المصابين

*أقراني وألاحظ نطق الكلمة المكتوبة باللون الأحمر
هؤلاء جميعا يسهمون في بناء المجتمع وتقدمه

*أتبادل الدور مع من يجاورني وأقراني قراءة
معبرة ص132

• تنتقل إلى بقية الأسئلة مطبقة نفس الإجراء السابق.

إجراءات المكون (أنمي لغتي)
* يعرض المعلمة اللوحة المشتملة على مكون أنمي لغتي

* تقرأ المعلمة الكلمة المراد بيان معناها بصوت واضح

* تقرأ الطالبات الكلمات بصوت واضح
*تطلب المعلمة وصل الكلمات بمعناها الصحيح على اللوح السبورى
*تطلب المعلمة من الطالبات وصل الكلمة بضعها

إجراءات المكون (أقراني وألاحظ)

عرض اللوحة التي تحوي المكون
■ طرح أسئلة عن حول الكلمات الملونة.
(ما الحرف الذي بدأت به كلمة انتظاركم – أرغب وما الفرق بينهما ؟
■ طلب قراءة الكلمات .

■ تكتب المعلمة العبارة أمام الطالبات وتطلب منهم التركيز بصريا على كلمة هؤلاء

■ تستمع المعلمة لقراءة الطالبات العبارات المحددة قراءة معبرة

4- اكتشفي
المعاني
الغامضة في
النص
باستخدام
الترادف

5- المناقشة
والتقويم

6- أقراني
كلمات من
النص، تشكل
صعوبة.

7- القراءة
والتحليل

8- اکتبي
كلمة هؤلاء
بصريا

التراكيب اللغوية

أولاً أَسْتَخْرِجُ مِنَ النَّصِّ

أرسمُ خطًّا تحت الكلمة التي بها حروفٌ تنطق ولا تكتب.

المُعَلِّمُ ، الطَّيِّبُ ، المُهَنْدِسُ ، الطَّيَّارُ ، الحَدَّادُ ، هُوَلاءُ

ثانياً أَسْتَخْذِمُ

أستخدمُ الكلمات التالية في جملٍ مفيدة على غرار النموذج :

الجملة	الكلمتان
تَحَدَّثَ التَّلَامِيذُ إِلا حَازِمًا.	التَّلَامِيذُ ، حَازِمًا
أَسْفَعْتُ إِلا	المُصَابِيحُ ، وَاحِدًا
حَلَقْتُ إِلا	الطُّيُورُ ، طَائِرًا
سَاهَمَ فِي بِنَائِهِ إِلا	أَبْنَاءُ الوَطَنِ ، الكَسُوفُ

9- أن ترسم الطالبة خطا تحت الكلمة التي بها حروف تنطق ولا تكتب

تطبيق

معرفي

10- أن تستخدم الطالبة الكلمات المعطاة في جمل مفيدة

تطبيق

مهاري

متابعة حل الأنشطة

الواجب

إجراءات المكون (استخرجي من النص)

طلب الرجوع إلى النص وقراءته قراءة صامتة بتركيز

• طلب استخراج الكلمة التي بها حروف تنطق ولا تكتب

إجراءات المكون (استخدمي)

قراءة المثال الأول، والتعرف على الإجراء لمحاكاته في بقية الأمثلة.

- الاستماع للإجابات .- تصحيح الإجابات.

• تناقش المعلمة مع الطالبات أسلوب الاستثناء بإلا ثم تطلب منهم محاكاته

9- ارسمي خطا تحت الكلمة التي بها حروف تنطق ولا تكتب

10- استخدمي الكلمات المعطاة في جمل مفيدة

الصف	الثاني ابتدائي	الموضوع	اليوم	الأحد	الاثنين	الثلاثاء	الأربعاء	الخميس
المادة	لغتي	الوحدة : الثامنة المجال : أحب العمل	التاريخ					
التهيئة	الدرس	المكون	الحصة					
ما الفرق بين (أ) (ا) ؟	النص الأول (أحب أن أكون)	أحول – أعبر	الوسائل التعليمية	الكتاب المدرسي + السبورة + جهاز حاسب				
			أساليب وطرق التدريس	<ul style="list-style-type: none"> حل المشكلات الاكتشاف والاستقصاء العصف الذهني الخرائط الذهنية التعلم الذاتي التعلم التعاوني أخرى..... 				

المهارة : أسماء الإشارة هذان – هؤلاء – هاتان – إعطاء مرادفات كلمات محددة


التقويم	إجراءات التعليم والتعلم	المحتوى	الأهداف السلوكية	مستوى الهدف	نوع الهدف
1- صل الكلمات الملونة باسم الإشارة المناسب لها	<p>تتحقق أهداف الدرس من خلال الإجراءات والأنشطة التالية :</p> <ul style="list-style-type: none"> المطالبة بقراءة رأس السؤال والإجابة وفق المطلوب. تصحيح الإجابات بصورة جماعية. التوجيه بقراءة رأس السؤال . المناقشة بهدف التوصل للإجابة الصحيحة للسؤال على النحو التالي : من خلال ما سبق تتعرف الطالبات على ما يشار به إلى (هذان – هؤلاء- هاتان) المتابعة للإجابات مع التوجيه و التصويب. 	<p>الفهم والاستيعاب</p> <p>تصل</p> <p>أصل الكلمات الملونة باسم الإشارة المناسب لها :</p> <p>هذان هؤلاء</p> <p>هاتان هؤلاء</p> <p>هاتان هؤلاء</p>	<p>1- أن تصل الطالبة الكلمات الملونة باسم الإشارة المناسب لها</p>	تطبيق	معرفي
2- هاتي مرادف ما تحته خط	<p>1- يعرض المعلمة مكون (أعبر) أمام الطالبات وتطلب منهم إعطاء مرادف لما تحته خط</p>	<p>التعريف</p> <p>أعطي مرادف ما تحته خط، ثم أعيد كتابة الجمل مرة أخرى :</p> <p>أنا أرحب أن أكون طيارًا، أخلق بطائرتي فوق السحاب.</p>	<p>2- أن تعطي الطالبة مرادف ما تحته خط</p>	تطبيق	معرفي
3- أعدي كتابة الجمل مرة أخرى	<p>2- تطلب المعلمة من الطالبات كتابة الجمل مرة أخرى</p> <p>3- تراعي المعلمة مشاركة جميع الطالبات في الأنشطة .</p>		<p>3- أن تعيد الطالبة كتابة الجمل مرة أخرى</p>		
			حل أنشطة كتاب النشاط		الواجب

الصف المادة	الثاني ابتدائي لغتي	الموضوع	اليوم	الأحد	الاثنين	الثلاثاء	الأربعاء	الخميس
		الوحدة : الثامنة المجال : أحب العمل	التاريخ					
التهيئة	الدرس	المكون	الحصة					
عرض لوحة المحادثة (صور الكتاب) مناقشة الطالبات في مكونات الصور - تسمية الشخصيات	النص الثاني (المخترع الصغير)	1- أقرائي النص	الوسائل التعليمية	الكتاب المدرسي + السبورة + جهاز حاسب				
			أساليب وطرق التدريس	حل المشكلات ◦ الاكتشاف والاستقصاء ◦ العصف الذهني ◦ الخرائط الذهنية ◦ التعلم الذاتي ◦ التعلم التعاوني ◦ أخرى.....				

المهارة : قراءة النص قراءة جهرية صحيحة

التقويم	إجراءات التعليم والتعلم	المحتوى	الأهداف السلوكية	مستوى الهدف	نوع الهدف
1- أقرائي كلمات درسك قراءة صحيحة	تتحقق أهداف الدرس من خلال الإجراءات والأنشطة التالية : 1- عرض لوحة القراءة مكبرة على أن تمثل صفحة الكتاب. 2 قراءة المعلمة : • تقرأ المعلمة المقطع مع وضع المؤشر على الكلمة والتأكد من أن الجميع ينظرون إلى المؤشر دون مشاركتهم في القراءة. • تكرر المعلمة القراءة إذا رأت أنها تحتاج تركيز أو تكرر المقطع كاملاً. 3- القراءة الترددية :	 <p>المُخْتَرِعُ الصَّغِيرُ</p> <p>عمر مخترع صغير أحلامه كبيره قال عمر لحازم : هل تعرف أنني قادر على صناعة طائرة تطير في السماء رد حازم ضاحكا طائرة تطير ! دعك من هذا الكلام وقم لنلعب مع أصدقائنا تضايق عمر وأراد أن يثبت قدرته على صناعة طائرة تطير وراح يجمع الكتب المصورة عن صناعة</p>	1- أن تقرأ الطالبة كلمات درسها قراءة صحيحة 2- أن تقرأ الطالبة جمل الدرس قراءة منقنة 3- أن تتعرف الطالبة على معاني المفردات الجديدة بالدرس 4- أن تسرد الطالبة قصة الدرس 5- أن تحدد الطالبة شخصيات النص 6- أن تدرك الطالبة	تطبيق تطبيق المعرفة تذكر	معرفي معرفي معرفي معرفي
2- أقرائي جمل الدرس قراءة متقنة					
3- حددي معاني المفردات الجديدة بالدرس					
4- اسردي قصة الدرس					
5- حددي					

<p>شخصيات النص</p> <p>6- تقويم ذاتي</p> <p>7- استخرجي الكلمات التي تحتوي على مهارات سبق دراستها</p> <p>8-تقويم ذاتي</p>	<ul style="list-style-type: none"> • قراءة تردادية جماعية. • قراءة تردادية فردية. من الطالبات الذين تنقصهم بعض مهارات النطق والتلفظ بحيث تردد الطالبة بمفردها خلف المعلمة، حتى تتقن تلك المهارات. 4- القراءة من الكتاب المقرر. • فتح الكتاب على المقطع الذي سبق التدرب على قراءته. • إعادة قراءة النص من المعلمة مع متابعة التلميذات. • قراءة النص من قبل المتميزون من التلميذات. • قراءة بقية التلميذات. 	<p>الطائرات واشترى الأدوات اللازمة وأخذ يعمل بجد من أجل تحقيق حلمه بعد أن انتهى عمر من صناعة جسم الطائرة ركب الجناحين فالعجلات ولونها ورسم عليها شعار الطائرات السعودية كتاب الطالبة ص 137- 138</p>	<p>أهمية الاختراع</p> <p>7- أن تستخرج الطالبة الكلمات التي تحتوي على مهارات سبق دراستها</p> <p>8- أن يقدر الطالبة أهمية المخترعات</p>	<p>استجابة</p> <p>حكم</p> <p>قيمي</p>	<p>وجداني</p> <p>معرفي</p> <p>وجداني</p>
<p>قراءة الدرس وكتابته</p>			<p>الواجب</p>		



الصف	الثاني ابتدائي	الموضوع	اليوم	الأحد	الاثنين	الثلاثاء	الأربعاء	الخميس
المادة	لغتي	الوحدة : الثامنة المجال : أحب العمل	التاريخ					
التهيئة	الدرس	المكون	الحصة					
مناقشة أسئلة الفهم والاستيعاب من خلال قراءة وفهم النص	النص الثاني (المخترع الصغير)	1- أجب - أنمي لغتي - أقراني وألاحظ - استخرجي من النص - استخدمي	الوسائل التعليمية	أساليب وطرق التدريس	الكتاب المدرسي + السبورة + جهاز حاسب	حل المشكلات ◦ الاكتشاف والاستقصاء ◦ العصف الذهني ◦ الخرائط الذهنية ◦ التعلم الذاتي ◦ التعلم التعاوني ◦ أخرى.....		

المهارة : الإجابة على أسئلة حول النص - التعرف على معاني الكلمات - التاء المربوطة - الهاء المربوطة - أسلوب الاستثناء

نوع الهدف	مستوى الهدف	الأهداف السلوكية	المحتوى	إجراءات التعليم والتعلم	التقويم
معرفي	تطبيق	1- أن تجيب الطالبة عن الأسئلة إجابات حرة تصوغينها بأسلوبك	الفهم والاستيعاب الفهم والاستيعاب أولا : أجب : 1- ماذا قال عمر لصديقه حازم ؟ 2- لماذا تضايق عمر ؟ 3- متى ركب عمر الجناحين والعجلات ؟ 4- ماذا رسم عمر على جسم الطائرة ؟ 5- لماذا لا تطير طائرة عمر ؟ ماذا تمنى حازم؟	إجراءات المكون (أجب) يعرض المعلمة اللوحة التي تحوي أسئلة الدر س أمام الطالبات ، ثم تبدأ بقراءة السؤال الأول : 5- لماذا لم يستطع والد أحمد أن يهاتف والده عبر الهاتف ؟ • تتلقى المعلمة إجابات الطالبات متقبلة تفاوتها معززة الصائب منها ومصوبة الخطأ. • تطلب المعلمة تحديد الصورة التي تجسد السؤال.. • تطلب من إحدى الطالبات قراءة السؤال مرة أخرى، ومن أخرى تحديد الإجابة من النص. • تناقش الطالبات في إجاباتهم لتعزيز مهارة التحدث	1- أجبني عن الأسئلة إجابات حرة تصوغينها بأسلوبك 2- حددي على مدار النص 3- ناقشي معبرة عن رأيك حول مضامين النص
معرفي	المعرفة	2- أن تتعرف الطالبة على مدار النص			
معرفي	تحليل	3- أن تناقش الطالبة معبرة عن رأيك حول مضامين النص			
معرفي	تحليل				



- أصل الكلمة الملونة بمعناها:

مبدع	عمر مخترع صغير
مزارع	
طرف النافذة	حافة النافذة
وسط النافذة	

أصل الكلمة بـضـدها

كثيرا	سهلا
يسيرا	

الآداء القرآني



*أقراي وألاحظ الكلمات الملونة :

- عمر مخترع صغير أحلامه كبيرة
- دعك من هذا الكلام يا عمر
- وضعها على حافة النافذة
- بالعلم والعمل يصبح كل صعب سهلا

*أقراي وألاحظ نطق الكلمتين الملونتين :ص

141

*أتبادل الدور مع من يجاورني وأقراي قراءة معبرة ص 141 كتاب الطالبة

والاسترسال مبدية اهتمامها بإجاباتهم.
• تنتقل إلى بقية الأسئلة مطبقة نفس الإجراء السابق.

إجراءات المكون (أنمي لغتي)

* يعرض المعلمة اللوحة المشتملة على مكون أنمي لغتي

* تقرأ المعلمة الكلمة المراد بيان معناها

بصوت واضح

* تقرأ الطالبات الكلمات بصوت واضح

*تطلب المعلمة وصل الكلمات بمعناها الصحيح على اللوح السبوري

*تطلب المعلمة من الطالبات وصل الكلمة بـضـدها

إجراءات المكون (أقراي وألاحظ)

عرض اللوحة التي تحوي المكون

■ تطلب المعلمة من الطالبات ملاحظة الكلمات الملونة باللون الأحمر وملاحظة الحرف الذي ختمت به الكلمات

■ من خلال طريقة تبادل الأدوار تطلب المعلمة من الطالبات تبادل الأدوار لقراءة الحوار

4- اكتشفي

المعاني الغامضة في النص باستخدام الترادف

5- اكتسب

حصيلة لغوية جديدة

6- أقرائي

كلمات من النص، تشكل صعوبة.

7- القراءة

والتصويب

4- أن تكتشف الطالبة المعاني الغامضة في النص باستخدام الترادف والتضاد

5- أن تكتسب الطالبة حصيلة لغوية جديدة

6- أن تقرأ الطالبة كلمات من النص، تشكل صعوبة.

7- أن تقرأ الطالبة مقطع من النص حول ظاهرة صوتية(التاء المربوطة - الهاء المربوطة) قراءة صحيحة.

تذكر

معرفي

تطبيق

وجداني

تطبيق

معرفي

التمرين الكبير اللغوية



أستخرج من النص كلمتين على مثال الكلمات الملونة ثم أكتبها في المكان المناسب.

هذا
هؤلاء



أختار الكلمة المناسبة لأكمل معنى الجملة:
(الجناحين - صالحا - الأنوان)

- 1- اشترى عمراً الأدوات إلا
- 2- ركب عمراً أجزاء الطائرة إلا
- 3- رأى أصدقاء عمراً الطائرة إلا

معرفي

تطبيق

8- أن تستخرج
الطالبة من النص
كلمات بها حروف
تنطق ولا تكتب

تطبيق

مهاري

9- أن تختار الطالبة
الكلمة المناسبة
للفراغ

8- استخرجي
من النص
كلمات بها
حروف تنطق
ولا تكتب

إجراءات المكون (استخرجي من النص)
طلب الرجوع إلى النص وقراءته قراءة صامتة
بتركيز

• طلب استخراج من النص كلمات بها حروف
تنطق ولا تكتب ()

• تتابع المعلمة مشاركات الطالبات بالتصحيح
والتوجيه

إجراءات المكون (استخدمي)

يعرض المعلمة المكون أمام الطالبات

• تطلب المعلمة من الطالبات المشاركة في
وضع الكلمة المناسبة في الفراغ

• تشارك الطالبات في كتابة الكلمة المناسبة في
الفراغ
• تصحيح الإجابات

9- اختاري
الكلمة
المناسبة
للفراغ

متابعة حل الأنشطة

الواجب

الصف	الثاني ابتدائي	الموضوع	اليوم	الأحد	الاثنين	الثلاثاء	الأربعاء	الخميس
المادة	لغتي	الوحدة : الثامنة المجال : أحب العمل	التاريخ					
التهيئة	الدرس	المكون	الحصة					
عددي أسماء الإشارة	النص الثاني (المخترع الصغير)	أحول – أعبر	الوسائل التعليمية	الكتاب المدرسي + السبورة + جهاز حاسب				
			أساليب وطرق التدريس	<ul style="list-style-type: none"> حل المشكلات الاكتشاف والاستقصاء العصف الذهني الخرائط الذهنية التعلم الذاتي التعلم التعاوني أخرى..... 				

المهارة : كتابة أسماء الإشارة – تمييز المذكر والمؤنث

نوع الهدف	مستوى الهدف	الأهداف السلوكية	المحتوى	إجراءات التعليم والتعلم	التقويم
مهاري	تطبيق	1- أن تكتب الطالبة اسم الإشارة المناسب لكل جملة		<p>تتحقق أهداف الدرس من خلال الإجراءات والأنشطة التالية :</p> <p>المطالبة بقراءة رأس السؤال والإجابة وفق المطلوب.</p> <ul style="list-style-type: none"> تطلب المعلمة من الطالبات قراءة أسماء الإشارة (هذا- هذه- هذان- هاتان) ثم تشارك الطالبات في وضعها في المكان المناسب من كل جملة يلقي الإجابات الفردية. المتابعة للإجابات مع التوجيه والتصويب. <p>1- عرض مكون أعبر أمام الطالبات .</p>	<p>1- اكتبي اسم الإشارة المناسب لكل جملة</p>
مهاري	تطبيق	2- أن تحول الطالبة المذكر إلى مؤنث		<p>تناقش المعلمة الطالبات حول المثال الأول وكيف استخدمنا اسم الإشارة هذا – هذه</p> <p>- تتناول المعلمة مع الطالبات باقي الأمثلة على غرار المثال الأول</p> <p>- تنتقل المعلمة بين الطالبات للتصحيح والتصويب</p>	<p>2- حولي المذكر إلى مؤنث</p>
مهاري	تطبيق	3- أن تحول الطالبة المؤنث إلى مذكر		<p>3- مراعاة مشاركة جميع الطالبات في الحوار وحل الأنشطة</p>	<p>3- حولي المؤنث إلى مذكر</p>
		الواجب	حل أنشطة كتاب النشاط		

الصف	الثاني ابتدائي	الموضوع	اليوم	الأحد	الاثنين	الثلاثاء	الأربعاء	الخميس
المادة	لغتي	الوحدة : الثامنة المجال : أحب العمل	التاريخ					
التهيئة	الدرس	المكون	الحصة					
عرض لوحة المحادثة (صور الكتاب) مناقشة الطالبات في مكونات الصور - تسمية الشخصيات	النص الثالث (الطيبة أحلام)	1- أقرائي النص	الوسائل التعليمية	الكتاب المدرسي + السبورة + جهاز حاسب				
			أساليب وطرق التدريس	حل المشكلات ◦ الاكتشاف والاستقصاء ◦ العصف الذهني ◦ الخرائط الذهنية ◦ التعلم الذاتي ◦ التعلم التعاوني ◦ أخرى.....				

المهارة : قراءة النص قراءة جهرية صحيحة

التقويم	إجراءات التعليم والتعلم	المحتوى	الأهداف السلوكية	مستوى الهدف	نوع الهدف
1- أقرائي كلمات درسك قراءة صحيحة	تتحقق أهداف الدرس من خلال الإجراءات والأنشطة التالية : 1- عرض لوحة القراءة مكبرة على أن تمثل صفحة الكتاب. 2 قراءة المعلمة : • تقرأ المعلمة المقطع مع وضع المؤشر على الكلمة والتأكد من أن الجميع ينظرون إلى المؤشر دون مشاركتهم في القراءة. • تكرر المعلمة القراءة إذا رأت أنها تحتاج تركيز أو تكرر المقطع كاملاً. 3- القراءة الترددية :	<p>الطيبة أحلام</p>  <p>أحلام تحب مادة العلوم وتجد متعة وفائدة في دراستها وتتمنى أن تصبح طبيبة في المستقبل تقضي أحلام وقت فراغها في قراءة الكتب والمجلات الطبية وهي مسنولة عن صيدلية الإسعافات الأولية في الفصل أهداها أبوها حقيبة إسعافات أولية فشكرته وأخذت تعرف أسرتها على محتويات الحقيبة واستعمالاتها</p>	<p>1- أن تقرأ الطالبة كلمات درسها قراءة صحيحة</p> <p>2- أن تقرأ الطالبة جمل الدرس قراءة منقنة</p> <p>3- أن تتعرف الطالبة على معاني المفردات الجديدة بالدرس</p> <p>4- أن تسرد الطالبة قصة الدرس</p> <p>5- أن تحدد الطالبة شخصيات النص</p> <p>6- أن تدرك الطالبة</p>	<p>تطبيق</p> <p>تطبيق</p> <p>المعرفة</p> <p>تذكر</p> <p>تذكر</p> <p>استجابة</p> <p>تحليل</p>	<p>معرفي</p> <p>معرفي</p> <p>معرفي</p> <p>معرفي</p> <p>معرفي</p> <p>معرفي</p> <p>معرفي</p>
2- أقرائي جمل الدرس قراءة متقنة					
3- حددي معاني المفردات الجديدة بالدرس					
4- اسردي قصة الدرس					
5- حددي					

<p>شخصيات النص</p> <p>6- تقويم ذاتي</p> <p>7- استخرجي الكلمات التي تحتوي على مهارات سبق دراستها</p> <p>8- تقويم ذاتي</p>	<ul style="list-style-type: none"> • قراءة تردادية جماعية. قراءة تردادية فردية. • قراءة تردادية فردية. من الطالبات الذين تنقصهم بعض مهارات النطق والتلفظ بحيث تردد الطالبة بمفردها خلف المعلمة، حتى تتقن تلك المهارات. 4- القراءة من الكتاب المقرر. • فتح الكتاب على المقطع الذي سبق التدريب على قراءته. • إعادة قراءة النص من المعلمة مع متابعة التلميذات. قراءة النص من قبل المتميزون من التلميذات. • قراءة بقية التلميذات. 	<p>فقالت هذا شاش معقم وهذا شريط لاصق لتغطية الجرح وهذا مقص وملقط وهاتان زجاجتان إحداهما لتطهير الجرح والأخرى لمعالجته</p> <p>قالت الأم : لا تنسي يا أحلام أن تأخذي حقيبة الإسعافات معك غدا إلى البر كتاب الطالبة ص 147-148</p>	<p>حقيبة الإسعافات</p> <p>7- أن تستخرج الطالبة الكلمات التي تحتوي على مهارات سبق دراستها</p> <p>8- أن تحرص الطالبة على توفير حقيبة الإسعافات الأولية</p>	<p>استجابة</p>	<p>وجداني</p>
<p>قراءة الدرس وكتابته</p>			<p>الواجب</p>		

الصف	الثاني ابتدائي	الموضوع	اليوم	الأحد	الاثنين	الثلاثاء	الأربعاء	الخميس
المادة	لغتي	الوحدة : الثامنة المجال : أحب العمل	التاريخ					
التهيئة	الدرس	المكون	الحصة					
مناقشة أسئلة الفهم والاستيعاب من خلال قراءة وفهم النص	النص الثالث (الطيبة أحلام)	1- أجب - أنمي لغتي - أقراني وألاحظ - استخرجي من النص - استخدمي	الوسائل التعليمية	الكتاب المدرسي + السبورة + جهاز حاسب				
			أساليب وطرق التدريس	حل المشكلات ◊ الاكتشاف والاستقصاء ◊ العصف الذهني ◊ الخرائط الذهنية ◊ التعلم الذاتي ◊ التعلم التعاوني ◊ أخرى.....				

المهارة : الإجابة على أسئلة حول النص - التعرف على معاني الكلمات - أسماء الإشارة - - الاستثناء بإلا

التقييم	إجراءات التعليم والتعلم	المحتوى	الأهداف السلوكية	مستوى الهدف	نوع الهدف
1- أجبني عن الأسئلة إجابات حرة تصوغينها بأسلوبك	يعرض المعلمة اللوحة التي تحوي أسئلة الدر س أمام الطالبات ، ثم تبدأ بقراءة السؤال الأول : إجراءات المكون (أجب) 1- ماذا تتمنى أحلام أن تكون في المستقبل ؟ • تتلقى المعلمة إجابات الطالبات متقبلة تفاوتها معززة الصائب منها ومصوبة الخطأ. • تطلب المعلمة تحديد الصورة التي تجسد السؤال.. • تطلب من إحدى الطالبات قراءة السؤال مرة أخرى، ومن أخرى تحديد الإجابة من النص. • تناقش الطالبات في إجاباتهم لتعزيز مهارة التحدث	الفهم والاستيعاب الفهم والاستيعاب أولاً : أجب : 1- ماذا تتمنى أحلام أن تكون في المستقبل ؟ 2- كيف كانت أحلام تقضي وقت فراغها ؟ 3- ماذا أهدى الوالد لأحلام ؟ 4- أين خرجت الأسرة ؟ ما محتويات حقيبة الإسعافات التي وردت في النص ؟ 5- ماذا نقول لمن قدم لنا خدمة ؟  أصل الكلمة بضعها : لنجدته لمساعدته لمسابقتها	1- أن تجيب الطالبة عن الأسئلة إجابات حرة تصوغينها بأسلوبك 2- أن تتعرف الطالبة على مدار النص 3- أن تناقش الطالبة معبرة عن رأيك حول مضامين النص 4 - أن تكتشف	تطبيق المعرفة تحليل تحليل	معرفي معرفي معرفي معرفي

الطالبة المعاني
الغامضة في النص
باستخدام الترادف
والتضاد

تذكر معرفي

5- أن تكتسب
الطالبة حصيلة لغوية
جديدة

تطبيق وجداني

6- أن تقرأ الطالبة
كلمات من النص،
تشكل صعوبة.

تطبيق معرفي

7- أن تقرأ الطالبة
مقطع من النص
حول ظاهرة
صوتية(التاء
المربوطة – أسماء
الإشارة) قراءة
صحيحة.

تحليل معرفي

تطبيق معرفي

8- أن تميز الطالبة
أسماء الإشارة في
العبرة

تطبيق مهاري

9- أن تستخرج
الطالبة أربعة أسماء

والاسترسال مبدية اهتمامها بإجاباتهم.
• تنتقل إلى بقية الأسئلة مطبقة نفس الإجراء
السابق.

4- اكتشفي
المعاني
الغامضة في
النص
باستخدام
الترادف

5- اكتسب
حصيلة لغوية
جديدة

6- أقراني
كلمات من
النص، تشكل
صعوبة.

7- القراءة
والتصويب

8- ميزي
أسماء الإشارة
في العبارة

إجراءات المكون (أنمي لغتي)
* يعرض المعلمة اللوحة المشتملة على مكون
أنمي لغتي

إنجازها العمل	مهارتها
إتقانها العمل	

أصل الكلمة بضعها

كثير	معقم
ملوث	

* تقرأ المعلمة الكلمة المراد بيان معناها
بصوت واضح

* تقرأ الطالبات الكلمات بصوت واضح
* من خلال الجدول تتعرف الطالبات مضاد
كلمة معقم

إجراءات المكون (أقراني وألاحظ)
عرض اللوحة التي تحوي المكون
■ تطلب المعلمة من الطالبات ملاحظة رسم
الكلمات الملونة بالأحمر وما تنتهي به

■ تتناول المعلمة مع الطالبات الكلمات الملونة
بالأحمر

■ تطلب المعلمة من الطالبات استخدام أسماء
الإشارة في الإشارة إلى محتويات الفصل

الأداء القرآني



*أقراني وألاحظ الكلمات الملونة :
-عندما رأى أبوها مهارتها أثنى على حسن
تصرفها
- أحلام تحب مادة العلوم وتجد متعة في
دراستها

- أسرعت الأسرة لنجدته

*أقراني وألاحظ الكلمات المكتوبة باللون
الأحمر :

هذا شاش معقم وهذا شريط لاصق لتغطية
الجرح

وهذا مقص وملقط وهاتان زجاجتان إحداهما
لتنظيف الجرح والأخرى لمعالجته

التراكيب اللغوية

9- استخراج
أربعة أسماء
إشارة غير
الاسم الملون

10- اكتب
في المكان
المناسب

والبيئة المحيطة

إجراءات المكون (استخراج من النص)
طلب الرجوع إلى النص وقراءته قراءة صامتة
بتركيز

• طلب استخراج أربعة أسماء إشارة غير
الاسم الملون

إجراءات المكون (استخدم)
المطالبة بقراءة رأس السؤال

• مناقشة المثال الأول والتعرف على الاستثناء
بالا

• تشارك الطالبات بمتابعة المعلمة في إكمال
الأمنيات

• تصحيح الإجابات

أستخرج من النص أسماء إشارة غير الاسم الملون:



اكتب (إلا) في المكان المناسب :



احتوت الحقيبة على
أدوات الإسعافات
مقياس الحرارة

أخذت الأسرة الأمتعة
فراجة مهنّد.

قرأت أحلام الكتب
كتانيا .

إشارة غير الاسم
الملون

10- أن تكتب الطالبة
إلا في المكان
المناسب

متابعة حل الأنشطة

الواجب

الصف	الثاني ابتدائي	الموضوع	اليوم	الأحد	الاثنين	الثلاثاء	الأربعاء	الخميس
المادة	لغتي	الوحدة : الثامنة المجال : أحب العمل	التاريخ					
التهيئة	الدرس	المكون	الحصة					
أذكر أربعة من أسماء الإشارة .	النص الثالث (الطيبة أحلام)	أحول – أعبر	الوسائل التعليمية	الكتاب المدرسي + السبورة + جهاز حاسب				
			أساليب وطرق التدريس	<ul style="list-style-type: none"> حل المشكلات الاكتشاف والاستقصاء العصف الذهني الخرائط الذهنية التعلم الذاتي التعلم التعاوني أخرى..... 				

المهارة : كتابة أسماء الإشارة - كتابة الكلمة المرادفة

نوع الهدف	مستوى الهدف	الأهداف السلوكية	المحتوى	إجراءات التعليم والتعلم	التقويم
مهاري	تطبيق	1- أن تكتب الطالبة أسماء الإشارة في الفراغ	الفهم والاستيعاب	<p>تتحقق أهداف الدرس من خلال الإجراءات والأنشطة التالية :</p> <p>المطالبة بقراءة رأس السؤال والإجابة وفق المطلوب.</p> <p>• يعرض المعلمة المكون أمام الطالبات ثم تطلب منهم المشاركة في وضع اسم الإشارة المناسب للفراغ .</p> <p>• يلقي الإجابات الفردية.</p> <p>• المتابعة للإجابات مع التوجيه و التصويب.</p> <p>- عرض مكون أعبر أمام الطالبات .</p>	1- اکتبی أسماء الإشارة في الفراغ
مهاري	تطبيق	2- أن تكتب الطالبة الكلمة المرادفة للكلمة التي تحتها خط			2- اکتبی للكلمة المرادفة للكلمة التي تحتها خط

3- ضعي
الكلمات المعطاة
في جمل جديدة

- أطلب من الطالبات المشاركة في كتابة الكلمة
المرادفة لما تحته خط

- أستمع لمشاركات الطالبات لإكمال النص
بعبارات مناسبة

أعيّز

١ أكتب الكلمة المرادفة للكلمة التي تحته خط.

سقط سهمٌ على الأرض وطلب النجدة (.....) من أسرته. فأشرعت أختاه وهامتها
بتطهير الخبز. ثم غطته بالشاش المعظم (.....) وعندما رأى أبوها ذلك،
ألقى على (.....) مهارتها. وتمنى أن تكون طيبية ناجحة في المستقبل.

٢ استعمل الكلمات التالية في جمل من إشارتي:

النجدة

السعتم

ألقى

3- أن تضع الطالبة
الكلمات المعطاة في
جمل جديدة

حل أنشطة كتاب النشاط

الواجب