



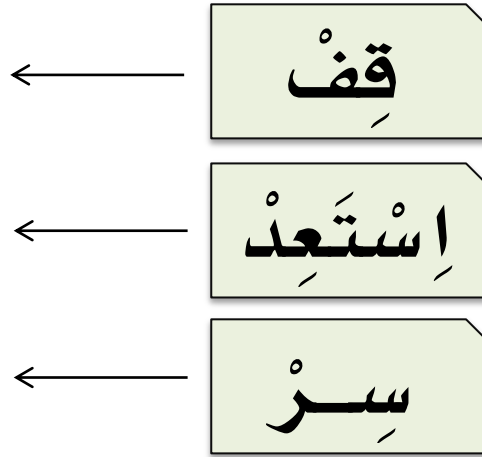
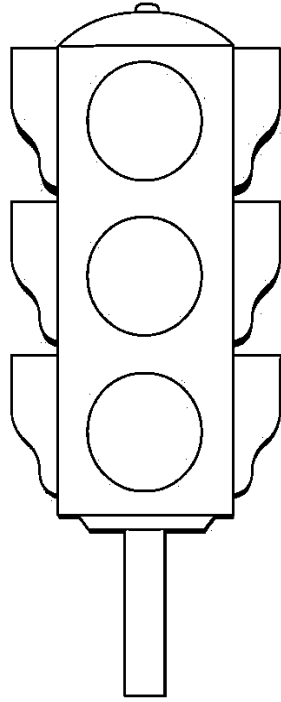
الصف الأول الابتدائي
الفصل الدراسي الثاني
١٤٤٠ / ١٤٣٩ هـ



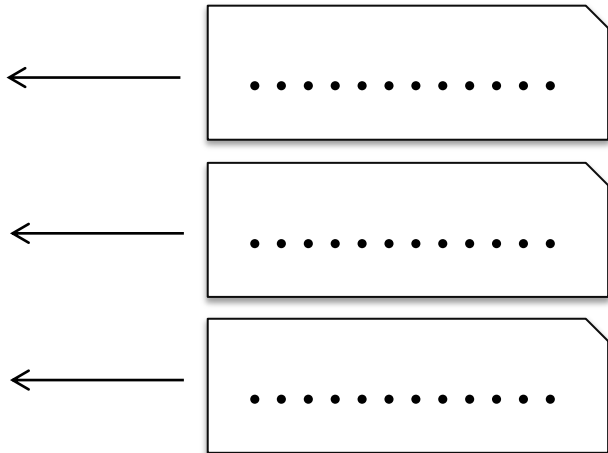
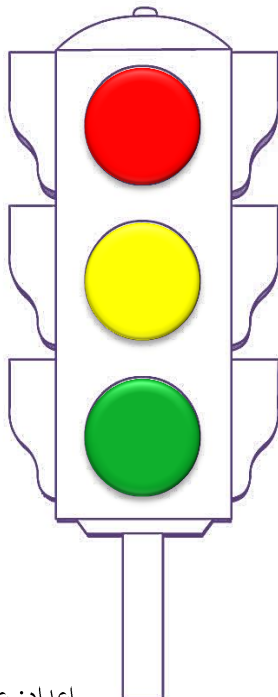
ورقة عمل حرف (ع)

الاسم :

أُتعرّف على إشارة المرور ثم أضع اللون المناسب للكلمة :




أكتب الكلمة التي تدل عليها لون الإشارة :








ورقة عمل حرف (ع)

ألون الحرف والصورة :



أصل الحرف بالصورة التي يبدأ اسمها بحرف (ع) :





ورقة عمل حرف (ع)

أكتب الحرف (ع) بخط جميل :

عِي	عُو	عَا	عِ	عُ	عَ
عِي	عُو	عَا	عِ	عُ	عَ
.....
.....
ع	ع	ع	ع		
ع	ع	ع	ع		
.....		
.....		
قَرَع	شَمَع	سَعَد	عَسَل		
.....		
.....		



ورقة عمل حرف (ع)

أقرأ ثم أضع دائرة حول حرف (ع) في الكلمات التالية:

رَعْدٌ مَلْعَبٌ إَصْبَعٌ أُسْبُوعٌ الْعُبُورِ

أكمل الحرف الناقص بالشكل المناسب للحرف (ع):

يَصْنَأ...

فُرُو...

م...مَلَم

مَل...

أنسخ الجملة بخط جميل مع الحركات :



عَادَ صَالِحٌ مِنَ الْمَدْرَسَةِ سَعِيدًا .

عَادَ صَالِحٌ مِنَ الْمَدْرَسَةِ سَعِيدًا .

عَادَ صَالِحٌ مِنَ الْمَدْرَسَةِ سَعِيدًا .



ورقة عمل حرف (ع)

أضع دائرة حول المقطع الساكن ثم أكتبه في المربع :

.....	عِنْدَ	أَعْبُرُ
.....	أَلْعَبُ	ضَوْءٌ

أضع دائرة حول حرف المد والحرف الممدود ثم أكتبهما في المربع :

.....	عُبُورٌ	أُسْبُوعٌ
.....	قَوَاعِدَ	عَادَ

أحلل الكلمات التالية إلى مقاطع وحروف ثم أعيد تركيبها :

الكلمة	التحليل				التركيب
أُسْبُوعٌ
أَعْبُرُ
قَوَاعِدَ



ورقة عمل حرف (ع)

أضع الكلمة في المكان المناسب :

مُعَلِّمٌ / سَعِيدًا / أُسْبُوعٌ

- كَلِمَةٌ بِهَا تَنْوِينٌ فَتُح :
- كَلِمَةٌ بِهَا تَنْوِينٌ ضَمٌّ :
- كَلِمَةٌ بِهَا تَنْوِينٌ كَسْرٌ :

رتب الحروف لتُكوِّنَ كلمة :

عِنْدَ	دَ	قَا	لَ	عَا	دَ
.....

أَظْ	رُ	بُ	أَءِ	قَا	فَا	أَءِ	دَ	بَ
.....



ورقة عمل حرف (ع)

أقرأ الكلمة ثم أصلها للصورة المعبرة لها :



أَقِفْ



أَعْبُرْ

أقرأ الكلمات التالية :

قَوَاعِدَ

قَالَ

سَعِيدًا

الْمُدْرَسَةَ

عَادَ

عِنْدَ

أَعْبُرْ

تَعَلَّمْتُ

عُبُورَ

أُسْبُوعٌ

مَصْنَعٌ

مَعَ

لَعِبَ

عَمِلَ

عَلِمَ