



الدرس الأول : حرف (ض)

- أقرأ الحرف بالصوت القصير ثم أكتب بخط جميل :

ضَ.....	ضُ.....	ضٍ.....	ضْ.....
.....
.....

- أكتب الحرف بالصوت الطويل ثم أكتب بخط جميل :

ضَا.....	ضُو.....	ضِي.....
.....
ضَا.....	ضُو.....	ضِي.....

- أكتب أشكال الحرف (ض) حسب موقعه في الكلمة :

ض.....	ض.....	ض.....	ض.....
فَر.....	قَب.....	حَر.....	رَب.....
قَر.....	نَب.....	قَم.....	رُس.....
فَا.....	مَرِي.....	فَل.....	مِن.....

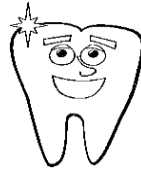
- أقرأ الكلمات ثم أكتبها بالحركات :

ضَرَبَ	حُضُورٌ	مَرِيضٌ	فَرَضَ
.....

- أقرأ ثم أضع الكلمة في المكان المناسب حسب الجدول :

ضَاقَ	مَرِيضٌ	حُضُورٌ
فُرْشَةٌ	الْأَبُ	إِلَى

مَدِّ بِالْيَاءِ	مَدِّ بِالْوَاوِ	مَدِّ بِالْأَلِفِ
.....
تَاءٌ مَرْبُوطَةٌ	أَلِفٌ مَقْصُورَةٌ	(اَل) الْقَمَرِيَّةُ
.....




فُرْشَةٌ

ضَرَسَ

مَنْجُونٌ

أصل
ثم ألون



الدرس الثاني : حرف (ع)

- أقرأ الحرف بالصوت القصير ثم أكتب بخط جميل :

.....عَ.....عُ.....عِ.....عْ.....
.....
.....

- أقرأ الحرف بالصوت الطويل ثم أكتب بخط جميل :

.....عَا.....عُو.....عِي.....
.....
.....دَ.....دُ.....دِ.....

- أكتب أشكال الحرف (ع) حسب موقعه في الكلمة :

.....ع.....ح.....ع.....ع.....
.....فَر.....مَ.....تَبْر.....بَر.....
.....قَر.....قَمَ.....نَبْدُ.....مَادُ.....
.....دُمُو.....جَمِي.....فَل.....صِيرُ.....



- أقرأ الكلمات ثم أكتبها بالحركات :

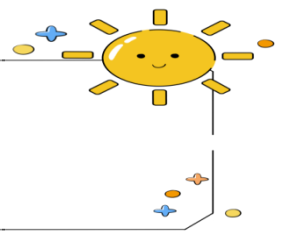

.....عَبَّرَ.....سَعِيدًا.....مَعَ.....أَسْبُوعَ.....
.....
.....

- أقرأ ثم أضع الكلمة في المكان المناسب حسب الجدول :

عَادَ	تَعِيشُ	نَعُودُ
الْعَمَلُ	عَسَلٌ	عَادَتْ

مَدَّ بِالْأَلِفِ	مَدَّ بِالْوَاوِ	مَدَّ بِالْيَاءِ
.....
(الِ) الْقَمَرِيَّةُ	تَنْوِينُ ضَمِّ	تَاءُ مَفْتُوحَةٌ
.....





- أكتب ما يملئ علي :

.....
-------	-------	-------	-------

- أحلل الكلمة إلى مقاطع وحروف ثم أعيد تركيبها :

.....	x	أُسْبُوعٌ
-------	---	-------	-------	-------	-----------

- أدخل التنوين على الكلمة التالية :

تنوين الفتح (ُ)	تنوين الكسر (ِ)	تنوين الضم (ٌ)	الكلمة
.....	قَمْرٌ

- أضع دائرة حول المقطع الساكن :

سَمِعْتُ

قَرَأْتُ

رَسَمْتُ

نَطَقْتُ

- الخط :

.....

.....



الدرس الثالث : حرف (ك)

- أقرأ الحرف بالصوت القصير ثم أكتب بخط جميل :

مَكْ	كِ	كُ	كَ
.....
.....

- أكتب الحرف بالصوت الطويل ثم أكتب بخط جميل :

كِي	كُو	كَآ
.....
.....
تَبُّ	أَنْ	نَنْ
.....

- أكتب أشكال الحرف (ك) حسب موقعه في الكلمة :

ك	ك	ك	ك
.....
أَعِدُّ	مَع	حَم	سَر
.....
مُلُو	أَمَس	مَتَبَّة	رَل
.....
مَلَا	دِي	شَر	أَل
.....

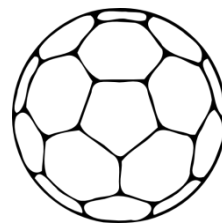
- أقرأ الكلمات ثم أكتبها بالحركات :



..... أَعِدُّكَ أَمْسَكَ يَبْكِي كَرَهُ
.....
.....

- أقرأ ثم أضع الكلمة في المكان المناسب حسب الجدول :

مَكَان	يَبْكِي	سُكُونٌ
كَتَبْتُ	طَرِيقَةٌ	الْأُسْبُوعُ

مَدِّ بِالْيَاءِ	مَدِّ بِالْوَاوِ	مَدِّ بِالْأَلِفِ
.....
تَاءٌ مَرْبُوطَةٌ	تَاءٌ مَفْتُوحَةٌ	(الِ) الْقَمَرِيَّةُ
.....





- أقرأ الحرف بالصوت القصير ثم أكتب بخط جميل :

..... فَخْ خِ خُ خَ
.....
.....

- أكتب الحرف بالصوت الطويل ثم أكتب بخط جميل :

..... خِي خُو خَا
.....
..... آ بَر فَ

- أكتب أشكال الحرف (خ) حسب موقعه في الكلمة :

..... خ خ خ خ
..... خَوْ بَطِي نَلَّة سِرَ
..... كُو رَسَد مُتَبَّر آي
..... بَدَّ مُ بَور تَم

- أقرأ الكلمات ثم أكتبها بالحركات :

..... كُؤخ رَسَخَ فَخُورُ خَرَجَ
.....
.....

- أقرأ ثم أضع الكلمة في المكان المناسب حسب الجدول :

خَافَ

بَخِيلُ


بَخُورُ

بَطِّخَ

خَوْخٌ


خِيَارًا

مَدِّ بِالْيَاءِ	مَدِّ بِالْوَاوِ	مَدِّ بِالْأَلِفِ
.....
تَنْوِينِ كَسْرٍ	تَنْوِينِ فَتْحٍ	تَنْوِينِ ضَمٍّ
.....



ألون
الصورة

[١٠]



الدرس الخامس : حرف (ي)

- أقرأ الحرف بالصوت القصير ثم أكتب بخط جميل :

..... شَيْ يٍ يٍ يٍ
.....
.....

- أكتب الحرف بالصوت الطويل ثم أكتب بخط جميل :

..... يِي يُو يَا
.....
..... يِح عُن زِد

- أكتب أشكال الحرف (ي) حسب موقعه في الكلمة :

..... ي ي ي ي
..... النَّادِ يَحِيَّ خَمَّة د
..... يَجْرِي مَعِ مَدَانُ أَمَنْ
..... تَقْوً صَدِيقِ قِادَة شَرَبُ


- أقرأ الكلمات ثم أكتبها بالحركات :

يَتَدَرَّبُ	قِيَادَةٌ	مَعِيَ	النَّادِي
.....
.....


- أقرأ ثم أضع الكلمة في المكان المناسب حسب الجدول :

قِيَادَةٌ	تَضْيِيقُ	طُيُورٌ
نَشَاطٍ	جِسْمٌ	عَقْلًا

مَدِّ بِالْأَلِفِ	مَدِّ بِالْوَاوِ	مَدِّ بِالْيَاءِ
.....
تَنْوِينِ صَمٍ	تَنْوِينِ فَتْحٍ	تَنْوِينِ كَسْرِ
.....



يَرْكُضُ

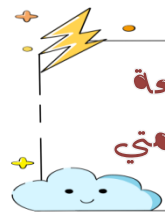


يَقْفِزُ



يَسْبِجُ

أصل
الكلمة
ثم
ألون



- أقرأ الحرف بالصوت القصير ثم أكتب بخط جميل :

ذ	ذ	ذ	ذ
ذ	ذ	ذ	ذ
ذ	ذ	ذ	ذ

- أكتب الحرف بالصوت الطويل ثم أكتب بخط جميل :

ذ	ذ	ذ
ذ	ذ	ذ
ذ	ذ	ذ

- أكتب أشكال الحرف (ذ) حسب موقعه في الكلمة :

ذ	ذ	ذ	ذ
رذ	لذ	غذ	بذ
ملا	تلميذ	بذور	أب
إذاعة	مذنب	حارثين	رأذ


- أقرأ الكلمات ثم أكتبها بالحركات :

..... مَلَاذُ لَذِيدُ مُذِيحُ ذِرَاع
.....
.....


- أقرأ ثم أضع الكلمة في المكان المناسب حسب الجدول :

إِذَاعَةٌ	مُذِيحٌ	بُذُورٌ
ذُبَابٌ	مُضِيدٌ	لَذِينًا

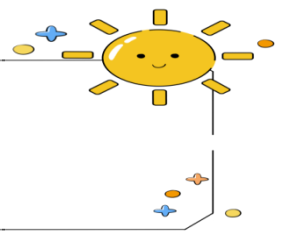

مَدِّ بِالْيَاءِ	مَدِّ بِالْوَاوِ	مَدِّ بِالْأَلِفِ
.....
تَنْوِينِ كَسْرٍ	تَنْوِينِ فَتْحٍ	تَنْوِينِ ضَمٍّ
.....



كَذِبٌ
كَرَّةٌ



أصل
الكلمة
ثم
ألون



- أكتب ما يملئ علي :

.....
-------	-------	-------	-------

- أحلل الكلمة إلى مقاطع وحروف ثم أعيد تركيبها :

.....	x	x	قَدَّمَ
-------	---	---	-------	-------	---------

- أدخل التنوين على الكلمة التالية :

الكلمة	تنوين الضم (ُ)	تنوين الكسر (ِ)	تنوين الفتح (ً)
لَدِيدٌ

- أضع دائرة الحرف المشدد :

فَرَّ

رَنَّ

صَدَّ

عَدَّ

- الخط :

.....

.....
