

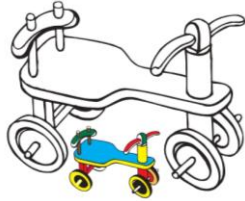
الدرس ٣ : حرف ( ل ) .

ورقة العمل (١)


- ألون الحرف والصورة التي يبدأ اسمها بحرف ( ب ) .




لِسَان



لُعْبَة



لَيْمُون



- أضع دائرة حول حرف ( ل ) في الكلمات التالية .



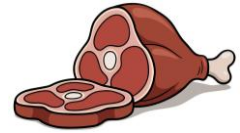
بُرْتُقَال



جَمَل



حَافِلَة



لَحْم

- أكتب الشكل المناسب للحرف الناقص ( ل ) .

مَنْزِل

بَد.....

حَبَل

جَم.....

جَلَس

ب.....

لَبَن

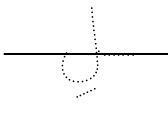

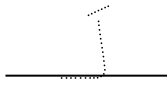
مَاذَا.....

# الدرس ٣ : حرف اللام ( ل )


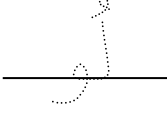
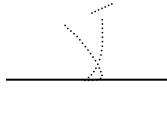
( المهارة الأولى : الصوت القصير والصوت الطويل )

واجب ورقة العمل (٢/٢)

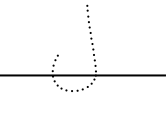
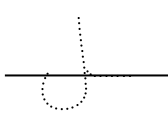
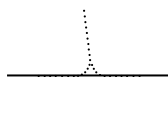
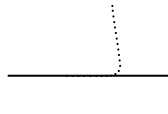
## - أكتب الحرف بالصوت القصير.

		
.....	.....	.....

## - أكتب الحرف بالصوت الطويل.

		
.....	.....	.....

## - أكتب أشكال حرف ( ل ) في الكلمة.

			
.....	.....	.....	.....
.....	.....	.....	.....
.....	.....	.....	.....