



↓ تم تحميل ملف المادة من مكتبة طلابنا  
زورونا على الموقع

[www.tlabna.net](http://www.tlabna.net)

مكتبه طلابنا تقدم لكم كل ما يحتاج المعلم والمعلمه والطلبة , الطبعات الجديده للكتب والحلول ونماذج الاختبارات والتحاظير وشروحات الدروس بصيغة الورد والبي دي اف وكذلك عروض البوربوينت.

# الدرس ١

ه ه ه ه



رابطه الدرس الرقمي



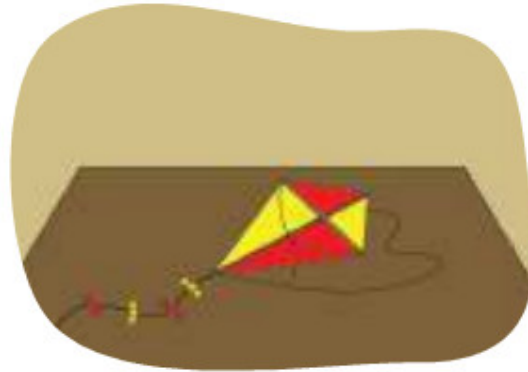
www.iien.edu.sa



أَسْمِي الْحَرْفِ وَأَلْوَنُهُ:



٢ أَلَا حِظُّ الصُّورِ وَأَتَحَدَّثُ، ثُمَّ أَسْتَمِعُ:



أَلَا حِظُّ الصُّورِ وَأَقْرَأُ:

٣



قَالَ فَوَازٌ:

صَنَعْتُ بِيَدِي طَيَّارَةً وَرَقِيَّةً، أَلْوَانُهَا زَاهِيَةٌ، أَلْهُوبُهَا مَعَ رِفَاقِي،  
فِيحْمَلُهَا الْهَوَاءُ بَعِيدًا وَتَطِيرُ هُنَا وَهُنَاكَ.

٤ أقرأ الكلمات، ثم أجرد الحرف الملوّن:



٥ أُمَيِّزُ بَيْنَ الصَّوْتِ الْقَصِيرِ وَالصَّوْتِ الطَّوِيلِ (الْمَدِّ):



## أَقْرَأِ الْكَلِمَاتِ وَأَلْحِظِ الْحَرْفَ الْأَخِيرَ:

٦

هـ

وَجْه

هـ

وَرَقِيَّة

٧ أَكْتُبُ الْحَرْفَ وَأُكْمِلُ النَّاقِصَ، ثُمَّ أَكْتُبُ الْكَلِمَةَ:

هـ

هـ

هـ

هـ

هـ

هـ

هـ

هـ

هـ

هـ

هـ

هـ

مِيَاه

وَجْه

مَهَا

هَوَاء

إِنجَازَاتِي



١ أَرَسِّمْ دَائِرَةَ حَوْلَ الْحَرْفِ (هـ)، ثُمَّ أَكْتُبْهُ:

وَجْه	مَهَا	مِيَاه	هَرَّة
.....	.....	.....	.....

٢ أَصِلْ بَيْنَ الْكَلِمَةِ وَالْحَرْفِ الْمُنَاسِبِ:

وَجْء..	صُور..	مِيَا..	لُعْب..
ه	ة	ة	ه

٣ أَكْتُبِ الْجُمْلَةَ الْآتِيَةَ مَضْبُوطَةً بِالشَّكْلِ (إِمْلَأْ مَنْسُوخٌ):

.....





إِثْرَائِي



التُّفَّاحَةُ

ذَهَبْتُ هِنْدٌ وَأُخُوهُمَا هَيْثَمٌ إِلَى مَزْرَعَةِ جَدِّهِمَا هَاشِمٍ، وَبَعْدَ أَنْ  
 سَلَّمَا عَلَيْهِ وَقَدَّمَا لَهُ هَدِيَّةً، أَخَذَا يَلْعَبَانِ بَيْنَ الْأَشْجَارِ وَالزُّهُورِ  
 وَهُمَا مُسْتَمْتِعَانِ بِوَقْتِهِمَا، وَعِنْدَمَا حَانَ وَقْتُ الطَّعَامِ جَلَسَا

بِهْدُوءٍ تَحْتَ ظِلِّ شَجَرَةِ التُّفَّاحِ وَتَنَاوَلَا وَجِبَةً شَهِيَّةً أَعَدَّتْهَا  
أُمَّهُمَا، وَأَثْنَاءَ ذَلِكَ سَقَطَتْ تَفَّاحَةٌ مِنْ الشَّجَرَةِ عَلَى الْأَرْضِ.

### أُسْرَتِي الْعَزِيْزَةُ



قَرَأْتُ الْقِصَّةَ فِي الصَّفِّ، وَأُرِيدُ أَنْ نَسْتَمْتِعَ مَعًا بِقِرَاءَتِهَا فِي الْمَنْزِلِ.

لِمَاذَا سَقَطَتِ التَّفَّاحَةُ عَلَى  
الْأَرْضِ وَلَمْ تَرْتَفِعْ إِلَى  
الْأَعْلَى؟



- يقرأ الطالب النص وفقاً لقدراته.
- يسأل المعلم الطلاب أسئلة حول النص.

- يقرأ المعلم النص.
- يردد الطلاب النص بعد المعلم.
- **تنبيه:** لا يقيم المعلم الطالب على النص الإثرائي.

أَلْعَابِي وَهَوَايَاتِي - الدرس ١

٨٠