




↓ تم تحميل ملف المادة من مكتبة طلابنا  
زورونا على الموقع

[www.tlabna.net](http://www.tlabna.net)

مكتبه طلابنا تقدم لكم كل ما يحتاج المعلم والمعلمه والطلبة , الطبعات الجديده للكتب والحلول ونماذج الاختبارات والتحاثير وشروحات الدروس بصيغة الورد والبي دي اف وكذلك عروض البوربوينت.

# ملف انجاز وحدة كتابي



اسم الطفل : .....

المستوى : تمهيدى ١ .....


الفصل : الأسماك الصغيرة .....

الفترة : من ٣ إلى ١٤/٥/١٤٣٦هـ

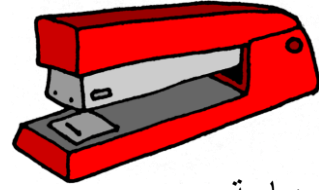
ضع دائرة حول أدوات الكتاب



ورق



غلاف



دباسة



قلم



الوان

وصل الصورة بما يشبهها :



حجر




ورق




رسوم




حجر



ورق



جلد





جلد



رسوم


لون الكتب ثم ضع دائرة حول  
المكان المناسب لوضع الكتب



وصل الكتاب بالأشخاص المناسبين :




أطفال



قرآن



مدرسة



كتاب طبخ



صلاة



قصة



طباخ



كتاب مدرسة

# صل بين كل صورة والكتب المناسبة لها



وصل الكتاب بالصورة التي يستخدم به :




حمام



مكتبة



دراسة



كتاب



تصوير









مدرسة





ملاهي



ضع اشارة على الصورة الصحيحة للقرآن:




وصل الكتاب المدرسي بالمدرسة :



## ضع علامة دائره حول الآداب الصحيحة في التعامل مع الكتب



ضع دائرة حول وسائل اتصال الناس غير الكتابة :



كتاب



جريدة



رسالة



مرسمة



رسمة



اعلان

لون المربع الذي يحتوي على الآلات المتصلة بالكتابة:

