


الوحدة الثالثة : **مدينتي**
أوراق عمل : **حرف (أ)**

إعداد :
عبد الله السديري


يسمح بإزالة الاسم عند استخدام الأوراق في الفصل .
لا يسمح باستغلال الأعمال تجاريا .
تقديرًا للجهد أمل ذكر المصدر عند النشر والنقل في مواقع التواصل الاجتماعي

ألون الحرف والصورة:

اسمي :



أضع علامة (√) أسفل الصورة التي يحتوي اسمها على حرف (أ) :



()



()



()



()

أضع دائرة حول حرف (أ) في الكلمات التالية :

مَلْجَأٌ

رَأْفَ



مَلَأَ

فَأْرُ

أَحْمَدُ

ألون الأصوات القصيرة باللون الأزرق والأصوات الطويلة

باللون الأحمر :



أكتب الحرف بخط جميل :

أ	إ	آ
.....
.....
.....
.....

أكمل الحرف الناقص في الكلمات التالية :

(أ - ل)

...نَا رَ...فَ لَجَ... سَ...لَ دَرَ...

أكتب الكلمات بخط جميل :

دَرَأَ	رَأَفَ	فَأُرُ	أَحْمَدُ
.....
.....

أحلل الكلمات التالية إلى مقاطع وحروف :

التركيب	التحليل			الكلمة
.....	أَحْمَالُ
.....	أَسْرَارُ
.....	أَسْنَانُ

أضع دائرة حول المقطع الساكن ثم أكتبه :

أَرْنَبُ

.....

فَأَرُّ

.....

رَأْسُ

.....

أَدْرُسُ

.....

أضع دائرة حول حرف المد والحرف الممدود :

أَمْوَالُ

.....

أُسُودُ

.....

أَنْيُنُ

.....

أَحْوَالُ

.....

أرتب الكلمات لأكون جملة مفيدة :

أُحِبُّ - أَنَا - أُسْرَتِي

.....

الْقُرْآنُ - نَحْنُ - نَقْرَأُ

.....