



↓ تم تحميل ملف المادة من مكتبة طلابنا
زورونا على الموقع

www.tlabna.net

مكتبه طلابنا تقدم لكم كل ما يحتاج المعلم والمعلمه والطلبة , الطبعات الجديده للكتب والحلول ونماذج الاختبارات والتحاثير وشروحات الدروس بصيغة الورد والبي دي اف وكذلك عروض البوربوينت.



قررت وزارة التعليم تدريس
هذا الكتاب وطبعه على نفقتها



وزارة التعليم
Ministry of Education

المملكة العربية السعودية

الدراسات الاجتماعية

الصف الأول المتوسط | الفصل الدراسي الأول

الإعداد والتنفيذ
درة الملك عبدالعزيز

الاسم:

الصف: الفصل:

المدرسة:

يوزع مجاناً ولا يباع

١٤٤٢هـ / ٢٠٢٠م



ح) وزارة التعليم ، ١٤٤١هـ

فهرسة مكتبة الملك فهد الوطنية أثناء النشر

وزارة التعليم

الدراسات الاجتماعية : للصف الأول المتوسط : الفصل الدراسي الأول.
مقرر التعليم العام. / وزارة التعليم -. الرياض ، ١٤٤١هـ
١١٦ ص : ٢١ X ٢٥,٥ سم

ردمك : ٩٧٨-٦٠٣-٥٠٨-٧٧٩-٥

١- العلوم الاجتماعية - تعليم - السعودية
٢- تعليم - السعودية - ٣- التعليم المتوسط - السعودية - العنوان

١٤٤١/٨٦٤٦

٣٧٢,٨٣ ديوي

رقم الإيداع: ١٤٤١/٨٦٤٦

ردمك : ٩٧٨-٦٠٣-٥٠٨-٧٧٩-٥



تواصل بمقترحاتك
لتطوير الكتاب
المدرسي

fb.t4edu.com



مواد إثرائية
وداعمة على
"منصة عين"

ien.edu.sa

القمر السعودي للاتصالات SGS-1 الذي أطلق عام ١٤٤٠هـ، وحمل توقيع صاحب السمو الملكي الأمير محمد بن سلمان بن عبدالعزيز على آخر قطعة مصنعة منه في المملكة العربية السعودية مع عبارة (فوق هام السُّحب).



© مصادر الصور

الغلاف: مدينة الملك عبدالعزيز للعلوم والتقنية، ص:٨؛ وزارة الإعلام، ص:٥؛ Zurijeta/Shutterstock، ص:١٧؛ Fedor Selivanov/Shutterstock، ص:١٧؛ Dima Moroz/Shutterstock، ص:١٨؛ Homo Cosmicos/Shutterstock، ص:١٨؛ Fedor Selivanov/Shutterstock، ص:٢٠؛ Martin Freund /Shutterstock، ص:٢١؛ Sofiaworld/Shutterstock، ص:٢٧؛ Welcomia/Shutterstock، ص:٣٢؛ Karen Foley Photography/Shutterstock، ص:٣٢؛ inventions.t4edu.com، ص:٣٤؛ Atly/Shutterstock، ص:٣٤؛ Toni Genes/Shutterstock، ص:٣٥؛ وزارة السياحة، ص:٣٥؛ Fotokon/Shutterstock، ص:٣٥؛ Felix lipov/Shutterstock، ص:٣٥؛ Mohammad alzain/Shutterstock، ص:٣٥؛ Radek Sturgolewski/Shutterstock، ص:٣٥؛ Alan Freed/shutterstock، ص:٣٦؛ Emre ander/Shutterstock، ص:٤٦؛ Sergey Nivens/shutterstock، ص:٤٧؛ cigdem/shutterstock، ص:٤٩؛ مدينة الملك عبدالعزيز للعلوم والتقنية، ص:٥١؛ Alan Freed/shutterstock، ص:٥١؛ وزارة التعليم، ص:٥٥؛ وكالة الأنباء السعودية، ص:٦٥؛ وزارة التعليم، ص:٦٥؛ Fedor Selivanov/shutterstock، ص:٦٦؛ Marcel Bakker/shutterstock، ص:٧١؛ K_Dreamcatcher/shutterstock، ص:٩٤؛ مركز الملك عبدالعزيز للحوار الوطني، ص:٩٩؛ دار الملك عبدالعزيز، ص:١٠٦؛ دار الملك عبدالعزيز، ص:١٠٨؛ مركز الملك عبدالعزيز للحوار الوطني.

© الرسوم

دار الملك عبدالعزيز، ووزارة التعليم

© الخرائط

دار الملك عبدالعزيز، ووزارة التعليم

طُبِعَ هذا الكتاب لأغراض التعليم، ولا يحق نسخ أي جزء منه أو استعماله أو استعمال الرسوم، أو الصور، أو الخرائط، أو المحتوى بأي شكل من الأشكال، أو بأي وسيلة من الوسائل التصويرية، أو الإلكترونية، أو الميكانيكية، أو غيرها مما يستحدث مستقبلاً إلا بإذن من الناشر.



بِسْمِ اللّٰهِ الرَّحْمٰنِ الرَّحِیْمِ



رؤية
VISION
2030
المملكة العربية السعودية
KINGDOM OF SAUDI ARABIA

ركائز القوة



قوة استثمارية
رائدة



محور ربط
القارات الثلاث



العمق الإسلامي والعربي
بلادنا قبلة المسلمين

محاور الرؤية



وطن طموح
حكومته فاعلة
مواطنه مسؤول



اقتصاد مزدهر
فرصه مثمرة
تنافسيته جاذبة
استثماره فاعل
موقعه مُستغل



مجتمع حيوي
قيمه راسخة
بيئته عامرة
بنيانه متين



الإمام محمد بن سعود



صاحب السمو الملكي
الأمير محمد بن سلمان بن عبدالعزيز آل سعود
ولي العهد، نائب رئيس مجلس الوزراء، وزير الدفاع



خادم الحرمين الشريفين
الملك سلمان بن عبدالعزيز آل سعود
ملك المملكة العربية السعودية

هذا الكتاب

تقوم الدراسات الاجتماعية على التخصصات المتعددة، فيُدرس فيها التاريخ لإثراء ذاكرتنا وتعزيزها، والجغرافيا لفهم العمليات التي تؤثر في عالمنا، والاقتصاد والحكومة لمعرفة كيفية إدارة الدولة واتخاذ القرارات فيها، وعلم الاجتماع والتربية المدنية لتعزيز ثقافة المواطن المسؤول وتحقيق المصلحة العامة.

وترمي الدراسات الاجتماعية إلى شرح الأحداث التاريخية والثقافية والاقتصادية وتفسيرها ومعرفة تأثير الماضي في الحاضر وفي بناء المستقبل، وإيجاد شعور عميق يربط المواطنين بوطنهم.

كما ترمي إلى تعزيز الشخصية الوطنية وبناء الكفاءة المدنية المتمثلة في المعارف والمهارات، وتعلم القيم والمبادئ التي يقوم عليها وطننا، ومساعدة الطلبة على تطوير مهارات التفكير العليا؛ مثل: الفهم والتطبيق والتحليل والتقويم والإبداع، وتحديد أوجه التشابه والاختلاف، وإقامة روابط بين المفاهيم والأفكار والموارد ذات الصلة، وتعزيز الخبرات المناسبة، وفهم الروابط القائمة بين الأفكار والنظريات وتحليلها وتقويمها، وتنمية القدرات من أجل المشاركة في المجتمع بكفاءة وفاعلية.

مفاتيح الكتاب

| | | | |
|--|---|--|---|
| للاطلاع للتوسع في المعارف وتعميق الفهم |  | أهداف الوحدة لتحديد ما يجب تعلمه من أجل توضيحه وتيسير تحقيقه |  |
| صور ورسومات وخرائط داعمة لزيادة الإيضاح وتوسيع دائرة فهم المعارف |  | محتويات الوحدة لتوضيح ما بداخلها من مكونات |  |
| تقويم الدرس لقياس مدى استيعاب ما جرى تعلمه في دروس الوحدة |  | أسئلة استهلاكية تحفيزية لجذب انتباه الطلاب لموضوع الدرس |  |
| تقويم الوحدة لربط تقويم الدروس ببعضه ببعض |  | مخطط توضيحي لتلخيص المعارف وتسهيلها |  |
| الدرس الرقمي للوصول إلى الدرس والمزيد من المعارف رقمياً |  | أنشطة معرفية ومهارية لتطبيق ما جرى تعلمه |  |

وحدات الكتاب

يتكون هذا الكتاب من أربع وحدات، هي:

الحضارات ◀ الكون والأرض ◀ التخطيط ◀ الحوار

ويقوم الكتاب على مجموعة من الغايات التربوية؛ للمحافظة على قيم الإسلام والمجتمع السعودي، والاستفادة من معطيات الثقافات الأخرى ومنجزاتها، فيصنع متعلماً يعتز بدينه ومليكه وثقافته ويفخر بانتمائه لوطنه، وينافس الآخرين في مجالات التفوق والتميز.



المحتويات

الوحدة الأولى: الحضارات ١٢

- ١٤ الدرس الأول: الحضارات القديمة
- ٢٣ الدرس الثاني: الحضارة الإسلامية
- ٣٠ الدرس الثالث: العلوم والمعارف في الحضارة الإسلامية
- ٣٤ الدرس الرابع: العمارة والفنون في الحضارة الإسلامية
- ٣٨ الدرس الخامس: الجوانب الاقتصادية في الحضارة الإسلامية
- ٤١ تقييم الوحدة الأولى

الوحدة الثانية: الكون والأرض ٤٤

- ٤٦ الدرس السادس: المجموعة الشمسية
- ٥١ الدرس السابع: شكل الأرض
- ٥٤ الدرس الثامن: خطوط الطول ودوائر العرض
- ٦٢ الدرس التاسع: حركة الأرض
- ٦٩ الدرس العاشر: سطح الأرض
- ٧٣ تقييم الوحدة الثانية



٧٨ الوحدة الثالثة: التخطيط

٨٠ الدرس الحادي عشر: التخطيط وأهدافه

٨٤ الدرس الثاني عشر: تنظيم الوقت

٨٨ تقويم الوحدة الثالثة

٩٢ الوحدة الرابعة: الحوار

٩٤ الدرس الثالث عشر: مفهوم الحوار وأهميته

٩٨ الدرس الرابع عشر: أركان الحوار

١٠٢ الدرس الخامس عشر: آداب الحوار

١٠٥ الدرس السادس عشر: الحوار الوطني

١١٠ تقويم الوحدة الرابعة



الوحدة الأولى

١

الحضارات



- ◆ الدرس الأول: الحضارات القديمة
- ◆ الدرس الثاني: الحضارة الإسلامية
- ◆ الدرس الثالث: العلوم والمعارف في الحضارة الإسلامية
- ◆ الدرس الرابع: العمارة والفنون في الحضارة الإسلامية
- ◆ الدرس الخامس: الجوانب الاقتصادية في الحضارة الإسلامية



أهداف الوحدة



تهدف هذه الوحدة إلى:

- ◆ التعرف على أبرز الحضارات القديمة في العالم
- ◆ التعرف على الأسس التي بنيت عليها الحضارة الإسلامية
- ◆ التعرف على مجالات الحضارة الإسلامية
- ◆ تقدير جهود علماء المسلمين وحكامهم في ازدهار الحضارة الإسلامية





مفهوم الحضارة إنساني وعالمي حيث تنشأ الحضارات في البيئات المناسبة لها وفي المجتمعات التي تحرص على التفاعل مع المكان والمبادئ، وتنتج نتائج متنوعة تثري الحياة والفكر، فما العوامل التي تسهم في نشأة الحضارات؟ وما أشهر تلك الحضارات في العالم؟

«الحضارة:

هي تفاعل المجموعات البشرية مع البيئة المحيطة بهم، وما ينتج عنه من أثر ديني أو فكري أو اجتماعي أو عمراني أو سياسي في مدة محددة.

أخبر الله سبحانه وتعالى ملائكته بأنه سيخلق بشراً من طين خليفة له في الأرض ﴿وَإِذْ قَالَ رَبُّكَ لِلْمَلٰٓئِكَةِ إِنِّي جَاعِلٌ فِي الْأَرْضِ خَلِيفَةً ۗ﴾ [البقرة: ٣٠]. فقالت الملائكة: ﴿أَتَجْعَلُ فِيهَا مَن يُفْسِدُ فِيهَا وَيَسْفِكُ الدِّمَآءَ وَنَحْنُ نُسَبِّحُ بِحَمْدِكَ وَنُقَدِّسُ لَكَ ۗ﴾ [البقرة: ٣٠].

وَأَسْكَنَ اللَّهُ آدَمَ وَزَوْجَتَهُ حَوَّاءَ فِي الْجَنَّةِ، وَنَهَاهُمَا أَنْ يَأْكُلَا مِنْ نَوْعِ ثَمَارِ شَجَرَةٍ حَدَدَهَا لَهُمَا، إِلَّا أَنْ إبليسَ أَغْوَاهُمَا، قَالَ اللَّهُ تَعَالَى: ﴿فَأَزَلَّهُمَا الشَّيْطٰنُ عَنْهَا فَأَخْرَجَهُمَا مِمَّا كَانَا فِيهِ وَقُلْنَا اهْبِطُوا بَعْضُكُمْ لِبَعْضٍ عَدُوٌّ وَلَكُمْ فِي الْأَرْضِ مُسْتَقَرٌّ وَمَتَعٌ إِلَىٰ حِينٍ ﴿٣٦﴾﴾ [البقرة: ٣٦].

وأهبط الله آدم وحواء - عليهما السلام - إلى الأرض لعمارتهما وعبادته، وذكر بعض المؤرخين: إنهما أهبطا في أرض مكة المكرمة، وبدأت مسيرة الحياة البشرية وحضاراتها المتتالية. وأصبحت شبه الجزيرة العربية مهد الحضارات، ومنها انطلقت الهجرات ونشأت حضارات في أرجاء الأرض.

نشاط ١

قال الله تعالى: ﴿هُوَ أَنشَأَكُم مِّنَ الْأَرْضِ وَأَسْتَعْمَرَكُمْ فِيهَا﴾ [هود: ٦١].

ما العلاقة بين عمارة الأرض ونشوء الحضارات فيها؟

قال الله تعالى: ﴿إِنَّ أَوَّلَ بَيْتٍ وُضِعَ لِلنَّاسِ لَلَّذِي بِبَكَّةَ مُبَارَكًا وَهُدًى لِلْعَالَمِينَ﴾ [آل عمران: ٩٦]. وهذا ما يوضح الإرث الحضاري لوطننا المملكة العربية السعودية التي تشغل اليوم معظم أرض شبه الجزيرة العربية، حيث يقع فيها مهبط الوحي بمكة المكرمة ومثوى النبي محمد ﷺ في المدينة المنورة.

نشاط ٢

تعد مكة المكرمة أول موضع في الأرض يشهد البناء منذ بدء الخليقة وفق ما ورد في الآية الكريمة.

ماذا يعني لنا ذلك؟ وكيف نفخر به؟



الكعبة المشرفة

ما العوامل التي تسهم في قيام الحضارات؟

تتابعت الأحداث في حياة الإنسان وشهدت الأرض نشوءً عدد من الحضارات تركت شواهد كثيرة لا يزال المؤرخون يكتشفون كثيراً منها.

تقوم الحضارات في الأغلب نتيجة عدد من العوامل، منها:

الموقع والتضاريس:

نشأت بعض الحضارات في الأراضي المنبسطة والواقعة قرب الأنهار والأودية التي تساعد على النشاط البشري الفاعل.

المناخ:

يؤثر المناخ في جذب النشاطات البشرية، خصوصاً إذا كان معتدلاً حيث يساعد على نمو المحاصيل الزراعية، وظهور الأنشطة الاقتصادية المتنوعة.

الحضارات القديمة:

١- حضارة بلاد الرافدين (نهرَي دجلة والفرات) أو حضارة السومريين:

الفترة: ٣٥٠٠ ق.م - ٥٠٠ ق.م.

الموقع: يمتد من جبال زاغروس (شرق العراق) شمالاً إلى الخليج العربي جنوباً.

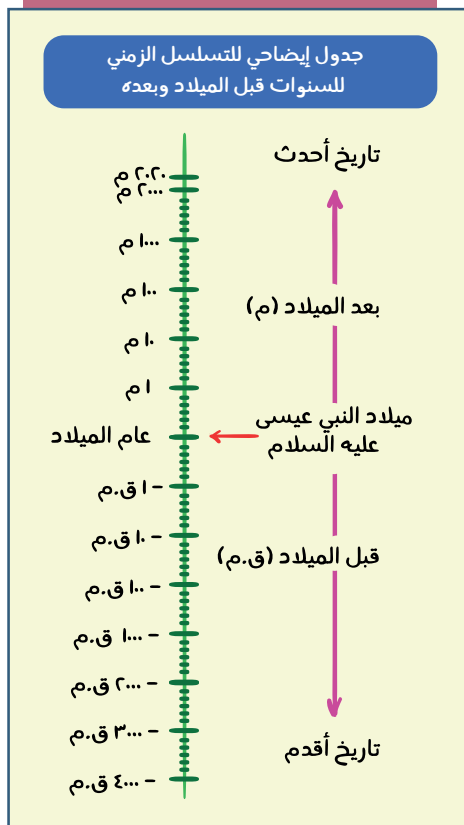
ملامحها:

• هي من أقدم الحضارات، نشأت في بلاد ما بين النهرين في العراق.

• مارسوا الزراعة، ورؤضوا الحيوانات؛ لغرض الطعام والمساعدة على نشاطاتهم، وبنوا قنوات للري.

• طوروا قوانين مكتوبة، مثل: قوانين حمورابي.

• كانت عبادتهم وثنية تقوم على عبادة الأحجار، وسَمَّوا آلهتهم بعدة أسماء، منها: أنكي، وآشور، وعشتار.





اللوحه الحجرية لقانون حمورابي في العراق



الامتداد الجغرافي لحضارة بلاد الرافدين



نقش سومري قديم في العراق

للاطلاع

قوانين حمورابي:

هي من أقدم القوانين المكتوبة، سنّها الملك البابلي في القرن الثامن عشر قبل الميلاد، وتتكون من ٢٨٢ قانوناً، منها ما يتعلق بالسلوك والأسرة، والقضاء، والجرائم، والبيع، والرقيق.

شعوبها:

السُّومَرِيُّون (قبل عام ٤٠٠٠ ق.م):

- ♦ أول الشعوب التي سكنت جنوب العراق، واشتغلوا بالزراعة والتجارة، ومن أشهر مدنها: أور، ونيبّور.
- ♦ بنى السومريون السفن لعبور الخليج العربي من أجل التجارة مع الحضارات الأخرى.
- ♦ سقطت إمبراطوريتهم على يد العموريين (في بابل) والعيلاميين (في شمال شرق الخليج العربي).

الأكاديون (نحو عام ٢٣٥٠ ق.م):

- بدأت أولى هجرات الأكاديين من شبه الجزيرة العربية في نحو عام (٢٥٠٠ ق.م)، وسُموا بذلك نسبةً إلى مدينتهم أكاد، ويتكلمون اللغة الأكادية التي تندرج تحت اللغات السامية، وقد تأثروا بالحضارة السومرية.
- سقطت الإمبراطورية الأكادية في نحو عام (٢١٥٩ ق.م) على يد السومريين والعموريين والعيلاميين.



نحت سومري قديم



آثار مدينة أور في العراق

العموريون (الأموريون) (نحو عام ٢٠٠٠ ق.م):

- هاجروا من شبه الجزيرة العربية واستقروا في الشام ثم العراق.
- وقد بنى زعيمهم (سامو آبي) مدينة (بابل) وأسّس الدولة البابلية الأولى في وسط العراق.
- من أشهر ملوك الدولة البابلية (الملك حمورابي) الذي اشتهر بوضع (قانون حمورابي).
- سقطت (بابل) على أيدي الكاشيين.
- الأشوريون (نحو عام ٧٢٢ ق.م):
- شعب مكوّن من الشعوب السامية والآرية، سكنوا سهل (آشور) شمال العراق.
- من أشهر مدنهم: آشور ونيوى.
- سقطوا على يد الميديين عام (٦١٠ ق.م).

للاطلاع

السامية:

مجموعة من الشعوب التي تتحدث اللغة السامية (منها العربية، والعبرية، والأكادية، والآرامية) ويعود نسبهم إلى سام ابن نوح ﷺ.

الكلدانيون (نحو عام ٦٢٦ ق.م):

- ◆ ينتسب الكلدانيون إلى قبيلة كدة السامية، وهي من قبائل شبه الجزيرة العربية حيث خرجت منها في نحو عام (٧٠٠ ق.م)، وسكنوا جنوب العراق، ثم اتجهوا شمالاً واستقروا قرب مدينة بابل وسيطروا عليها وعلى سهل شنعار ومدينة نينوى بعد ما كانت خاضعة للأشوريين، وبهذا أقاموا الدولة البابلية الثانية.
- ◆ من أشهر ملوكهم نبوخذ نصر الذي بنى إمبراطورية الكلدانيين التي امتدت إلى سوريا ولبنان وفلسطين.
- ◆ سقطت على يد الفرس عام (٥٣٩ ق.م).

٢- حضارة مصر القديمة (الفرعونية):

الفترة: ٣١٥٠ ق.م - ٣٠ ق.م.

الموقع: ضفاف نهر النيل.

ملامحها:

- ◆ هي من الحضارات القديمة، وقد استمرت أكثر من ٣٠٠٠ سنة.
- ◆ نشأت المدن الكبرى فيها على ضفاف نهر النيل.
- ◆ قامت في مصر صناعات متنوعة، مثل: صناعة المنسوجات، والسفن، والأسلحة، وصناعة الحلي من الذهب والنحاس، والأواني الفخارية والزجاجية، إضافة إلى صناعة الورق من شجر البردي، ومواد التحنيط.
- ◆ كانت الكتابة في مصر القديمة على شكل صور؛ فكل صورة تعبر عن شيء، ثم تطورت حين اخترعوا ٢٤ رمزا استعملوها في كتاباتهم التي عرفت فيما بعد بالكتابة الهيروغليفية.
- ◆ بنى المصريون القدماء الأهرامات العملاقة لدفن موتاهم. وقد وجد علماء الآثار كثيراً من القطع الأثرية والمقابر القديمة، ومنها استطاع علماء الآثار معرفة كيف عاش المصريون القدماء.
- ◆ كانت عبادتهم وثنية حيث يعبدون آلهة اصطنعوها، مثل: (رع) إله الشمس، و(أوزوريس) إله الموتى.
- ◆ غزا الرومان مصر عام ٣٠ قبل الميلاد، وانتهى العصر الفرعوني.

تقسم فترة حكم الفراعنة إلى ثلاثة أقسام:

- ◆ الدولة القديمة (عصر بناء الأهرام)، وامتد حكمها ١١٥٠ سنة.
- ◆ الدولة الوسطى (عصر الازدهار)، وفيها بنيت الجسور وقنوات الري.
- ◆ الدولة الحديثة (عصر الإمبراطورية).



الأهرامات في مصر

٣- الحضارة الصينية:

الفترة: ١٦٠٠ - ١٠٤٦ ق.م.

الموقع: النهر الأصفر، ومنطقة اليانغتسي.

ملاحظتها:

- ◆ من أقدم الحضارات، وأطولها زمناً في تاريخ العالم؛ حيث يمتد تاريخ الصين القديمة أكثر من ٤٠٠٠ عام.
- ◆ كان يحكم الصين في معظم تاريخه أسر قوية تُدعى السلالات الحاكمة، كانت الأسرة الأولى أسرة شانغ، والأخيرة أسرة تشينغ.
- ◆ كان المغول هم العدو الشرس للصينيين؛ من أجل ذلك بنوا جداراً طوله آلاف الأميال لمحاولة منع المغول من غزوهم.

للاطلاع

بُني سور الصين العظيم في القرن الثالث قبل الميلاد، بطول يبلغ ٨٨٥١ كم، وسبب بنائه هو حماية الحدود الشمالية للإمبراطورية الصينية من هجمات أعدائهم، ولهذا فهو يحوي منظومة دفاعية وثكنات عسكرية وحصوناً وأبراج مراقبة.

وجد في الصين عدد من المعتقدات، منها:

◆ معتقد (لاو تزو) الذي يدعو إلى الانعزال الكامل عن المجتمع.

◆ معتقد (الكونفوشية) الذي يقوم على التفاعل الاجتماعي بين أفراد المجتمع، ويركّز في القيم الأخلاقية.



سور الصين

تقويم الدرس الأول



١ ما أول بيت وُضع للناس على وجه الأرض؟

.....

٢ يذكر الطلبة أبرز عاملين لقيام الحضارات.

.....-١

.....-٢

٣ ما أبرز ثلاثة شعوب في حضارة بلاد الرافدين القديمة؟

.....-١

.....-٢

.....-٣

٤ في أي حضارة عُرفت الكتابة الهيروغليفية؟

.....

٥ يذكر الطلبة أبرز ثلاث حضارات قديمة قبل الإسلام.

.....-١

.....-٢

.....-٣



الدرس الثاني

الحضارة الإسلامية

تمكن المسلمون من بناء حضارة غنية وخصبة تقوم على التوازن بين أمور الدين والدنيا، وتحقق العدالة التي أقرها الإسلام، فما الأسس التي قامت عليها الحضارة الإسلامية؟ وما أبرز منجزاتها؟

أسس الحضارة الإسلامية:

١- الأساس الديني:

هو الأساس الأول للحضارة الإسلامية وأصلها الذي اعتمد على القرآن الكريم والسنة النبوية المشرفة؛ لشموله متطلبات الدين والدنيا. فالإسلام جاء بمنهج وسط بين الأديان، مبيناً حقوق الراعي والرعية، حاثاً على العدل بين الناس، محققاً التوازن بين أمور الدين والدنيا؛ لأنه دين يدعو إلى البحث والعمل والإنتاج؛ لاستخلاف الله سبحانه وتعالى الإنسان لعمارة الأرض، قال الله تعالى: ﴿هُوَ الَّذِي جَعَلَكُمْ خَلَائِفَ فِي الْأَرْضِ﴾ [سورة فاطر: ٣٩]. ولأنه تشريع كامل أوصى بتنظيم العلاقة بين المسلمين أنفسهم، وبينهم وبين غيرهم من الأمم الأخرى بما يحقق العدل والمساواة في جميع مظاهر الحياة.

٢- الأساس اللغوي:

اللغة مظهر حضاري له جوانبه الاجتماعية والإنسانية، وتعدُّ اللغة العربية أثري اللغات، وأكملها في المعاني والألفاظ؛ لكثرة مفرداتها ودقة تعبيراتها، فيها نزل القرآن الكريم تأكيداً لتمكنها وقوتها في التعبير عن الأفكار والمشاعر، قال الله تعالى: ﴿وَهَذَا لِسَانٌ

عَرَبِيٌّ مُبِينٌ﴾ [سورة النحل: ١٠٣].

٣- الأساس العلمي:

استفاد المسلمون من علوم الحضارات السابقة في مختلف الجوانب، مثل الحضارة اليونانية، والرومانية، والهندية، وتمكنوا من تطويرها والإبداع فيها بالإضافة إليها، بل تجاوزوا ذلك إلى التنقيح لتحقيق المقاصد الشرعية؛ لذا كانت الحضارة الإسلامية أعم وأشمل من الحضارات السابقة لها.

٤- الأساس الأخلاقي:

اعتمد المسلمون على قيم الإسلام في دراساتهم وإنشاء المعرفة التي نتجت عنها حضارة إسلامية متميزة. ومن تلك القيم العدل والتسامح والمساواة.

﴿ أبرز منجزات الحضارة الإسلامية: ﴾

١- النظام السياسي:

من النظم السياسية في الإسلام ما يأتي:

أ - الخلافة:

وقد ظهرت الخلافة الراشدة عندما خَلَفَ أبو بكر الصديق رضي الله عنه النبيَّ محمدًا صلى الله عليه وسلم، ثم تولى ثلاثة خلفاء، هم: الخليفة عمر بن الخطاب، والخليفة عثمان بن عفان، والخليفة علي بن أبي طالب رضي الله عنه.

ب - البيعة والشورى:

اتخذ الخلفاء الراشدون رضي الله عنهم الشورى منهجاً ليختاروا من بينهم خليفة لهم. مستعينين بالبيعة وفق القرآن الكريم والسنة النبوية الشريفة.

نشاط ١

كيف أسهم الأساس الأخلاقي برأيك في قيام الحضارة الإسلامية؟

ج- الوزارة:

تعني المعاونة في تحمل أعباء الحكم.
اتخذ الخلفاء الأمويون من يستشيرونه في سياسة دولتهم؛ ليكونوا لهم بمنزلة وزراء يتحملون بعض الأعباء العامة ولم يلقبوا بلقب وزراء.
أما في عهد الدولة العباسية فقد اتخذ العباسيون وزراء لهم؛ ليشدوا أزرهم ويساندوهم في استقرار الحكم. وأول وزراء بني العباس أبو سلمة الخلال.
وقد انقسمت الوزارة في نظام الحكم في عصر الدولة العباسية إلى قسمين:
أ- وزارة تفويض: وهي أن يفوض الخليفة الوزير بتصرف معظم شؤون الدولة.
ب- وزارة تنفيذ: وهي أن ينفذ الوزير أوامر الخليفة فقط.

٢- النظام الإداري:

يشتمل النظام الإداري في الحضارة الإسلامية على عدد من العناصر، منها:



أ- القضاء:

هو تعيين القضاة للفصل بين الناس في الخصومات وفق القرآن الكريم والسنة النبوية.

ب- الإمارة:

هي تعيين العمال والولاة على أجزاء البلاد الإسلامية؛ لتسهيل تنظيم أمورها وإدارة شؤونها.

وكان النبي ﷺ يرسل العمال والأمرء إلى أطراف شبه الجزيرة العربية نيابة عنه في إدارة شؤون الولايات.

وفي عهد الخليفة عمر رضي الله عنه اتسعت رقعة أراضي البلاد الإسلامية، فقسّم الدولة إلى أقاليم إدارية كبرى؛ ليسهل عليه حكمها والإشراف عليها، وعيّن على كل قسم عاملاً أو والياً.

وقد اتّبع الخلفاء الأمويون والعباسيون سياسة الخليفة عمر رضي الله عنه في إدارة الولايات.

للإطلاع

الديوان: هو السجل أو الدفتر الذي يدوّن فيه، وقد أُطلق اسم الديوان على المكان الذي تُحفظ فيه السجلات المتعلقة بحقوق الدولة والرعية من الأعمال والأموال، وللديوان أنواع، منها:

- ◆ ديوان الجُند: هو الذي تحدّد فيه الأعطيات للجنود.
- ◆ ديوان الخراج: لتنظيم نفقات البلدان الإسلامية ووارداتها.
- ◆ ديوان البريد: لنقل الرسائل والمعلومات الرسمية، وموافاة الخليفة بالأخبار والحوادث.
- ◆ ديوان الصدقات: لجمع الصدقات وتوزيعها على المستحقين لها.
- ◆ ديوان المظالم: للنظر في القضايا التي يصعب على القضاء تنفيذها.
- ◆ ديوان الزّمام: هو الذي يتولى الموازنة بين الواردات والنفقات، والتدقيق في الحسابات والشؤون المالية.

ج- بيت المال:

وهو لجمع واردات الدولة، وتنظيمها، وتحقيق التوازن بين الموارد والمصروفات.

د- الدواوين:

بعد اتساع رقعة أراضي البلاد الإسلامية وكثرة مواردها احتاج الخليفة عمر رضي الله عنه إلى ضبط أحوالها، فأنشأ الدواوين، مثل: ديوان الجُند، وديوان الخراج.

وفي عهد الدولة الأموية استُحدثت دواوين أخرى، مثل: ديوان البريد، وديوان الصدقات. وفي عهد الدولة العباسية ظهرت دواوين جديدة، مثل: ديوان المظالم، وديوان الزّمام.

هـ- الجيش:

عندما أقام الرسول صلى الله عليه وسلم الدولة في المدينة المنورة أنشأ أول جيش في الإسلام، وكانت مهمته الدفاع عن الإسلام والمسلمين من الأخطار المحتملة على المدينة المنورة.



منجنيق

وقد اتَّبَعَ الخلفاء الراشدون ﷺ سياسة الرسول ﷺ العسكرية التي سار عليها، ففي عهد الخليفة عمر بن الخطاب ﷺ تحول الجيش إلى جيش نظامي أنشئ له ديوان خاص به. أما في العصرين الأموي والعباسي فقد بلغ الجيش مرحلة متقدمة من التنظيم والخبرة القتالية وحسن الأداء، وكانت أسلحة الجيش هي السيوف والأقواس والنبال والرماح وأدوات الهجوم المتحركة والمَنْجنيق، إضافة إلى الدروع والخوذات.

نشاط ٢

اتبع المسلمون قيماً أخلاقية تجاه أعدائهم وفي معاركهم، يذكر الطلبة بعضها.

- ١-
- ٢-
- ٣-
- ٤-

و- العسس والشرطة:

العسس: هم رجال يتولَّون حفظ الأمن ليلاً، ويرجع تأسيس العسس إلى زمن الخليفة أبي بكر الصديق والخليفة عمر ﷺ، وكان الخليفة عمر ﷺ يَعْصُ ليلاً بنفسه في أرجاء المدينة.

الشرطة: هم الجُنْد الذين يَعتمد عليهم الخليفة أو الوالي في استتباب الأمن وحفظ النظام والقبض على الجُنَاة، وقد عُرِفوا بذلك نسبة إلى شريط من القماش يوضع على عضد أعضاء الشرطة فوق الملابس؛ لتمييزهم عن عامة الناس.

وأول من أدخل نظام الشرطة في الإسلام: عمرو بن العاص ﷺ لما وُلِّيَ إمارة مصر في عهد الخليفة عمر بن الخطاب ﷺ. وفي عهد الخليفة علي بن أبي طالب ﷺ نظمت الشرطة لحراسة المدينة ولُقِّبَ رئيسها بصاحب الشرطة، وفي العصرين الأموي والعباسي أخذت الشرطة تنمو وتتطور وأصبحت جهةً تنفيذية يقوم صاحبها (رئيسها) بتنفيذ أوامر ولي أمر المسلمين.

ما واجبنا تجاه رجال الشرطة الذين يقومون بالمحافظة على الأمن؟

ز- البريد:

للاطلاع

الحمام الزاجل:
كان يستعمل لنقل
البريد قديماً، فقد
نظّم المهدي العباسي
استعمال الحمام في نقل
البريد.

مهمته نقل الرسائل بين الخليفة وولاة الأقاليم، حيث يستطيع الحاكم وهو في العاصمة أن يطلع على أخبار الدولة، وكان البريد معروفاً في عهد النبي ﷺ، وفي عهد الخلفاء الراشدين ﷺ على نطاق ضيق، أما في عصر الدولة الأموية فقد وسّع معاوية ﷺ استعمال البريد، فأنشأ أول نظام للبريد في الإسلام؛ حيث تُجهز خيل في عدة مراكز، فإذا وصل صاحب

البريد إلى مركز منها وقد تعبت فرسه ركب فرساً غيرها، وهكذا حتى يصل بسرعة، أما في عصر الدولة العباسية؛ فقد أنشؤوا ديواناً كبيراً ومحطات على طول الطريق.

تقويم الدرس الثاني



١ يملأ الطلبة الفراغات في الجدول الآتي:

| | |
|--|--------|
| تعني المعاونة في تحمل أعباء الحكم. | |
| رجال يتولون حفظ الأمن ليلاً. | |
| هي الجهود البشرية المادية والمعنوية التي يقوم بها الإنسان. | |
| | البريد |

٢ يُعلل الطلبة ما يأتي:

أ- نشأة الدواوين في عهد الخليفة عمر بن الخطاب رضي الله عنه.

.....

ب- تطور نظام البريد في العصر الأموي.

.....

٣ يصف الطلبة تطور نظام الأمن في عصر الخلافة الراشدة والدولة الأموية.

.....

.....



الدرس الثالث

العلوم والمعارف في الحضارة الإسلامية

الحضارة الإسلامية هي إرث تشاركت فيه جميع الشعوب والأمم التي دخلت في الإسلام، وكان منطلقها مكة المكرمة والمدينة المنورة في وطني المملكة العربية السعودية، وقد اهتم العلماء المسلمون بمختلف العلوم وعملوا لوضع نظرياتها وتطويرها، فما تلك العلوم والمعارف؟ وما أثرها في وقتنا الحاضر؟

قال الله تعالى: ﴿يَرْفَعُ اللَّهُ الَّذِينَ آمَنُوا مِنْكُمْ وَالَّذِينَ أُوتُوا الْعِلْمَ دَرَجَاتٍ﴾ [سورة المجادلة: ١١].
وقال الله تعالى: ﴿ت وَالْقَلَمِ وَمَا يَسْطُرُونَ﴾ [سورة القلم: ١].

◀ العلوم والمعارف في الحضارة الإسلامية:

وضع المسلمون الأسس الأولى لكثير من العلوم والآداب، منها:

أ- العلوم الشرعية:

وهي تشمل القرآن الكريم وعلومه: علم التفسير، وعلم الحديث، وعلم الفقه وأصوله، ومن أبرزها:

◆ علم التفسير:

هو الذي يبين معاني آيات القرآن الكريم ويوضحها؛ لذلك اعتنى المسلمون بهذا العلم، فبرز فيه مجموعة من المفسرين، منهم علي بن أبي طالب وعبدالله بن مسعود رضي الله عنهما، ومن أشهر المؤلفات في هذا العلم كتاب (جامع البيان في تفسير القرآن) لابن جرير الطبري.

◆ علم الحديث:

وهو يُعدُّ المصدرَ الثاني للتشريع الإسلامي. وكان من أكثر رواة الحديث أم المؤمنين عائشة رضي الله عنها، وأنس بن مالك رضي الله عنه، إضافة إلى أبي هريرة وعبدالله بن عمر بن الخطاب وعبدالله بن عباس وعبدالله بن عمرو بن العاص رضي الله عنهم، ومن أشهر المؤلفات في هذا العلم كتابا (صحيح البخاري، وصحيح مسلم).

◆ علم الفقه:

يقصد به استنباط الأحكام الشرعية من القرآن الكريم والسنة النبوية. ونبغ فيه فقهاء المذاهب الأربعة، وهم: الإمام أبو حنيفة، والإمام مالك، والإمام الشافعي، والإمام أحمد بن حنبل - رحمهم الله - .

ب - علوم اللغة:

اعتنى المسلمون بعلوم اللغة العربية، ولا سيما بعد انتشار الإسلام، ودخول غير العرب في الإسلام؛ فأنشؤوا علم النحو ووضعوا قواعده، ومن أشهر علمائه أبو الأسود الدؤلي وسيبويه. كما اعتنى المسلمون بعلم الأدب، فبرز الشعراء في مدح الرسول ﷺ والحث على الأخلاق، ومن أشهرهم حسان بن ثابت رضي الله عنه.

ج - علم التاريخ:

هو العلم الذي يدرس الوقائع وأوقاتها، وقد اعتنى المسلمون بهذا العلم لارتباطه بغزوات الرسول ﷺ وفتوحات الخلفاء المسلمين.

د- علم الجغرافيا والخرائط:

وضع المسلمون أسس هذا العلم؛ فقد قدموا الجغرافيا الفلكية ومن ذلك الأسطرلاب والمراسد، وكذلك الجغرافيا البلدانية (الإقليمية) مثل: كتاب (صورة الأرض) لابن حوقل، والخرائط التي رسمها الإدريسي وأصبحت أساساً لخرائط العالم.

هـ- العلوم الطبيعية:

◆ علم الفيزياء:

برع المسلمون في هذا العلم، وأجروا بحوثاً في هذا المجال، مثل: دراسة الضوء والصوت وغيرها، وقد عُرف علم الضوء باسم البصريات. ومن العلماء المسلمين في هذا المجال أبو الريحان البيروني المعروف باكتشاف الكثافة.

◆ علم الكيمياء:

قدم العلماء المسلمون في هذا العلم اكتشافات جديدة لم يتوصل إليها من سبقهم، مثل: تنقية المعادن، وعمليات التقطير والترشيح، وغيرها. ومن العلماء المسلمين في هذا المجال جابر بن حيان الذي اشتهر بالتجربة المخبرية.

علم الرياضيات:

وضع المسلمون أسس هذا العلم، إذ استعملوا نظام الترقيم، إضافة إلى اختراع الصُّفْر، كما اعتنوا بعلم الجَبْر وعلم الهندسة. ومن العلماء المسلمين في هذا المجال أبو عبدالله محمد الخُوَارَزْمِي.

علم الفلك:

اعتنى المسلمون بهذا العلم فرصدوا النجوم، كما اعتنوا به لارتباطه بالأمر الشرعية، مثل: أوقات الصلاة حسب مواقع البلدان، وتحديد مواقع البلدان، وحركة الشمس؛ فأنشؤوا المَرَاصِدَ لدراسة الفلك دراسة علمية وعملية دقيقة.



أسطرلاب من البرونز نقشت عليه المعلومات الفلكية

علم الطب والصيدلة:

طوّر المسلمون أسس الطب واعتنوا به لارتباطه بصحة الإنسان، فبرعوا في ابتكار الأدوات اللازمة لإجراء العمليات الجراحية، كما أنشؤوا المستشفيات لمعالجة المرضى.



أدوات جراحية في كتاب التصريف لمن عجز عن التأليف للأزهراوي

أما الصيدلة فقد أسس المسلمون هذا العلم على أساليب علمية، فهم أول من أدخل السكر في تحلية بعض الأدوية المُرّة، واستفادوا من النباتات الطبيعية في علاج بعض الأمراض.

و- الترجمة:

هي نقل العلوم من لغتها الأصلية إلى اللغة العربية، وقد بدأت الترجمة في العصر الأموي، وازدهرت في العصر العباسي، فترجمت الكتب المتنوعة إلى اللغة العربية.

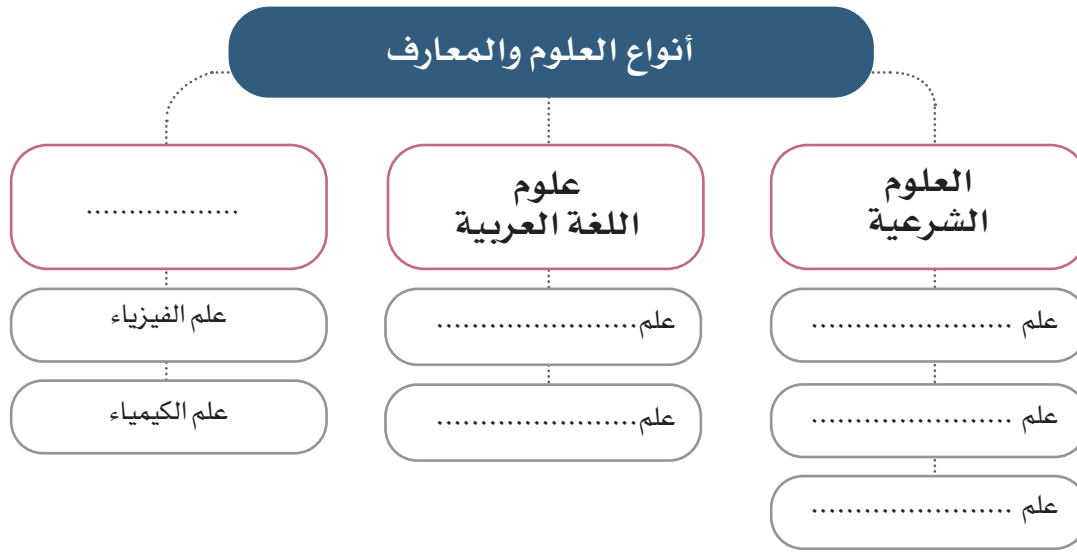
نشاط

برأيك، ما سبب عناية المسلمين بالعلوم؟

تقويم الدرس الثالث



١ يُكمل الطلبة الفراغات في الشكل الآتي بالعبارات المناسبة:



٢ يُعلل الطلبة ما يأتي:

أ- عناية المسلمين بعلم الفلك.

.....

ب- عناية المسلمين بالترجمة.

.....

ج- عناية المسلمين بعلم التاريخ.

.....



الدرس الرابع

العِمارَة والفنون في الحضارة الإسلامية

من عَظْمَة الحضارة الإسلامية وتكاملها أنها لم تُغفل عامل الجمال بوصفه قيمة مهمة في حياة الإنسان، حيث جمعت بين فن البناء وجماليات النحت والرسم والخط والزخرفة، فما مظاهر الجمال في الحضارة الإسلامية؟ وما تقنيات العِمارَة الإسلامية؟ وما أبرز سمات الفنون الإسلامية؟

الفنون الإسلامية:

ارتبط الفن الإسلامي بالدين ارتباطاً وثيقاً، حيث نُقشت الآيات القرآنية الكريمة على الأواني والمباني بخطوط مختلفة، إضافة إلى زخرفة القصور والمساجد بأشكال هندسية ونباتية وحيوانية جميلة.

العِمارَة الإسلامية:

المساجد:

تميزت عمارَة المساجد في أول أمرها ببساطة البناء، ثم تطورت فأصبحت عمارَة المساجد مثلاً رائعاً في فن العِمارَة والزخرفة الإسلامية، فأبدع المسلمون في إقامة المآذن والأعمدة والأقواس، ومن أشهر المساجد التي بناها المسلمون الجامع الأمويّ في دِمَشق، ومسجد قُبّة الصَّخْرَة في فلسطين، ومسجد قُرْطُبَة في الأندلس.



مسجد قرطبة



زخرفة على أعمدة قصر الحمراء بالأندلس

نشاط ١

أين تقع هذه المساجد؟



ما الأبنية التي اعتنى المسلمون بزخرفتها أكثر من غيرها؟

القصور:

تميز عصر الرسول ﷺ وخلفائه الراشدين ﷺ بالبساطة والزهد، فلم تظهر العناية ببناء القصور إلا في عصر خلفاء الدولة الأموية والعباسية؛ إذ اعتنوا بإنشاء القصور وبزخرفتها ونقشوها بألوان متناسقة، ومن أمثلة هذه القصور: قصر عمرة في الصحراء الأردنية الذي بني في عصر الدولة الأموية، وقصر الحمراء في الأندلس الذي بني في عصر مملكة غرناطة في القرن السابع الهجري.

المدن:

اعتنى المسلمون ببناء المدن في الأماكن التي فتحوها لأغراض متعددة؛ إما لتكون عواصم للدول الإسلامية، وإما لأغراض عسكرية، أو اقتصادية، أو دينية. ومن أهم المدن الإسلامية: البصرة، والكوفة، وبغداد، والقيروان، والقاهرة، وغيرها.



نشاط ٢

يرجع الطلبة إلى مصادر التعلم ثم يذكرون ثلاث مدن أنشئت في عصر الدولة العباسية.

- ١-
- ٢-
- ٣-



قلعة الحصن

الحصون والقلاع:

اعتنى المسلمون ببناء القلاع والحصون؛ لحماية حدود الدولة، وهي مدن صغيرة مُحَصَّنَة تحتوي على أماكن للإقامة والمرافق العامة والمياه والأسواق، ومن أشهرها قلعة حلب بسوريا، وقلعة صلاح الدين في القاهرة، وقلعة الحصن في حمص بسوريا، وقلعة عكا في فلسطين، وقلعة الرّيبض في الأردن.

نشاط ٣

ماذا يميز الحصون والقلاع عن غيرها من المباني؟

-
-

تقويم الدرس الرابع



١ بماذا تتميز الفنون الإسلامية؟

.....

٢ ما سبب وصف الحضارة الإسلامية بأنها أعظم حضارة إنسانية عرفها التاريخ؟

.....

.....

.....

٣ يكمل الطلبة الفراغات الآتية بما يناسبها:

أ- أبدع المسلمون في فن العمارة والزخرفة الإسلامية فبنوا
و..... و.....

ب- من أشهر المساجد التي بناها المسلمون مسجد..... و.....
و.....

٤ يعبر الطلبة بأسلوبهم عن العلاقة بين عمارة الحرمين الشريفين في عهد خادم

الحرمين الشريفين الملك سلمان بن عبدالعزيز آل سعود والمنجزات الحضارية
العمرانية الإسلامية في العصور الإسلامية السابقة.

.....

.....

.....

.....





الدرس الخامس

الجوانب الاقتصادية في الحضارة الإسلامية

كانت الحضارة الإسلامية حضارة تمزج بين العقل والروح، ولم تُغفل الجوانب الاقتصادية؛ وهذا ميزها عن كثير من الحضارات السابقة، فقد كان لها أثرها البالغ في مختلف الجوانب؛ ومنها الجانب الاقتصادي، فما أبرز معالمها الاقتصادية؟

«الزراعة:

اعتنى المسلمون بالزراعة؛ لأنها المصدر الأول لغذاء الإنسان، ومن مظاهر ذلك ما يأتي:

- العناية بتوفير وسائل الريّ ببناء السدود، وإقامة الجسور والقناطر عليها وحفر القنوات، وتجفيف المستنقعات.
- العناية بالأرض وتسميدها بالسماد الصالح لكل نوع من النباتات.

ولاتّسع المساحة التي انتشرت عليها الحضارة الإسلامية وتتنوع مناخ أقاليم البلاد الإسلامية تعددت أنواع المزروعات، فزُرعت الحبوب والخضراوات والفاواكه إلى جانب القطن والزيتون والعنب والنخيل.

«الصناعة:

ازدهرت الصناعة في العصر الإسلامي، ومن أهمها:

- الصناعات المعدنية، مثل: صناعة الأسلحة والأواني المتنوعة، وأدوات الزراعة، مثل: المحرّاث والفأس.
- الصناعات الكيمايية، مثل: صناعة الأدوية والعطور والصابون.
- صناعة المنسوجات الحريرية والصوفية والكتّانية.
- الصناعات الزجاجية والخزفية، مثل: الزجاج والأواني المنزلية.

نشاط ١

يستنتج الطلبة أسباب ازدهار الصناعة في العصور الإسلامية بالبحث في مصادر التعلم.

«التجارة:

كان للعرب معرفة بالتجارة قبل الإسلام، وقد ساعدهم على ذلك موقع شبه الجزيرة العربية المتميز. ولما جاء الإسلام، واتسعت الفتوحات، ازدهرت التجارة نتيجة لعدد من العوامل منها ما يأتي:

- ◆ اتساع مساحة البلاد الخاضعة لسلطة المسلمين، واستقرار الأمن فيها.
- ◆ تعدد الصناعات في معظم البلاد الإسلامية وكثرة الأموال والثروات.
- ◆ تنوع المحصولات الزراعية.

ولازدهار التجارة الإسلامية أصبح للتجار المسلمين صلات مع غيرهم، فأسهموا في نشر الإسلام؛ بحسن معاملتهم وأمانتهم وتسامحهم وتمسكهم بأحكام الدين الإسلامي.

نشاط ٢

يذكر الطلبة كيف أسهم موقع شبه الجزيرة العربية في ازدهار التجارة في الحضارة الإسلامية.

تقويم الدرس الخامس



١ يعلل الطلبة ما يأتي:

أ- تنوع الزراعة في البلاد الإسلامية.

.....

ب- ازدهار التجارة في العصر الإسلامي.

.....

٢ ما أهم مظاهر عناية المسلمين بالزراعة؟

.....

.....

٣ يملأ الطلبة الفراغات في المخطط الإيضاحي الآتي:

من أبرز الصناعات في العصر الإسلامي


| | |
|-------|-------|
| | |
| | |

٤ يذكر الطلبة ثلاثة من عوامل انتشار الإسلام:

..... -١

..... -٢

..... -٣



تقويم
الوحدة
الأولى



١ ما تعريف الكلمات الآتية؟

- أ- الحضارة:.....
- ب- الخراج:.....
- ج- البريد:.....
- د- الديوان:.....

٢ ما الحضارات السابقة التي استفاد منها المسلمون؟

-

٣ يعلل الطلبة الآتي:

أ- إسهام التجارة في نشر الإسلام.

-

-

ب- أثر الموقع في قيام الحضارات.

-

-

٤ يُصنّف الطلبة المنجزات حسب علومها في الجدول الآتي:

| المنجزات | علومها |
|-------------------------------|--------|
| بناء المراصد | |
| اختراع الصّفّر | |
| تنقية المعادن وعمليات التقطير | |
| صناعة الأسطرلاب | |
| بناء المستشفيات | |
| اختراع أدوات طبية | |

٥ بالرجوع إلى مصادر التعلم، يوضح الطلبة ما يأتي:

أ- أثر التأليف في العلوم الشرعية في الحضارة الإسلامية.

.....

ب- أثر العلماء المسلمين الذين ألفوا في العلوم الطبيعية في الحضارة الغربية.

.....

ج- دور الترجمة في ازدهار الثقافة الإسلامية.

.....

٦ يملأ الطلبة الفراغات بكلمات مناسبة فيما يأتي:

أ- من النُظُم السياسية في الإسلام نظام..... و.....

ب- استفاد الأوروبيون من التحسينات التي أدخلها المسلمون على الملاحة البحرية

كاستعمال البوصلة و..... في تعيين الاتجاه.

٧ يختار الطلبة الخيار الصحيح فيما يأتي:

أ- تعد صناعة الأدوية من الصناعات:

(الغذائية - الكيمائية - الزجاجية).

ب- يشتمل النظام الإداري على:

(الشورى - الدواوين - الوزارة).

ج- أنشئت الدواوين في عهد الخليفة:

(عمر بن الخطاب رضي الله عنه - أبي بكر الصديق رضي الله عنه - علي بن أبي طالب رضي الله عنه).

الكون والأرض



- ◆ الدرس السادس: المجموعة الشمسية
- ◆ الدرس السابع: شكل الأرض
- ◆ الدرس الثامن: خطوط الطول ودوائر العرض
- ◆ الدرس التاسع: حركة الأرض
- ◆ الدرس العاشر: سطح الأرض

أهداف الوحدة



تهدف هذه الوحدة إلى:

- ◆ التعرف على علاقة الأرض بالمجموعة الشمسية
- ◆ التعرف على خطوط الطول ودوائر العرض
- ◆ التعرف على حركات الأرض وما ينتج عنها
- ◆ التعرف على أشكال سطح الأرض





الدرس السادس

المجموعة الشمسية



مجرة درب التبانة

تدور الأرض حول الشمس في النظام الشمسي داخل مجرة درب التبانة، وهي إحدى مليارات المجرات التي يتكون منها الكون، وتعد الشمس أكبر كائن في نظامنا الشمسي، فما الكون؟ وما المجموعة الشمسية؟ وما خصائص كواكبها؟

قال الله تعالى: ﴿إِنَّ فِي خَلْقِ السَّمَوَاتِ وَالْأَرْضِ وَأَخْتِلَافِ اللَّيْلِ وَالنَّهَارِ لَآيَاتٍ لِأُولِي الْأَلْبَابِ﴾ (١٩٠) آل عمران.

يُطلق اسم الكون على المكان الذي يضم مخلوقات الله سبحانه؛ ولهذا فالكون هو: كل ما يحيط بنا من نجوم، ومجرات، ومخلوقات حية. ويحتوي الكون على عدد هائل من المجرات: وهي مجموعات هائلة الحجم من النجوم، والكواكب، والأقمار، والمذنبات، ومن أشهرها: مجرة درب التبانة التي تنتمي إليها مجموعتنا الشمسية، ومنها الأرض.

المجموعة الشمسية:

جزء من النظام الكوني الذي خلقه الله ﷻ، وجعل لكل جرم منه مداراً، أي: فلماً محددًا يسير فيه، قال الله تعالى: ﴿وَهُوَ الَّذِي خَلَقَ اللَّيْلَ وَالنَّهَارَ وَالشَّمْسَ وَالْقَمَرَ كُلٌّ فِي فَلَكٍ يَسْبَحُونَ﴾ (٣٣) الأنبياء.

إن مجموعتنا الشمسية جزء من عدة مجموعات في مجرة درب التبانة.

للاطلاع

الشهب: أجسام صغيرة تدخل مجال الغلاف الجوي للأرض، فتشتعل نتيجة الاحتكاك بالهواء داخل الغلاف الجوي.

النيازك: أجسام متوسطة تمر بالمرحلة الشهبية، وتخترق الغلاف الجوي، ويبقى جزء منها ليصل إلى الأرض.

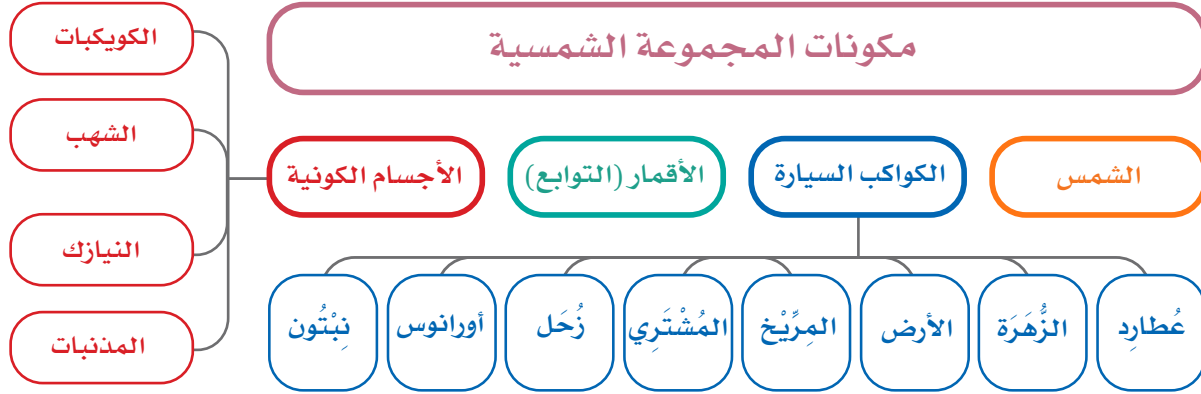
المذنبات: أجسام سماوية تدور حول الشمس في مدارات بيضوية، وتتألف من نواة صلبة، وذيل غازي مضيء.

الكويكبات: كتل صغيرة مُعتمة من الصخور أو المعادن، تدور حول الشمس، ومعظم هذه الكويكبات بين مداري المشتري والمريخ.

التوابع (الأقمار): أجرام تدور حول بعض الكواكب في أفلاك خاصة، وتختلف في أعدادها وأحجامها.


تتكون المجموعة الشمسية مما يأتي:

- ١- نجم واحد وهو الشمس.
- ٢- ثمانية كواكب تدور حول الشمس، منها كوكب الأرض الذي نعيش عليه.
- ٣- عدد من التوابع تُسمى أقماراً، تدور حول بعض الكواكب.
- ٤- أجسام كونية، مثل: الكويكبات، الشهب، النيازك، المذنبات.

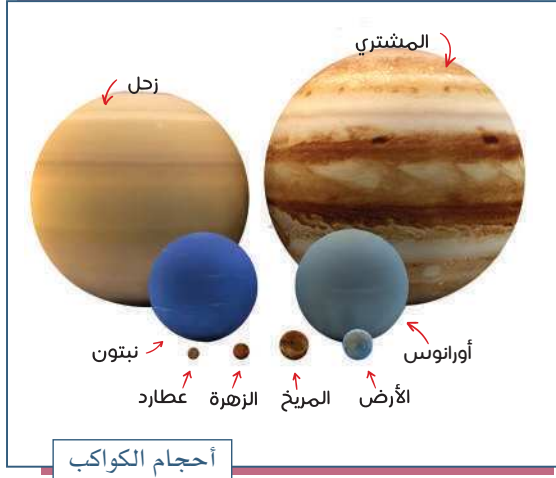


الشمس: نجم كروي غازي ملتهب يشع حرارة وضوءاً، يدور حوله عدد من الكواكب.

الكواكب: أجسام كروية صلبة مُعتمة، تستمد من الشمس الحرارة والضوء.

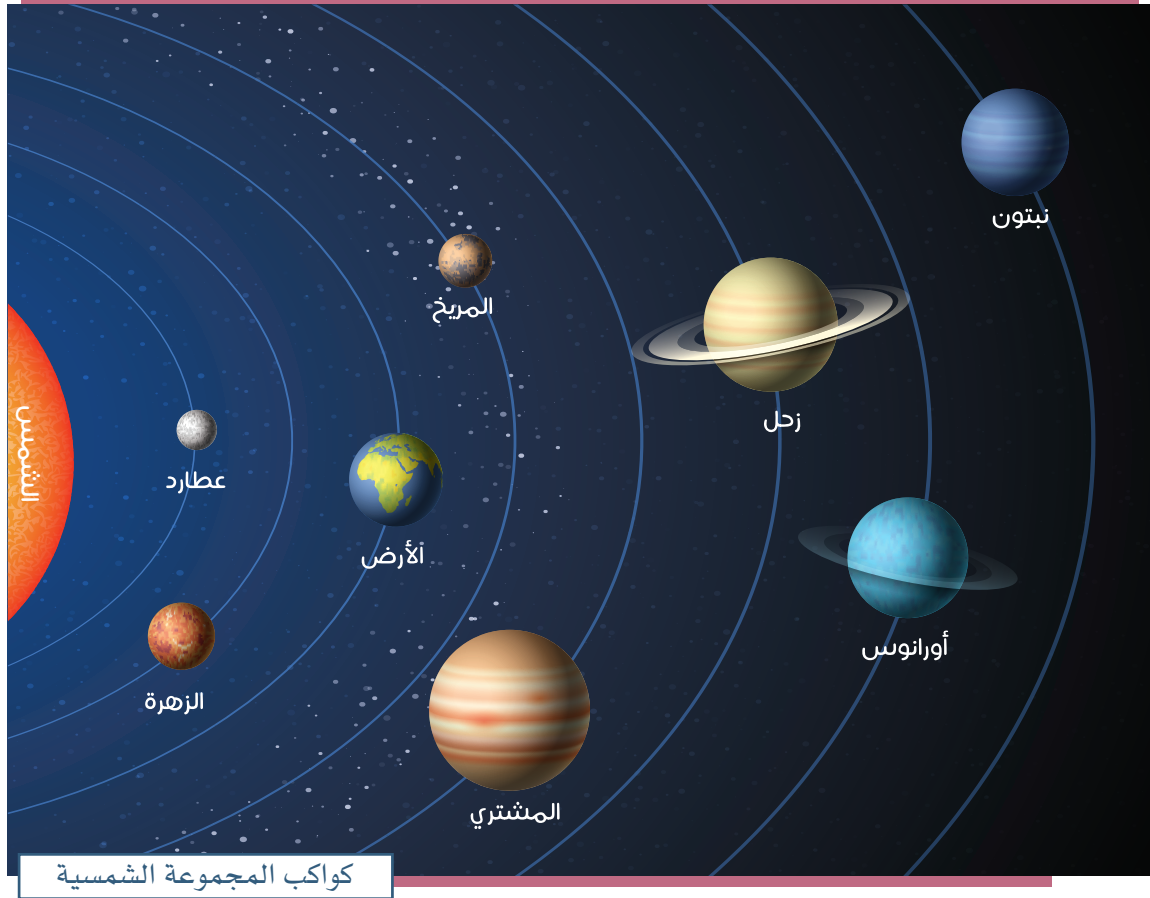


المجموعة الشمسية



« خصائص كواكب المجموعة الشمسية:

- عدد كواكب مجموعتنا الشمسية ثمانية كواكب، تشترك في خصائص، منها أنها:
- تستمد من الشمس الحرارة والضوء.
 - تدور حول محورها.
 - ذات شكل كروي يتفاوت في حجمه.
 - تدور حول الشمس.



نشاط ١

تلاطلاع

- يمثل نجم الشمس ما نسبته ٩٨,٦٪ من حجم المجموعة الشمسية.
- حجم كوكب الأرض يساوي جزءاً واحداً من مليون وثلاثمئة ألف جزء تقريباً من حجم نجم الشمس.

أ- ما أكبر كواكب المجموعة الشمسية حجماً؟

ب- ما أصغر كواكب المجموعة الشمسية حجماً؟

ج- يُكمل الطلبة ما يأتي بما يناسبه:

- الكواكب القريبة من الشمس شديدة
- الكواكب البعيدة عن الشمس شديدة

كوكب الأرض:

الأرض واحدة من ثمانية كواكب تدور حول الشمس في نظام مُحَكَّم لا يعتريه الخلل، ولقد جعل الله ﷻ كوكب الأرض وسطاً بين كواكب المجموعة الشمسية؛ حيث يمثل المرتبة الخامسة حجماً، والمرتبة الثالثة قريباً من الشمس.

تلاطلاع



أطلقت المملكة العربية السعودية عام ١٤٤٠هـ القمر السعودي للاتصالات (SGS-1) بنجاح من قاعدة كورو بإقليم غويانا الفرنسي؛ من أجل تأمين اتصالات فضائية ذات سرعة عالية، وتقديم خدمات الاتصالات المتطورة.

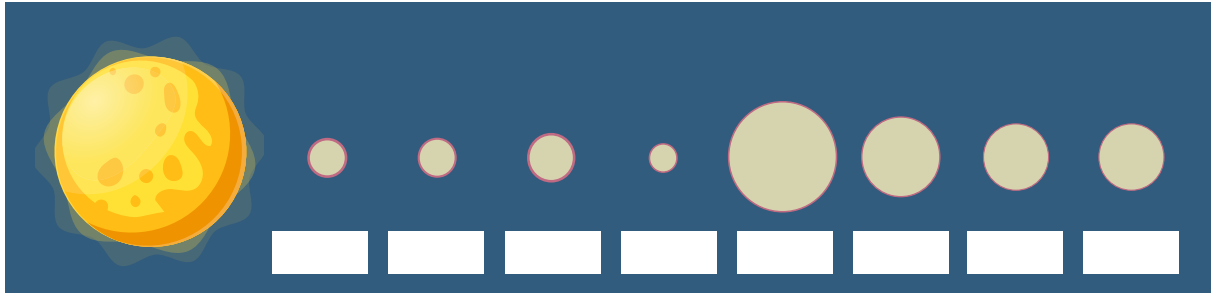
تقويم الدرس السادس



١ ما مكونات المجموعة الشمسية؟

.....

٢ يُسجل الطلبة أسماء الكواكب حسب بُعدها عن الشمس في الشكل الآتي:



٣ ما الخصائص المشتركة بين كواكب المجموعة الشمسية؟

.....

٤ ما تفسير اعتدال درجة حرارة كوكب الأرض مقارنةً ببقية الكواكب؟

.....

.....



الدرس السابع

شكل الأرض


للاطلاع

كان لعلماء المسلمين منذ عدة قرون آراء تثبت كروية الأرض، وفسروا الآيات القرآنية بوضوح للدلالة على ذلك.

تعد الأرض مسكناً لملايين الأنواع من الكائنات الحية: (الإنسان والحيوان والنبات)، وهي المكان الوحيد الذي توجد فيه الحياة بين سائر كواكب الكون، فما شكل الأرض الحقيقي، أي مسطحة أم بيضوية أم كروية؟ وما أبعادها؟



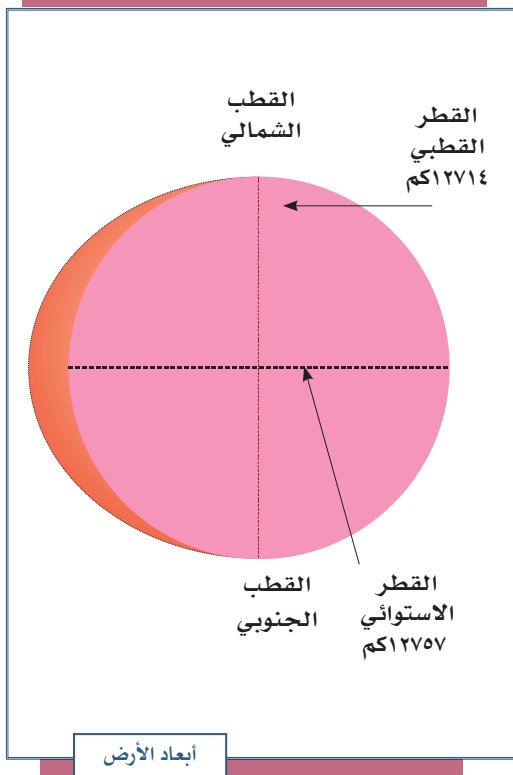
المركبة الفضائية ديسكفري



الأمير سلطان بن سلمان بن عبدالعزيز عام ١٤٠٥هـ

في الماضي البعيد لم يكن باستطاعة الإنسان رؤية أكثر مما يصل إليه بصره، وفي محيط بيئته، فهو يتنقل على أرض تبدو له منبسطة، ولا يظهر له أي انحناء في سطحها؛ وسبب ذلك أن ما يراه الإنسان من مساحة الأرض وهو سائر عليها صغير جداً بالنسبة لمساحتها الحقيقية؛ ولذا لم يتمكن الإنسان قديماً من أن يرى صورة شكل الأرض، أما في الوقت الحاضر فقد هيا الله تعالى للإنسان وسائل العلم، فرأى صورة الأرض بشكلها الكروي، وتحققت لرواد الفضاء رؤية ذلك رؤية مباشرة بعد أن صعدوا إلى الفضاء الخارجي. ومن بين أولئك الرواد صاحب السمو الملكي الأمير سلطان بن سلمان بن عبدالعزيز أول رائد فضاء عربي مسلم.

« أبعاد الأرض:



هل شكل الأرض يدل على أنها كاملة الاستدارة؟

يُلاحظ أن طول القطر القطبي للأرض (المحور) ١٢٧١٤ كم، وأن طول القطر الاستوائي ١٢٧٥٧ كم، فهي منبعدة عند خط الاستواء، ومفلطحة عند القطبين.

وتقدر مساحة سطح الأرض بنحو ٥١٠ ملايين كم^٢. ويقصد بالقطر القطبي:

الخط الوهمي المستقيم الواصل بين القطبين، والمار بمركز الأرض.

أما القطر الاستوائي:

فهو الخط الوهمي المستقيم الواصل بين أبعد نقطتين على خط الاستواء والمار بمركز الأرض.

١ نشاط

يصف الطلبة رحلتهم الافتراضية إلى الفضاء.

.....

.....

.....

تقويم الدرس السابع



١ يضع الطلبة علامة (✓) أمام العبارة الصحيحة، وعلامة (x) أمام العبارة غير الصحيحة، فيما يأتي:

أ - شكل الأرض كامل الاستدارة.

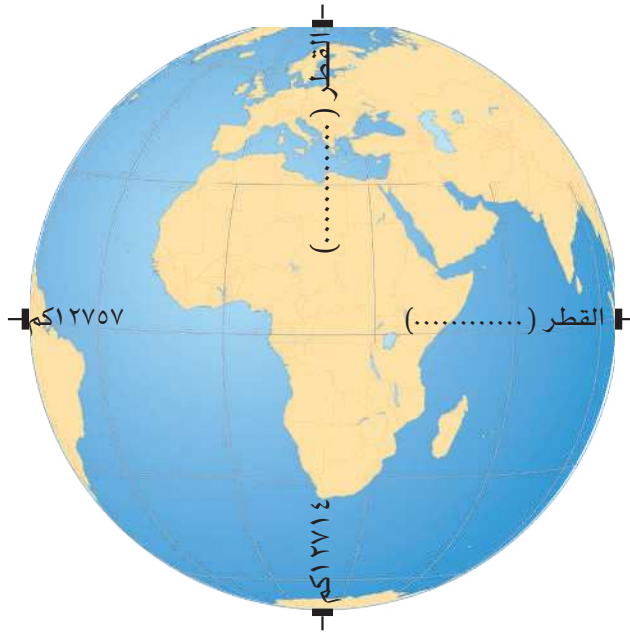
ب - أبعاد الأرض متساوية.

ج - يمتد محور الأرض القطبي من الشمال إلى الجنوب.

د- القطر الاستوائي خط وهمي مستقيم يصل بين أبعد نقطتين على خط الاستواء، ويمر بمركز الأرض.

٢ ما تعريف القطر القطبي؟

.....



٣ يدون الطلبة على الشكل ما يأتي:

أ- محور الأرض القطبي.

ب- محور الأرض الاستوائي.



الدرس الثامن

خطوط الطول ودوائر العرض

تعد خطوط الطول ودوائر العرض من الوسائل الجغرافية التي تساعدنا اليوم في حياتنا لمعرفة الزمن والمناخ والحركة على الأرض والماء، فما خطوط الطول ودوائر العرض؟ وما خصائصها؟ وما الفوائد من تعلمها؟

كان تحديد موضع ما على سطح الكرة الأرضية أمراً صعباً؛ لكبر مساحة سطحها. وقد دعت الحاجة إلى نظام دقيق يمكن به تحديد المواقع على سطح الأرض. فحلّت هذه المشكلة بوضع شبكة من الخطوط الوهمية تُرسم على نماذج الكرة الأرضية والخرائط، وسُمّيت هذه الشبكة خطوط الطول ودوائر العرض (الإحداثيات).



| | | | | | | | | | | |
|----|---|---|---|---|---|---|---|---|---|---|
| 10 | 9 | 8 | 7 | 6 | 5 | 4 | 3 | 2 | 1 | 0 |
| | | | | | | | | | | |
| | | | | | | | | | | |
| | | | | | | | | | | |
| | | | | | | | | | | |
| | | | | | | | | | | |
| | | | | | | | | | | |
| | | | | | | | | | | |
| | | | | | | | | | | |
| | | | | | | | | | | |
| | | | | | | | | | | |

١

نشاط

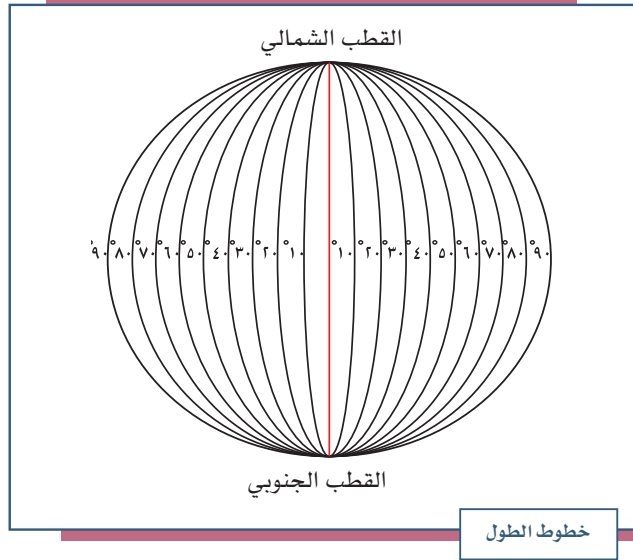
يضع الطلبة على الشكل علامة (•) عند نقطة تقاطع الخط الرأسى ذي الرقم (٥) (خط طول)، مع الخط الأفقى ذي الرقم (٧) (دائرة عرض).

خطوط الطول:

خطوط وهمية طولية، تُرسم على شكل الكرة الأرضية من القطب الشمالي إلى القطب الجنوبي.

تلاطلاع

- (جرينتش): بلدة تقع إلى الجنوب الشرقي من مدينة لندن عاصمة المملكة المتحدة (بريطانيا).
- الأماكن التي تقع على خط طول واحد تشرق عليها الشمس في وقت واحد. أما الأماكن التي تقع بين خطوط الطول فالفارق الزمني في شروق الشمس هو أربع دقائق بين كل خطين.
- يتقدم وقت شروق الشمس في الأماكن التي تقع شرق خط جرينتش عن وقت شروقها في الأماكن التي تقع غربه.



خصائص خطوط الطول وفوائدها:

الفوائد

- تحديد المواقع على سطح الكرة الأرضية.
- معرفة الزمن في مختلف جهات الأرض.

الخصائص

- أنها أنصاف دوائر متساوية في الطول، تلتقي في القطبين الشمالي والجنوبي.
- أن خطها الرئيس يُسمى خط جرينتش، ودرجته صفر.
- أن عددها (360) خطاً، منها (180) خطاً شرق جرينتش، و (180) خطاً غرب جرينتش.



المناطق الزمنية على سطح الأرض

« المناطق الزمنية على سطح الأرض:

قُسمت دول العالم إلى أربع وعشرين منطقة زمنية، كل منطقة تعادل ١٥ درجة طولية (ساعة زمنية)؛ وذلك تجنباً لاختلاف التوقيت داخل الدولة الواحدة.

| الكليبين | نوء النثرة | ١٣٩٨ هـ | ٢٧ الأسد |
|----------|------------|---------|----------|
| عشاء | عصر | إشراق | فجر |
| ٨:١٩ | ٦:٤٩ | ٣:٤٨ | ١٢:٢٥ |
| ٨:٢٣ | ٦:٥٣ | ٣:٥٤ | ١٢:٢٦ |
| ٧:٥٥ | ٦:٢٥ | ٣:٢٦ | ١١:٥٨ |
| ٨:٠٨ | ٦:٣٨ | ٣:٣٩ | ١٢:٠٨ |
| ٧:٤٤ | ٦:١٤ | ٣:١٥ | ١١:٤٤ |
| ٨:٠٥ | ٦:٣٥ | ٣:٣١ | ١٢:١٤ |
| ٨:٤٠ | ٧:١٠ | ٤:١٢ | ١٢:٣٨ |
| ٨:١٨ | ٦:٤٨ | ٣:٥٠ | ١٢:١٧ |
| ٨:٢٦ | ٦:٥٦ | ٣:٥٨ | ١٢:٢٠ |
| ٨:٠٣ | ٦:٣٣ | ٣:٢٨ | ١٢:١٤ |
| ٧:٥٧ | ٦:٢٧ | ٣:٢٣ | ١٢:٠٧ |
| ٨:١١ | ٦:٤١ | ٣:٣٩ | ١٢:١٨ |
| ٨:٢٨ | ٦:٥٨ | ٤:٠٠ | ١٢:٢٣ |

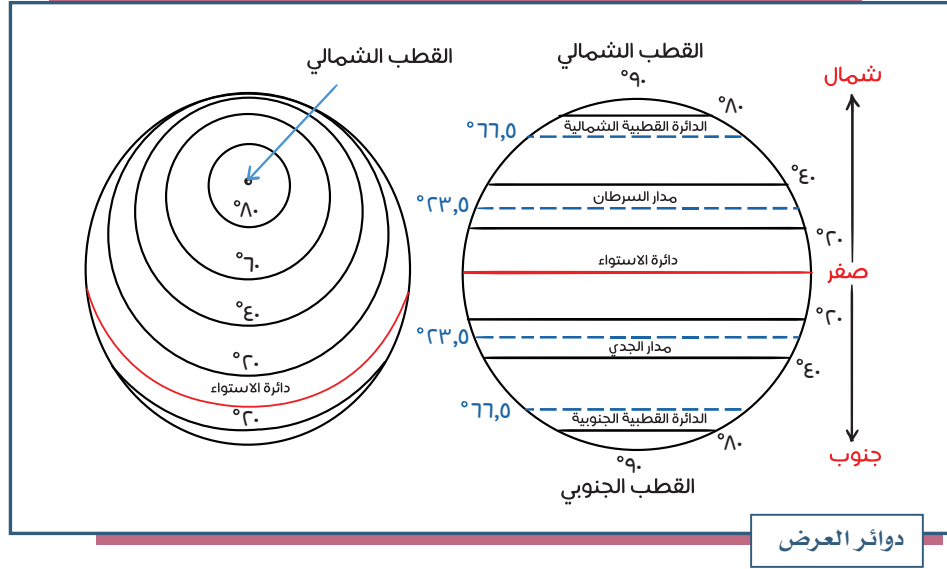
نشاط ٢

بالرجوع إلى أحد مصادر التعلّم يستخرج الطلبة رقم خط الطول لمدينتي الرياض وتبوك، ثم يُحددون:

- ١- عدد خطوط الطول بين المدينتين.
- ٢- فارق الوقت بين غروب الشمس في هاتين المدينتين من خلال ورقة تقويم أم القرى.
- ٣- استنتاج المدة الزمنية بين كل خط وآخر.

دوائر العَرَض:

دوائر وهمية عَرَضِيَّة، تُرَسَّم على أنموذج الكرة الأرضية والخرائط.



خصائص دوائر العرض وفوائدها:

الفوائد

تحديد المواقع على سطح الكرة الأرضية.

معرفة المناطق الحرارية على سطح الأرض.

الخصائص

أنها دوائر كاملة متوازية، وغير متساوية في الطول.

أن عدد دوائر العرض هو (180) دائرة: (90) دائرة شمالاً، و(90) دائرة جنوباً.

أن دائرتها الكبرى تُسمَّى دائرة الاستواء (خط الاستواء)، ودرجتها صفر. وتقسم الأرض إلى قسمين متساويين: شمالي وجنوبي.

دوائر العَرْض الرئيسية:

- ١- دائرة الاستواء: درجتها (صفر).
- ٢- دائرة السَّرَطَان: درجتها (٥, ٢٣) شمال خط الاستواء، وهي أقصى موقع شمالي تتعامد عليه أشعة الشمس.
- ٣- دائرة الجَدْي: درجتها (٥, ٢٣) جنوب خط الاستواء، وهي أقصى موقع جنوبي تتعامد عليه أشعة الشمس.
- ٤- الدائرة القطبية الشمالية: درجتها (٥, ٦٦) شمال خط الاستواء.
- ٥- الدائرة القطبية الجنوبية: درجتها (٥, ٦٦) جنوب خط الاستواء.



نشاط ٣

يسجل الطلبة أسماء المواقع في الجدول، وفق إحداثياتها الموضحة في الخريطة:

| عرض | طول | عرض | طول |
|------------|---------|------------|---------|
| ٢٠° | ٤٢° ٣٠' | ٣٠° | ٤٠° ٣٠' |
| مدينة..... | | مدينة..... | |

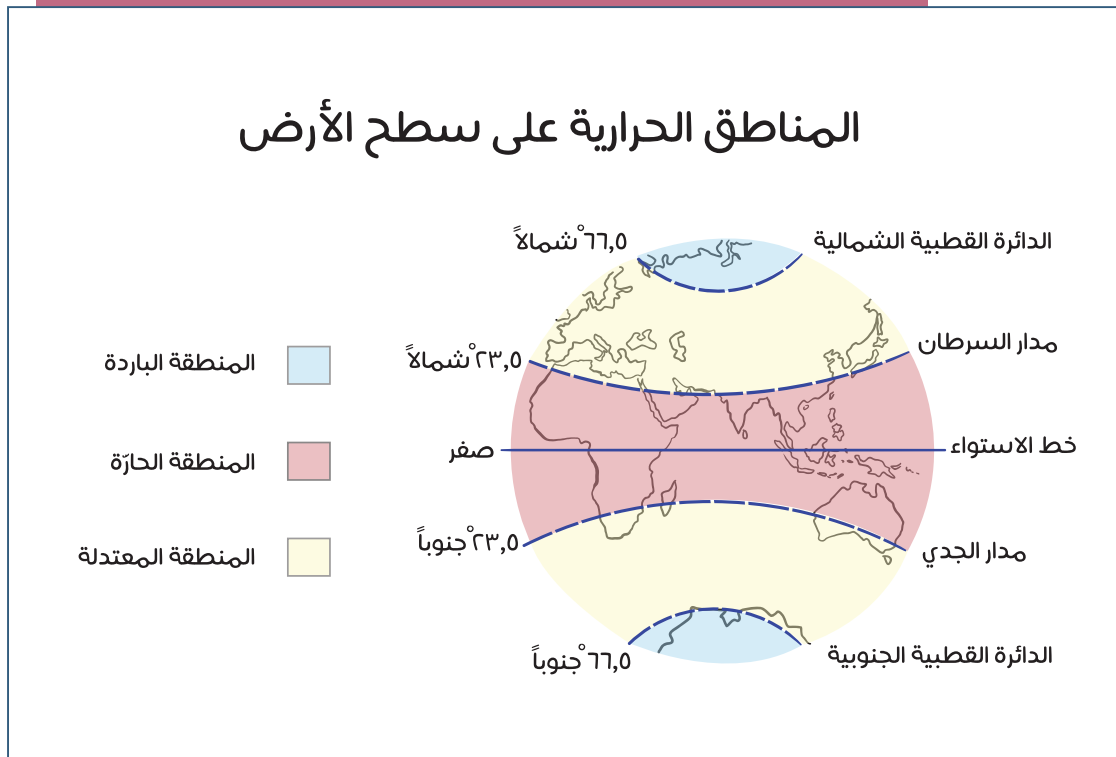
المناطق الحرارية على سطح الأرض:

ينقسم سطح الأرض إلى مناطق حرارية وفقاً لاختلاف زاوية سقوط أشعة الشمس من مكان إلى آخر على سطح الأرض، وهي:

١. **المنطقة الحارة:** تقع بين دائرتي العرض (٢٣,٥) شمالاً و (٢٣,٥) جنوباً، ويمر وسطها خط الاستواء.

٢. **المنطقتان المعتدلتان:** تمتدان بين دائرتي العرض (٢٣,٥ - ٦٦,٥) شمالاً وجنوباً.

٣. **المنطقتان الباردتان:** تمتدان بين دائرتي العرض (٦٦,٥ - ٩٠) شمالاً وجنوباً.



تقويم الدرس الثامن



| | | | | | |
|---|---|---|---|---|---|
| | ٥ | ٤ | ٣ | ٢ | ١ |
| ١ | | | | | |
| ٢ | | | | | |
| ٣ | | | | | |
| ٤ | | | | | |
| ٥ | | | | | |

١ يضع الطلبة دائرة على الشكل الآتي

عند التقاء:

- أ- خط الطول ذي الرقم (٢) بخط العرض ذي الرقم (٤).
 ب- خط الطول ذي الرقم (٥) بخط العرض ذي الرقم (٥).
 ج- خط الطول ذي الرقم (٣) بخط العرض ذي الرقم (٥).

٢ كيف حُدَّت خطوط الطول ودوائر العرض؟

.....

٣ ما تعريف؟

أ- خطوط الطول.

.....

ب- دوائر العرض.

.....

٤ يقارن الطلبة بين خطوط الطول ودوائر العرض؛ وفق الجدول الآتي:

| دوائر العرض | خطوط الطول | وجه المقارنة |
|-------------|------------|------------------|
| | | الشكل |
| | | التساوي في الطول |
| | | الخط الرئيس |

٥ يختار الطلبة الخيار الصحيح:

أ- دوائر العرض تفيد في تحديد:

الزمن المناطق الحرارية خط جرينتش

ب- خطوط الطول تفيد في تحديد:

الأقاليم المناخية الزمن خط الاستواء

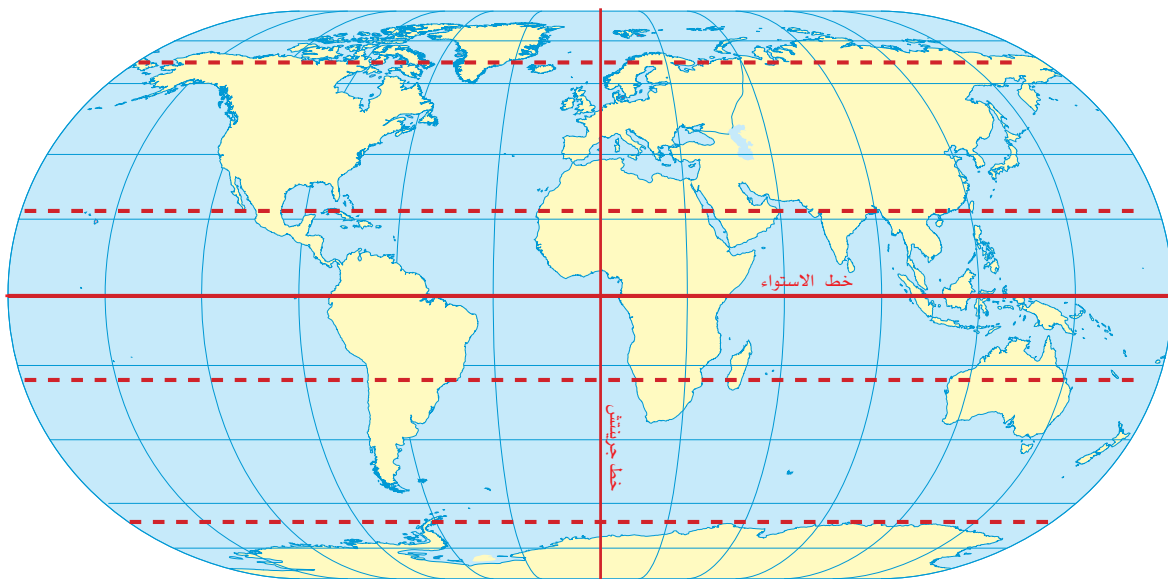
ج- عدد خطوط الطول:

٣٦٠ خطأ ١٨٠ خطأ ٢٧٠ خطأ

د- مدار الجدي:

٢٣,٥° جنوباً ٢٣,٥° شمالاً ٦٦,٥° جنوباً

٦ يُسمي الطلبة دوائر العرض المهمة، ويحددون المناطق الحرارية على الخريطة.





الدرس التاسع

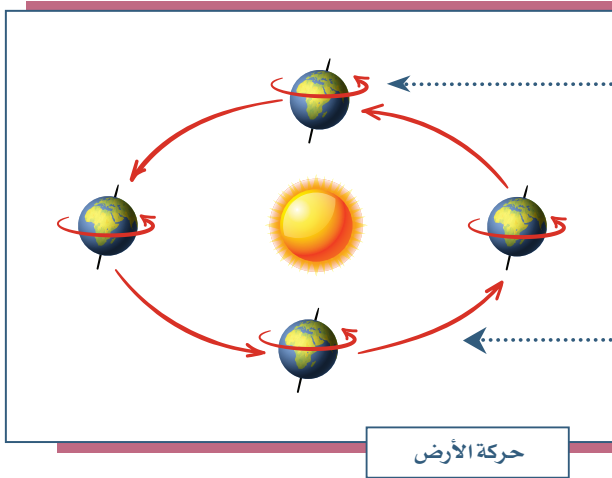
حركة الأرض

مع أننا لا نشعر بحركة الأرض فإن هناك نظاماً خلقه الله عز وجل في الكون للحياة على الكرة الأرضية يعتمد على حركتها بانتظام، فما أهم حركات الأرض؟ وماذا ينتج عنها؟

- عندما تكون الطائرة في الجو لا يشعر الركاب بحركتها مع كونها مسرعة؛ لأن الطائرة تتحرك بجميع أجزائها، وهكذا بالنسبة لسكان الأرض، فهم لا يشعرون بحركتها لعدة أسباب، منها:
- ١- أنها تتحرك (تدور) حركةً منتظمة؛ وفق نظام مُحكَّم دقيق من صنع الله ﷻ .
 - ٢- أن حجم الأرض كبير.
 - ٣- أن الأرض تدور في الفضاء بما فيها، مع غلافها الجوي.
 - ٤- وجود الجاذبية الأرضية.



◀ حركة الأرض:



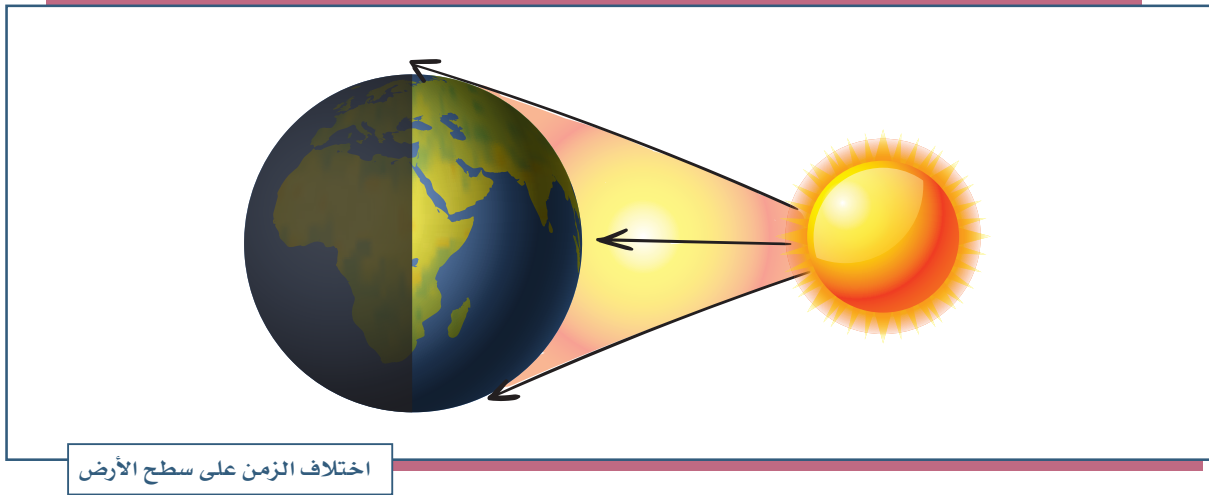
حركة يومية تدور فيها حول مَحْوَرها؛ من الغرب إلى الشرق (عكس اتجاه عقارب الساعة)، في أربع وعشرين ساعة.

حركة سنوية تدور فيها حول الشمس، من الغرب إلى الشرق (عكس اتجاه عقارب الساعة)، في ثلاثمئة وخمسة وستين يوماً وربع يوم.

« نتائج حركة الأرض:

أولاً: الحركة اليومية:

حينما نستيقظ لأداء صلاة الفجر، يكون الطلبة في إندونيسيا قد أنهوا يومهم الدراسي، فما السبب في ذلك؟
هذا ما يُسمّى باختلاف الزمن على سطح الأرض؛ وهو نتيجة كروية الأرض ودورانها حول محورها أمام الشمس، إذ تكون أشعتها على شرق الأرض، ثم يحلّ بعد ذلك الليل. فالليل والنهار في تعاقب مستمر. قال الله تعالى: ﴿يُغْشَى اللَّيْلَ النَّهَارَ يَطْلُبُهُ حَثِيثًا﴾ [الأعراف: ٥٤].



١ نشاط

يستعين الطلبة بما درسوه عن فوائد خطوط الطول والمناطق الزمنية على سطح الأرض، ثم يجيبون عن الآتي:
أي الأماكن يتقدم في الوقت: ما كان شرق خط جرينتش أم غربه؟

ينتج عن حركة الأرض حول محورها:

- ١- تعاقب الليل والنهار.
- ٢- اختلاف الزمن.
- ٣- انحراف الرياح، والتيارات المائية، وتحرك الأجسام على سطح الأرض.

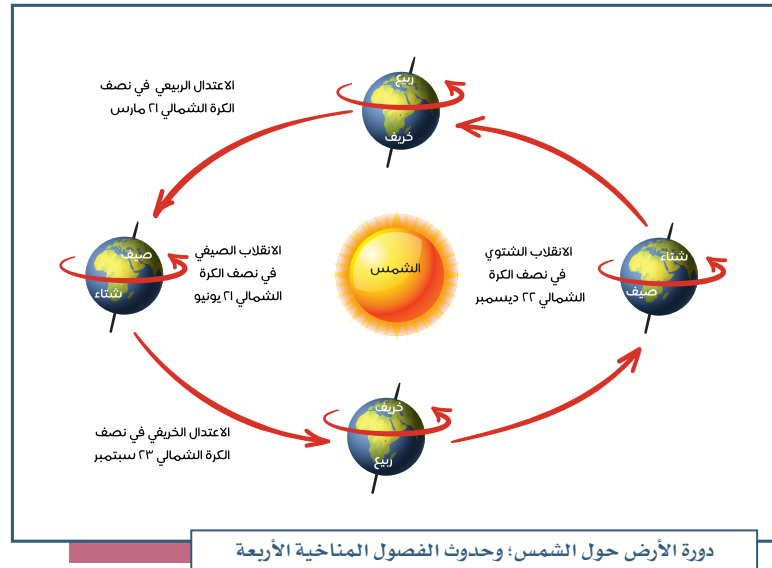
ثانياً: الحركة السنوية:

ينتج عن حركة الأرض السنوية حول الشمس حدوث الفصول المناخية الأربعة، ويرجع انتظام حدوثها إلى ثلاثة أسباب مجتمعة، هي:

- ١- دورة الأرض حول الشمس كل (٢٥, ٣٦٥) ثلاثمائة وخمسة وستين يوماً وربع يوم.
- ٢- ميل المحور القطبي بمقدار (٥, ٢٣)°.
- ٣- ثبات ميل المحور القطبي في أثناء الدوران باتجاه واحد.

معلومات للاطلاع

| المدة | الأشهر الإغريقية (الميلادية) | الأشهر البابلية |
|-------|------------------------------|-----------------|
| ٣١ | يناير | كانون الثاني |
| ٢٨ | فبراير | شباط |
| ٣١ | مارس | آذار |
| ٣٠ | أبريل | نيسان |
| ٣١ | مايو | أيار |
| ٣٠ | يونيو | حزيران |
| ٣١ | يوليو | تموز |
| ٣١ | أغسطس | آب |
| ٣٠ | سبتمبر | أيلول |
| ٣١ | أكتوبر | تشرين الأول |
| ٣٠ | نوفمبر | تشرين الثاني |
| ٣١ | ديسمبر | كانون الأول |



دورة الأرض حول الشمس؛ وحدث الفصول المناخية الأربعة

الفصول المناخية الأربعة:



فصل الشتاء: يبرد الجو، وقد تتساقط الثلوج

مدينة تبوك

فصل الشتاء:

في يوم (٢٢) من شهر ديسمبر، تكون الشمس عمودية على مدار الجَدِّي (دائرة العَرَض ٥, ٢٣° جنوباً). ومن ثم تسقط أشعتها مائلة على النصف الشمالي للأرض، وبذلك يحل في هذا النصف فصل الشتاء، ويحل فصل الصيف في النصف الجنوبي للأرض.



فصل الربيع: تورق الأشجار وتفتح الأزهار

روضة التنتاهات - منطقة الرياض

فصل الربيع:

في يوم (٢١) مارس تكون الشمس عمودية على خط الاستواء، فيتعادل سقوط أشعتها على نصفي الكرة الأرضية، وحينئذ يبدأ فصل الربيع في نصف الأرض الشمالي، وفصل الخريف في نصفها الجنوبي.



فصل الصيف: تنضج الثمار

مرزعة - منطقة القصيم

فصل الصيف:

في يوم (٢١ يونيو) تكون الشمس عمودية على مدار السَّرَطان (دائرة العَرَض ٥, ٢٣° شمالاً)، وتسقط أشعتها عمودية على النصف الشمالي للأرض، وتكون مائلة في النصف الجنوبي، وتبعاً لذلك فإنه يحل فصل الصيف في نصف الأرض الشمالي، وفصل الشتاء في نصفها الجنوبي.



فصل الخريف : تتساقط أوراق الأشجار

فصل الخريف:

في يوم (٢٣ سبتمبر) تكون الشمس - مرة أخرى - عمودية على خط الاستواء، فيتعاذل ميل أشعتها على نصفَي الكرة الأرضية، وحينئذ يبدأ فصل الخريف في نصف الأرض الشمالي، وفصل الربيع في نصفها الجنوبي.

٢

نشاط

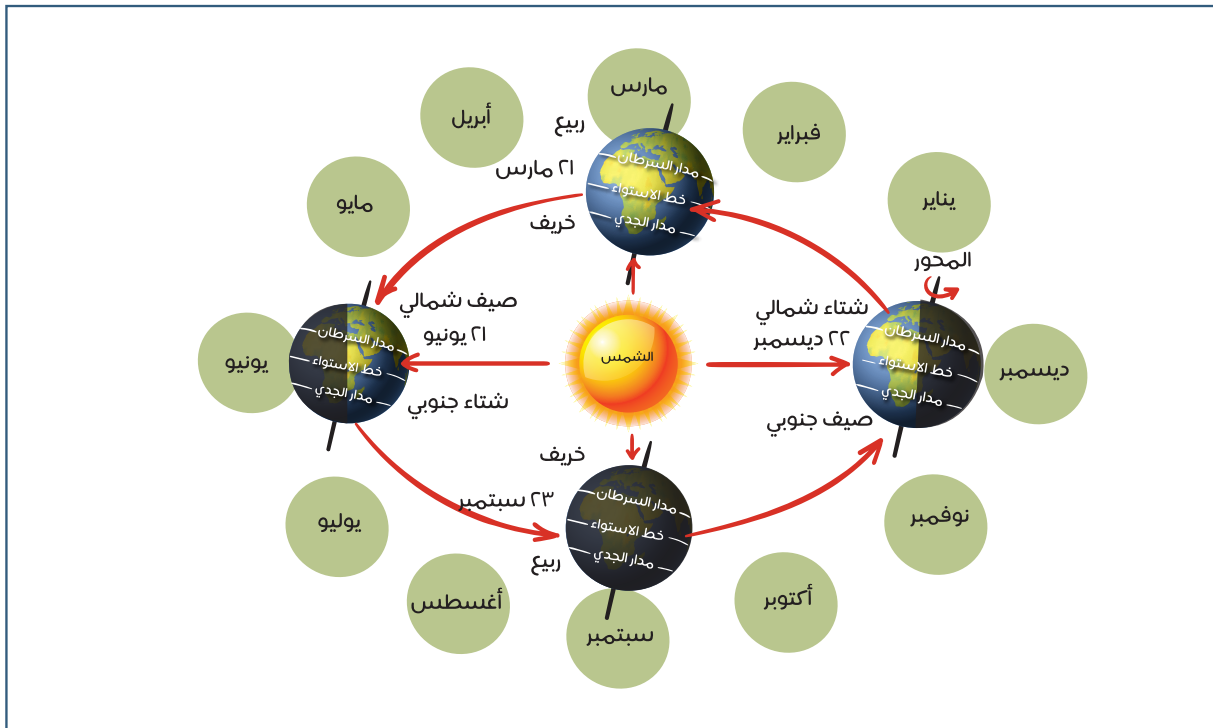
يملأ الطلبة الجدول الآتي بكتابة الفصل المناخي المناسب:

| النصف الجنوبي للأرض | حالة الشمس | النصف الشمالي للأرض |
|---------------------|---|---------------------|
| | الشمس عمودية على خط الاستواء (٢١ مارس) | |
| | الشمس عمودية على مدار السرطان | |
| | الشمس عمودية على مدار الجدي | |
| | الشمس عمودية على خط الاستواء (٢٢ سبتمبر) | |

نشاط ٣

يكمل الطلبة الفراغات في الجدول الآتي مع الاستعانة بالشكل أسفل الصفحة:

| | |
|---|-----------|
| يحل فصل الشتاء في نصف الأرض الشمالي؛ ويكون في نصف الأرض الجنوبي فصل | ٢٢ ديسمبر |
| يحل فصل الربيع في نصف الأرض الشمالي، ويقابله في نصف الأرض الجنوبي. | ٢١ مارس |
| يحل فصل الصيف في نصف الأرض الشمالي، ويكون في نصف الأرض الجنوبي فصل | ٢١ يونيو |
| يحل فصل الخريف في نصف الأرض الشمالي، ويقابله..... في نصف الأرض الجنوبي. | ٢٣ سبتمبر |



تقويم الدرس التاسع



١ لماذا لا نشعر بحركة الأرض؟

.....

٢ بالرجوع إلى تقويم أم القرى يحدد الطلبة ما يأتي:

أ- اسم الفصل المُناخي الذي نحن فيه الآن.

.....

ب- وصف هذا الفصل المُناخي في حدود سطرين.

.....

.....

٣ يربط الطلبة بين القائمة (أ) والقائمة (ب) بكتابة الرقم المناسب:

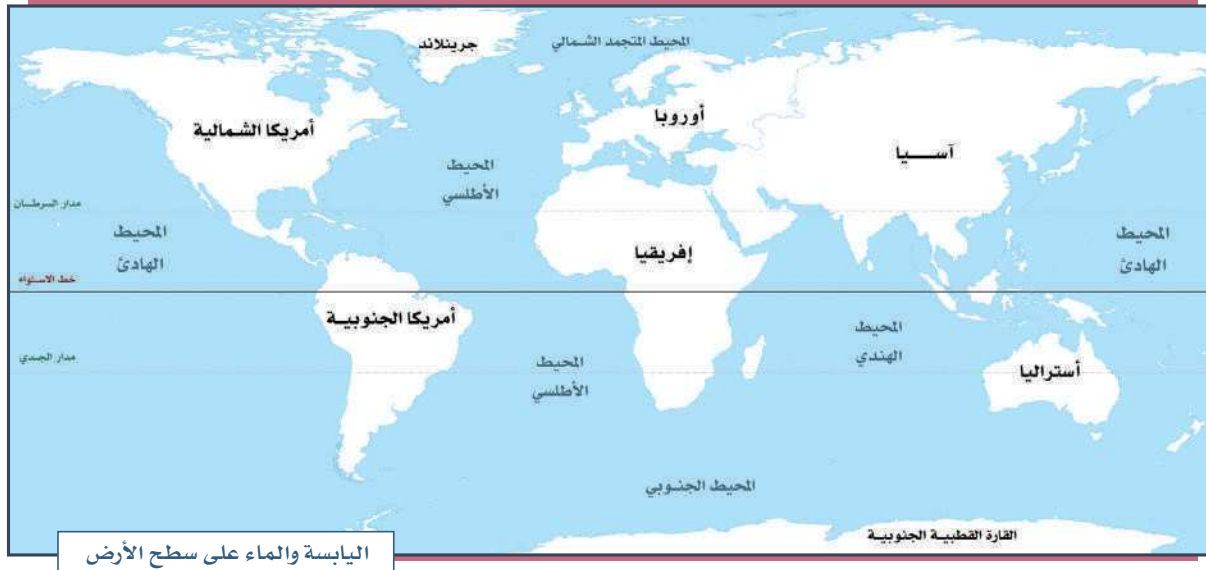
| (ب) | (أ) |
|--|---|
| سببها | الظاهرة |
| <input type="checkbox"/> ميل محور الأرض. <input type="checkbox"/> دوران الأرض حول محورها. <input type="checkbox"/> دوران الأرض حول الشمس. <input type="checkbox"/> ثبات ميل محور الأرض. | ١- الفصول المُناخية الأربعة ٢- تعاقب الليل والنهار |




الدرس العاشر

سطح الأرض

سطح الأرض هو ميدان الجغرافيا ومجال دراستها، وهو متنوع وغير متجانس، حيث يتباين من مكان إلى مكان، ومن زمن إلى آخر، فما المقصود بسطح الأرض؟ وما أشكاله؟



اليابسة والماء على سطح الأرض



﴿ سطح الأرض:

هو كل ما على وجه الكرة الأرضية من مرتفعات ومنخفضات كبرى؛ حيث أسهمت العوامل الباطنية والظاهرية في تكوينها بأمر الله تعالى. ويغطي الماء (71%) من مساحة سطح الأرض، وتشغل اليابسة (29%) من مساحتها.

تلاطلاع

يتباين ارتفاع اليابسة على سطح الكرة الأرضية؛ ففيها مرتفعات شاهقة، مثل: جبال الهمالايا في شمالي الهند التي تصل عُليا قممها وهي إيفرست إلى نحو ٨٨٥٠م فوق مستوى سطح البحر، وهناك مناطق منخفضة تحت مستوى سطح البحر، مثل: البحر الميت في غُور الأردن؛ حيث ينخفض ٤١١م تحت مستوى سطح البحر.

اليابسة:

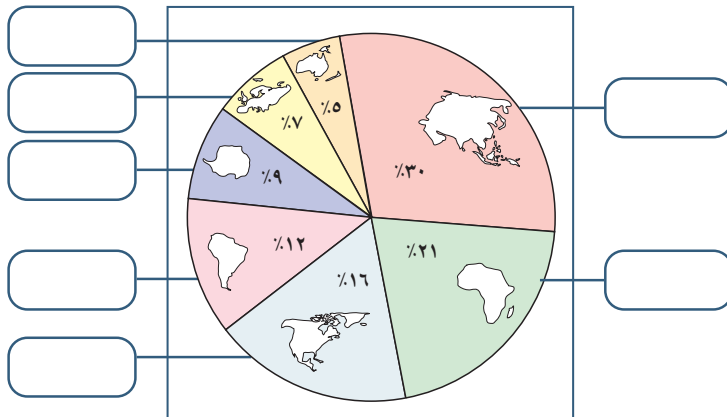
تَشغُل اليابسة ما نسبته (٢٩٪) من مساحة سطح الأرض. وتنقسم اليابسة إلى سبع كتل كبرى تُسمّى كل منها قارّة.

القارات هي: آسيا (وهي أكبر القارات)، وإفريقيا، وأمريكا الشمالية، وأمريكا الجنوبية، والقارة المتجمدة الجنوبية، وأوروبا، وأستراليا (وهي أصغر القارات مساحة).

نشاط ١

أ- يكمل الطلبة الفراغات الآتية:

تغمر أغلب نصف الأرض الجنوبي، وتشكل أغلب نصف الأرض الشمالي.



ب- يضع الطلبة أسماء القارات على الشكل الآتي وفق مساحتها.



مياه البحار

الماء:

قال الله تعالى: ﴿وَجَعَلْنَا مِنَ الْمَاءِ كُلَّ شَيْءٍ حَيٍّ أَفَلَا يُؤْمِنُونَ﴾ (٣٠) الأنبياء.

وقال الله تعالى عن البحر: ﴿وَتَرَى الْفُلْكَ مَوَاجِرَ فِيهِ وَلِتَبْتَغُوا مِنْ فَضْلِهِ لَعَلَّكُمْ تَشْكُرُونَ﴾ (١٤) النحل.

من نعم الله تعالى أن مساحة سطح الماء تمثل أكثر من ثلثي مساحة الكرة الأرضية. وينقسم سطح الماء إلى خمسة مسطحات واسعة، كل واحد منها يُسمى محيطاً. المحيط: مسطح مائي مالح واسع عميق، يحيط بكتل اليابسة.

والمحيطات هي:

- المحيط الهادئ: وهو أكبر المحيطات مساحة.
- المحيط الأطلسي.
- المحيط الهندي.
- المحيط الجنوبي.
- المحيط المتجمد الشمالي: وهو أصغر المحيطات مساحة.





١ يطّلع الطلبة على الخريطة، ثم يحددون ما يأتي:



أ- المحيطات التي تحيط بقارة آسيا.

١- ٢- ٣-

ب- القارة التي يحيط بها المحيط الأطلسي والمحيط الهادئ والمحيط الجنوبي.

.....

٢ يذكر الطلبة أسماء القارات مع تحديد أكبرها مساحة.

.....


٣ يكتب الطلبة تعريفاً موجزاً للمحيط.

.....

٤ ما أكبر محيط؟ وما أصغر محيط؟

.....

.....



تقويم الوحدة الثانية



١ يعلل الطلبة ما يأتي:

أ- تقسيم دول العالم إلى ٢٤ منطقة زمنية.

.....

ب- تعاقب الليل والنهار.

.....

ج- أننا لا نشعر بحركة دوران الأرض.

.....

٢ يظلل الطلبة بالقلم الرصاص المستطيل الدال على الخيار الصحيح:

أ- عدد كواكب المجموعة الشمسية:

سبعة ثمانية ستة عشر تسعة

ب- أقرب الكواكب للشمس:

عطارد زحل الزهرة نبتون

ج- ترتيب الأرض من حيث القرب من الشمس:

الأول الثاني الثالث الرابع

د- يحدث الصيف في شمال الكرة الأرضية عندما تتعامد أشعة الشمس على:

مدار السرطان مدار الجدي خط الاستواء درب التبانة

٣ يرسم الطلبة الأشعة المائلة والعمودية على الشكل الآتي:



٤ ما المقصود بما يأتي؟

أ- جرينتش.

.....

ب- دوائر العَرَض.

.....

ج- الإحداثيات.

.....

٥ يحدد الطلبة اتجاه حركتي الأرض.

.....

٦ يوضح الطلبة الظواهر الطبيعية الناشئة عن دورة الأرض حول محورها.

.....

٧ ما المفهوم الجغرافي الذي يدل على كل من؟

أ- دوائر وهمية عَرَضية. (.....)

ب- المرتفعات والمنخفضات التي على سطح الأرض. (.....)

ج- الخط الوهمي المستقيم الواصل بين القطبين. (.....)

٨ كم عدد خطوط الطول؟

.....

٩ يعلل الطلبة ما يأتي:

أ- إنشاء خطوط الطول ودوائر العرض.

.....

•

ب- حدوث الفصول المناخية الأربعة.

.....

•

١٠ ما الفرق بين حركة الأرض اليومية وحركة الأرض السنوية؟

.....

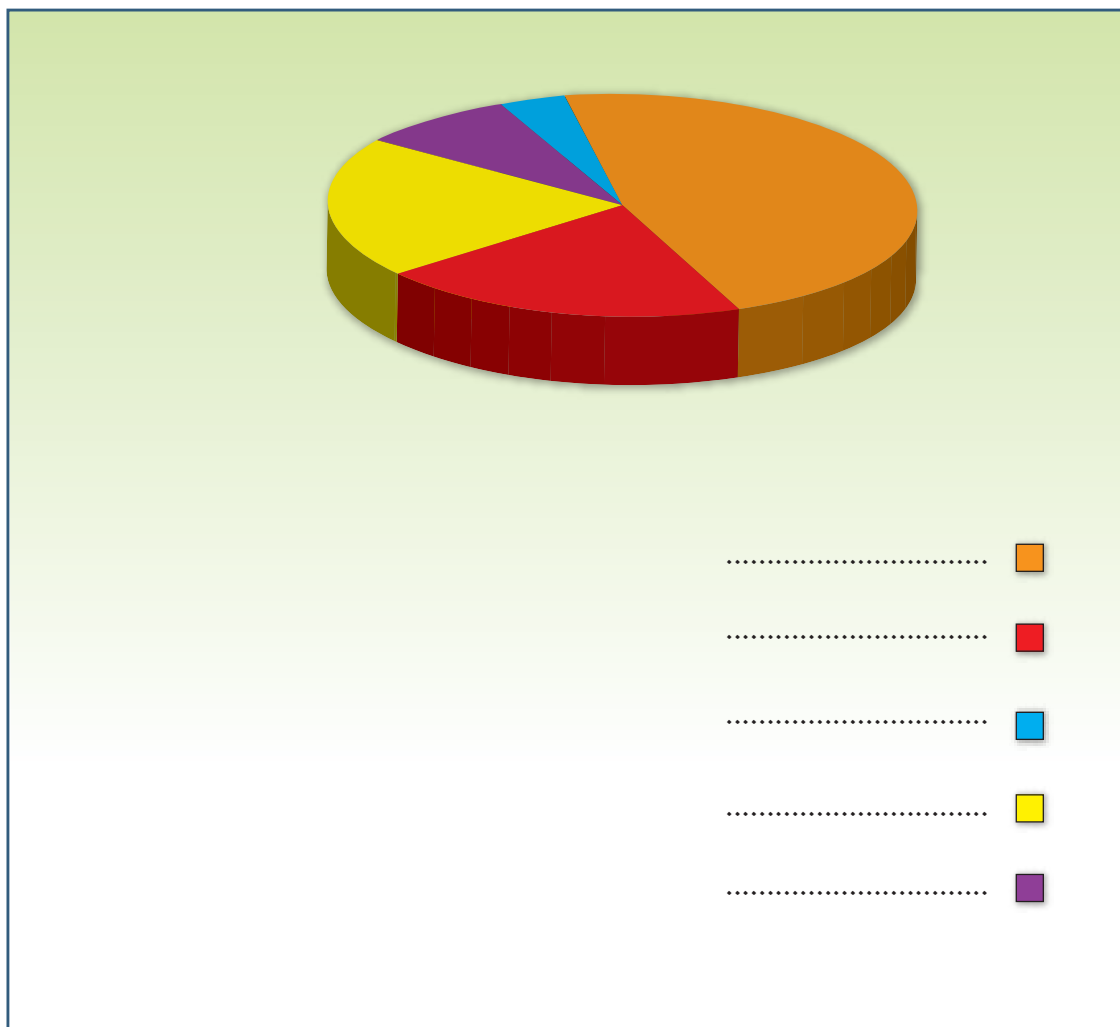
.....

•

١١ ما المناطق الحرارية على سطح الأرض؟

- ١-
- ٢-
- ٣-

١٢ يكتب الطلبة أسماء المحيطات وفق مساحتها في الشكل الآتي:



التخطيط



◆ الدرس الحادي عشر: التخطيط وأهدافه

◆ الدرس الثاني عشر: تنظيم الوقت

أهداف الوحدة



تهدف هذه الوحدة إلى:

- التعرف على التخطيط وأهميته
- التعرف على تنظيم الوقت
- تعلم مهارات تصميم جدول التخطيط
- التعرف على علاقة تنظيم الوقت بالتخطيط






الدرس الحادي عشر

التخطيط وأهدافه

حتى نتمكن من اتخاذ قرارات صائبة ويكون لها تأثير إيجابي في مستقبلنا، ونكون ناجحين في حياتنا؛ لا بد من تحديد أهدافنا بوضوح، ورسم طرائق مناسبة نسير عليها من أجل تحقيقها، ولا يكون ذلك إلا بالتخطيط، فما التخطيط؟ ولماذا نحتاج إليه؟

«التخطيط:

هو الإعداد المنظم، لتحديد المهام والأعمال المستقبلية، ومواعيد القيام بها، وكيفية إنجازها.



◆ من أجل أن تكون طالباً ناجحاً، فإن التخطيط سوف يساعدك على استغلال الوقت وتحقيق المهام الدراسية.

◆ يزداد الاهتمام بالنجاح الدراسي في المرحلة المتوسطة؛ حيث يبدأ الطلبة يحرصون على التفكير في الاستفادة من وقتهم، ويسألون عن كيفية إدارته؛ من أجل استغلال الوقت بحكمة لأداء الواجبات المدرسية والأعمال الأخرى.

للاطلاع

من برامج رؤية ٢٠٣٠ (برنامج تعزيز الشخصية الوطنية) الذي يهدف إلى تنمية الهوية الوطنية للأفراد وتعزيزها وإرسائها على القيم الإسلامية والوطنية، وتعزيز الخصائص الشخصية التي من شأنها قيادة الأفراد نحو النجاح.

لماذا نحتاج إلى التخطيط؟

- يساعدنا التخطيط على تحقيق عدد من الأهداف، منها:
 - النجاح والتفوق.
 - التعريف على ما يجب علينا فعله من أعمال، ومتى ينبغي أن نُؤديها.
 - بناء شخصيتنا الوطنية الناجحة والحضارية، ومواكبة طموحات رؤية وطننا ٢٠٣٠ التي تحث على الإنجاز والإتقان.
 - الاستمتاع بالوقت، والمحافظة على الصحة من حيث انتظام النوم ومواعيد الوجبات.

نشاط

يُكمل الطلبة الفراغات في الجدول الآتي وفق خطتهم اليومية:



| خُطتي لهذا اليوم | | |
|-------------------------|-------------------------|--------------------------|
| | | المذاكرة وحل الواجبات |
| | | مقرر العلوم |

نشاط ٢

يملأ الطلبة الفراغات في الخطة اليومية؛ من أجل مساعدتهم على تنفيذ أعمالهم ومتابعتها:

| اليوم: الأحد | الوقت |
|---------------------------------|-----------|
| أتناول وجبة الغداء مع أسرتي. | ٣:٠٠ مساء |
| صلاة العصر (حسب توقيت المكان). | ٣:٣٠ مساء |
| أذاكر مقرر الرياضيات. | ٤:٠٠ مساء |
| | ٤:٣٠ مساء |
| | ٥:٠٠ مساء |
| أحلّ واجب العلوم. | ٥:٣٠ مساء |
| | ٦:٠٠ مساء |
| صلاة المغرب (حسب توقيت المكان). | ٦:٣٠ مساء |
| | ٧:٠٠ مساء |
| | ٧:٣٠ مساء |
| صلاة العشاء (حسب توقيت المكان) | ٨:٠٠ مساء |
| | ٨:٣٠ مساء |
| | ٩:٠٠ مساء |
| أذهب إلى غرفتي لأنام. | ٩:٣٠ مساء |

تقويم الدرس الحادي عشر



١ يذكر الطلبة ثلاثة من أهداف التخطيط.

١-

٢-

٣-

٢ يكمل الطلبة الفراغات الآتية بالكلمات المناسبة:

أ- يؤدي التخطيط إلى، و.....، و.....

ب- من أهداف التخطيط بناء الشخصية

٣ يذكر الطلبة ثلاث نتائج للتخطيط.

١-

٢-

٣-

٤ يكتب الطلبة فقرة قصيرة عن رأيهم في أهمية التخطيط.

.....

.....

.....



الدرس الثاني عشر

تنظيم الوقت

من أسس النجاح إدارة الوقت بطريقة منمّمة وترتيب المهام التي نريد تحقيقها، والتأكد من إنجازها في الوقت المحدد، فكيف ننظم الوقت؟ وما أبرز خطوات تنظيم الوقت؟

يساعد التخطيط على تنظيم الوقت، واختيار الأسلوب المناسب للدراسة. ولتنظيم الوقت خطوات ينبغي اتباعها؛ من أجل تحقيق التوازن بين المهام الدراسية، والعلاقات الأسرية، والوقت المخصص للعبادات، ووقت الراحة والاسترخاء، وممارسة الرياضة والهوايات.

أبرز خطوات تنظيم الوقت وفوائده



هناك من يفضلون استعمال التطبيقات الإلكترونية لتنظيم أوقاتهم، في حين أن آخرين يفضلون استعمال القلم والورقة، وعمل جداول خاصة بذلك. لكن المهم هو اتباع نظام مناسب؛ لإتمام الدراسة، وإكمال الواجبات الدراسية في الوقت المحدد.

نشاط ١

أي الطريقتين تناسبك في التخطيط لدراستك؟ وما السبب؟

التطبيق الإلكتروني

استعمال القلم والورقة

السبب:

« خطوات تنظيم الوقت للمهام الدراسية:

ترتبط كفاءة تنظيم الوقت بعدة خطوات أساسية؛ تساعد الطلبة على تحقيق الاستفادة القصوى من الوقت، وفيما يأتي أهم تلك الخطوات:

- ◆ إعداد قائمة الأعمال اليومية بعد حصرها .
- ◆ كتابة جميع الأعمال في قائمة واحدة .
- ◆ ترتيب الأعمال وفق الأولوية؛ بحيث يكون البدء بالأعمال التي يجب إنهاؤها قبل غيرها .
- ◆ تحديد الوقت اللازم لإنجاز كل عمل، مع مراعاة تخصيص وقت لما يطرأ من أعمال، حيث تزداد الأعمال في بعض الأيام، وتقل في بعضها الآخر .
- ◆ تحديد وقت للاستراحة من عشر دقائق إلى خمس عشرة دقيقة كل خمسين دقيقة أو ستين دقيقة من وقت الدراسة في البيت .

يحصر الطلبة أبرز الأعمال اليومية، ثم يصممون جدولاً إلكترونياً أو ورقياً يتضمن الخطوات الأساسية لتنظيم الوقت:

أبرز الأعمال اليومية

| | |
|---------|---------|
| ١-..... | ٤-..... |
| ٢-..... | ٥-..... |
| ٣-..... | ٦-..... |

قيمة الوقت والاجتهاد وإتقان العمل:

◆ يعتمد نجاح التخطيط للدراسة على معرفة قيمة الوقت، وإدراك أهميته، والمثابرة في العمل وإتقانه وفق ما قاله نبينا محمد ﷺ: (إن الله تعالى يحب إذا عمل أحدكم عملاً أن يتقنه) [أخرجه البيهقي، وحسنه السيوطي والألباني].

◆ إن لم يُظهر الطلبة مثابرةً في تنفيذ الأعمال التي خطط لها، والتزام طريقة تنظيم الوقت؛ فلن يحصلوا على نتيجة ممتازة.

◆ إذا عرفت سبب تعلمك وذهابك إلى المدرسة، فسوف يكون ذلك حافزاً لك أن تخطط لأعمالك جميعها من حيث تنظيم الوقت والتزام التخطيط.

◆ يسهم التخطيط والجدية في العمل واستثمار الوقت في تحقيق نتائج كبيرة ومثمرة في الدراسة والأعمال اليومية.

تقويم الدرس الثاني عشر



١ ما أهم خطوات تنظيم الوقت في رأيك؟

١-
٢-

٢ يضع الطلبة علامة (✓) أمام العناصر الصحيحة للتخطيط:

أ- الجدية في التزام التخطيط للدراسة.

ب- تصميم جدول للأعمال اليومية.


ج- تحديد وقت للراحة المنتظمة.

د- تحديد الأعمال دون زمن.

هـ- وضع جميع الأعمال اليومية المهمة وغير المهمة.

٣ يكتب الطلبة عن أهمية تنظيم الوقت، وأبرز نتائجه بالتجربة.

.....
.....
.....



تقويم الوحدة الثالثة



١ ماذا يعني التخطيط؟

.....
.....

٢ يضع الطلبة علامة (✓) للعبارة الصحيحة، وعلامة (x) للعبارة غير الصحيحة:

- أ- يعد تصميم عدد من الجداول للأعمال نفسها أكثر فاعلية من الجدول الواحد.
- ب- تعنتي رؤية ٢٠٣٠ بتحقيق شخصية وطنية تحرص على التخطيط.
- ج- من أسس التخطيط تنظيم الوقت.
- د- من نتائج التخطيط التوتر والقلق.

٣ ما علاقة تنظيم الوقت بالتخطيط في رأيك؟

.....
.....

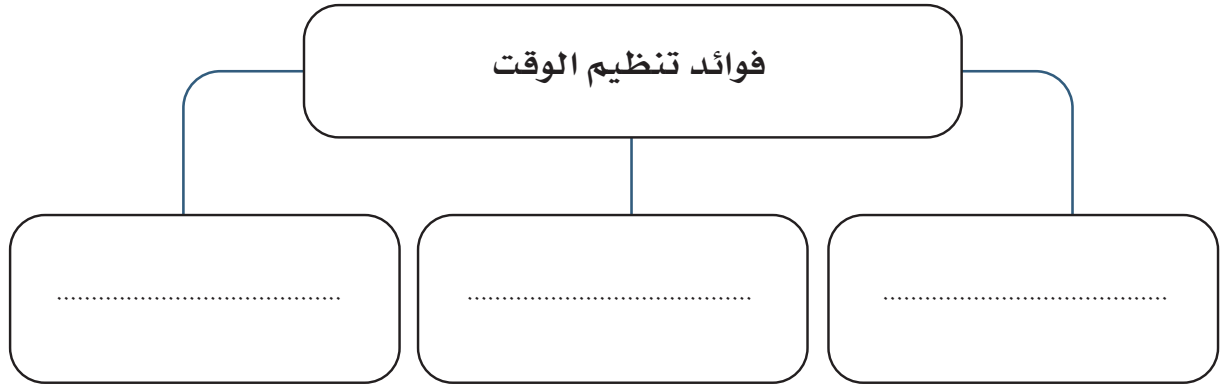
٤ يضع الطلبة الكلمة المناسبة في مكانها المناسب في الفراغات الآتية:

نخطط لا نخطط الوقت للتخطيط النجاح الأعمال

يساعدنا التخطيط على، ويحقق لنا مجالاً للاستمتاع بالوقت عندما
جيداً.

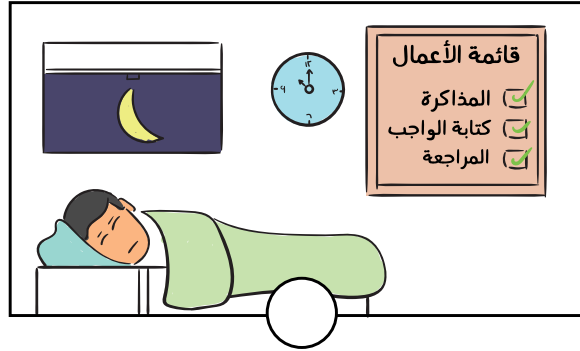

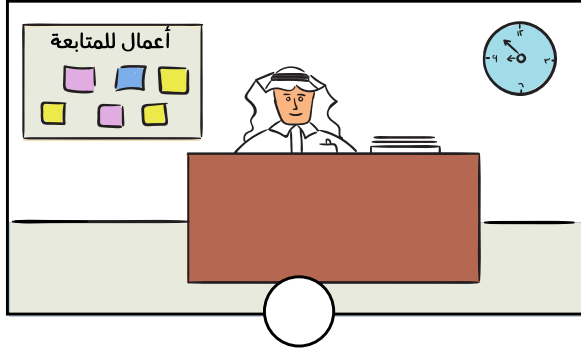
تنظيم الوقت مهم، ويفيدنا في أداء في
المحدد لها.

٥ يملأ الطلبة الفراغات الآتية:



٦ يصمم الطلبة جدولاً لخطتهم الدراسية اليومية، متضمناً الأوقات والأعمال.

٧ يحدد الطلبة الحالات التي توصف بعدم التخطيط بوضع علامة (X):



الحوار



- ◆ الدرس الثالث عشر: مفهوم الحوار وأهميته
- ◆ الدرس الرابع عشر: أركان الحوار
- ◆ الدرس الخامس عشر: آداب الحوار
- ◆ الدرس السادس عشر: الحوار الوطني

أهداف الوحدة



تهدف هذه الوحدة إلى:

- التعرف على مفهوم الحوار وأهميته
- التعرف على دور الحوار في المجتمع
- فهم آداب الحوار ومقوماته ومهاراته
- معرفة الجهود الوطنية في مجال الحوار





الدرس الثالث عشر

مفهوم الحوار وأهميته

الحوار وسيلة مهمة من وسائل التواصل الاجتماعي والمعرفي وتحقيق التفاهم المشترك وتبادل الأفكار والآراء تبادلاً حضارياً، فما الحوار؟ وما أهميته؟

الحوار:

هو تبادل الحديث بين طرفين أو أكثر في قضية محددة؛ من أجل إثراء المعرفة والأفكار، ويغلب عليه الهدوء والبعد عن التعصب والخصومة.



من أنشطة مركز الملك عبدالعزيز للحوار الوطني

الحوار قديم قديم قَدَمَ البشرية، وقد ورد في القرآن الكريم الحوار بين الله ﷻ والملائكة لَمَّا خلق الله سبحانه آدم وأمرهم بالسجود له سَجُودَ تَكْرِيمٍ لا سَجُودَ عِبَادَةٍ، قال الله تعالى: ﴿وَإِذْ قَالَ رَبُّكَ لِلْمَلٰئِكَةِ إِنِّي جَاعِلٌ فِي الْأَرْضِ خَلِيفَةً قَالُوا أَتَجْعَلُ فِيهَا مَن يُفْسِدُ فِيهَا وَيَسْفِكُ الدِّمَاءَ وَنَحْنُ نُسَبِّحُ بِحَمْدِكَ وَنُقَدِّسُ لَكَ قَالَ إِنِّي أَعْلَمُ مَا لَا تَعْلَمُونَ ﴿٣٠﴾ سورة البقرة.

ورد لفظ الحوار في القرآن الكريم في أكثر من مناسبة، كما في قوله تعالى: ﴿وَكَانَ لَهُ نَمِرٌ فَقَالَ لِيَصْحَبِيَهُ وَهُوَ يُحَاوِرُهُ﴾ [الكهف: ٣٤]، ﴿قَالَ لَهُ صَاحِبُهُ وَهُوَ يُحَاوِرُهُ﴾ [الكهف: ٣٧]، وقوله تعالى: ﴿قَدْ سَمِعَ اللَّهُ قَوْلَ الَّتِي تُجَادِلُكَ فِي زَوْجِهَا وَتَشْتَكِي إِلَى اللَّهِ وَاللَّهُ يَسْمَعُ تَحَاوُرَكُمَا إِنَّ اللَّهَ سَمِيعٌ بَصِيرٌ﴾ [المجادلة]. وهذا يُثبت أن الحوار أصل من الأصول الثابتة للثقافة الإسلامية ينبع من رسالة الإسلام وهديّه، ومن طبيعة ثقافته، وجوهر حضارته.

نشاط ١

أ- كيف يكون الحوار مثمراً؟

١- ٢-



ب- ما الذي يُغضبك في أثناء الحوار مع الآخرين، وما المقترح فعله لتجنب الغضب؟

.....

لماذا نتحاور؟

للاطلاع

يتضمن التواصل والحوار مع الآخرين: التواصل اللفظي، وغير اللفظي، والإصغاء الجيد؛ للتعبير عن المشاعر.

للحوار أهمية كبيرة، فهو من وسائل الاتصال الفعّالة؛ حيث يتعاون المتحاورون على معرفة الحقيقة والوصول إليها، ومعرفة الآراء المتعلقة بها. ويُبرز الحوارُ الواقعَ الحضاري والثقافي للأمم والشعوب. ويساعدنا الحوار على فتح قنوات للتواصل؛ من أجل تحقيق المعرفة والوعي.

يعد الحوار من أهم وسائل الاتصال؛ لأنه يؤدي إلى فوائد، منها:

- ◆ فهم آراء الآخرين ومعرفتها.
- ◆ معرفة أشياء جديدة.
- ◆ تقديم الرأي والاستماع إلى رأي آخر.
- ◆ الوعي بالموضوع المطروح.
- ◆ معرفة الحقيقة.
- ◆ تعديل الأفكار غير الصحيحة وتقويمها.
- ◆ إظهار الجانب المشرق للوطن وأبنائه.

نشاط ٢

برأيك، كيف يكون الحوار مفيداً في إظهار الجانب المشرق للوطن؟

.....

.....

.....

الحوار

تحقيق الوعي

وسيلة اتصال

تبادل الرأي

نقل المعرفة

تقويم الدرس الثالث عشر



١ يُكمل الطلبة الفراغات الآتية بالكلمات المناسبة:

الاتصال الآخر ذكائه معرفته الانعزال

يقدم الحوار خدمة مهمة للإنسان لزيادة بالأشياء، وفهم الرأي.....،
وتحقيق بالآخرين.

٢ كيف يكون الحوار وسيلة اتصال ناجحة في رأيك؟

.....
.....

٣ لماذا نعتني بالحوار؟

.....
.....

٤ للحوار سمات متعددة، فما هي؟

١-.....
٢-.....
٣-.....
٤-.....



الدرس الرابع عشر

أركان الحوار

الحوار منظومة متكاملة تشترك فيها الأطراف، وتقوم على أسس ومبادئ من أجل تحقيق الهدف منه، فما أبرز أركان الحوار؟

« أركان الحوار:

يتكون الحوار من ركنين، هما:

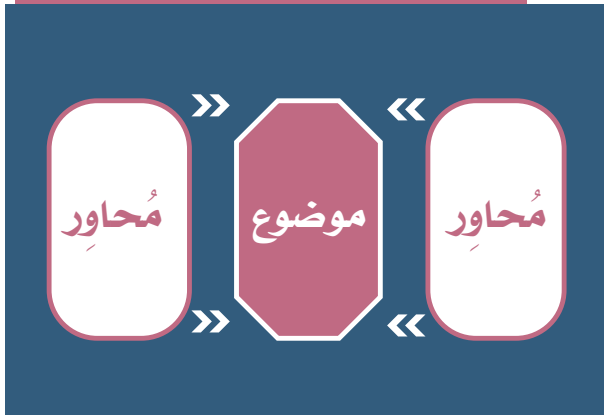
◆ طرفا الحوار ◆ موضوع الحوار

من مميزات الحوار الجيد: أنه يقوم على المشاركة مع عدة أطراف؛ تبدأ بطرفين على الأقل، ويقوم أيضاً على موضوع يتناقش فيه المتحاورون للوصول إلى نتائج مفيدة وأفكار جديدة.

« ما أسس الحوار؟

للحوار أسس تساعد على نجاحه، منها:

- ◆ التحديد الواضح للموضوع.
- ◆ اتفاق المتحاورين على الحوار.
- ◆ تحديد الهدف من الحوار.
- ◆ التقيد بآداب الحوار.



نشاط ١

ما أهمية تحديد موضوع الحوار في رأيك؟

.....

بماذا تتميز زيادة أطراف الحوار في رأيك؟

.....

من عبارات الحوار المناسبة:

◆ أظن أن. ◆ هل توافقي؟ ◆ يبدو لي. ◆ ما رأيك؟

نشاط ٢



الملك عبدالعزيز بن عبدالرحمن آل سعود

قال الملك عبدالعزيز في عام ١٣٥٥هـ مخاطباً نخبة من المواطنين: «إننا في أشد الحاجة إلى الاجتماع والاتصال بكم، لتكونوا على علم بما عندنا، ونكون على علم تام بما عندكم، وأود أن يكون هذا الاتصال مباشرة وفي مجلسي لتحملوا إلينا مطالب شعبنا ورغباته، وتحملوا إلى الشعب أعمالنا ونوايانا، إنني أود أن يكون اتصالي بالشعب وثيقاً دائماً».

يحدد الطلبة هدف حوار الملك عبدالعزيز مع المواطنين، في النص السابق.

.....

.....



ما أهمية الاحترام في الحوار؟

تقدير الآخرين مهم لبدء الحوار معهم؛ لأن ترك التقدير أو ترك الاحترام يلغي الطرف الآخر، وهذا ليس من أخلاقنا الإسلامية.



الملك عبدالعزيز بن عبدالرحمن آل سعود عام ١٣٥٦هـ

نشاط ٣

ورد في حوار صحفي مع الملك عبدالعزيز في عام ١٣٥٣هـ ما يأتي:
- مندوبو الصحف العربية: ما رأي جلالتم في القضية الفلسطينية؟
- الملك عبدالعزيز: إنني أتمنى لفلسطين كل خير وسعادة؛ لأنها بلد عربي، وفيها المسجد الأقصى، وفلسطين من بلاد العرب، والذي يسرُّ العرب يسرنِّي، والذي يؤلمهم يؤلمني.

أ- يقرأ الطلبة الحوار الذي جرى بين الملك عبدالعزيز والصحفيين، ويحددون أركان الحوار فيه:

- طرفا الحوار:
- موضوع الحوار:

ب- بماذا تميّز الحوار مع الملك عبدالعزيز؟

-
-



تقويم الدرس الرابع عشر



١ يذكر الطلبة ثلاث عبارات مناسبة للحوار.

.....

.....

٢ للحوار الجيد سمات، فما أبرزها؟

١-

٢-

٣ من أركان الحوار تحديد الموضوع، فما الركن الآخر المكمل لذلك؟

.....

٤ يكمل الطلبة الفراغات الآتية:

للحوار أسس تساعد على نجاحه، من أهمها:

١-

٢-

٣-





الدرس الخامس عشر

آداب الحوار

الحوار وسيلة تواصل بين الناس؛ ولذلك لا بد أن يقوم على آداب محددة تضمن تحقيق نتائجه واحترام جميع الأطراف، فما أبرز تلك الآداب؟ وما أهم أساليب الحوار؟

﴿ آداب الحوار:

من أبرز آداب الحوار ما يأتي:

١- العلم

من آداب الحوار العلم الذي يشتمل على نوعين، هما:

- ◆ العلم بقضية الحوار: وهو الإلمام بموضوع الحوار؛ ليتمكن المُحاور من النقاش وإثراء الحوار.
- ◆ العلم بالشخص المقابل، ومكانته العلمية: ليتمكن المُحاور من معرفة الطرف الآخر للحوار والاستعداد له.

٢- التدرج والبدء بالأهم

التدرج مبدأ تربوي يعين على تحقيق الأهداف والغايات المنشودة، ويعطي النفس قبولاً للآراء والأفكار المطروحة. ومن الحكمة أن يبدأ المُحاور بالأصول ثم الفروع.

٣- الصدق والدليل

يعتمد المُحاور الناجح في حوارهِ على الصدق، والأدلة، والبراهين المقنعة.

٤- الموضوعية

أن تكون الحقيقة هي الهدف، فليس المقصود من الحوار الانتصار للنفس.

٥- الوضوح

إن حُسن التعبير وجودة العَرَض من عوامل نجاح الحوار؛ حيث يكون له الأثر الكبير في إيضاح الفكرة، وقبول الطرف الآخر لها.

٦- التزام أخلاق الحوار

- ◆ التواضع قولاً وعملاً.
- ◆ الأمانة.
- ◆ حسن الاستماع.
- ◆ الاعتدال الصوت.
- ◆ البعد عن التعصب للرأي.

من أساليب الحوار

الأسلوب الاستفهامي:
الذي يقوم على
الأسئلة

الأسلوب الاستنتاجي:
الذي يقوم على
عرض القضية
لإثارة الانتباه، وترك
الاستنتاج للطرف
الآخر

الأسلوب الوصفي:
الذي يقوم على سرد
القصص، وضرب
الأمثال

تقويم الدرس الخامس عشر



١ ما أبرز آداب الحوار؟

- ١-
٢-
٣-
٤-

٢ يضع الطلبة علامة (✓) للعبارة الصحيحة، وعلامة (x) للعبارة غير الصحيحة:

أ- من أخلاقيات الحوار احترام الطرف الآخر

ب- من آداب الحوار إصدار حكم مسبق قبل الحوار

ج- رفع الصوت في أثناء الحوار يقنع الآخرين

د- الإقناع بالدليل غير مهم في الحوار

هـ- الابتسامة تساعد على قبول الرأي في الحوار

٣ كيف يكون التواضع بالقول والفعل مفيداً للحوار في رأيك؟

.....
.....



الدرس السادس عشر

الحوار الوطني

تسعى حكومة المملكة العربية السعودية إلى تعزيز ثقافة الحوار واحترام الاختلاف والتنوع، وإلى المحافظة على الوحدة الوطنية، وحماية النسيج المجتمعي، بالتواصل الفاعل، والشراكات المثمرة محلياً ودولياً من خلال الحوار الوطني، فما الحوار الوطني؟ وما أبرز برامجها؟

«أنواع الحوار:

هناك أنواع عديدة للحوار، منها:

الحوار الوطني: يجري بين أبناء المجتمع تحت مظلة جهة معتمدة لمناقشة القضايا الوطنية، مثل: مركز الملك عبدالعزيز للحوار الوطني.

الحوار التربوي: يجري بين المعنيين بالشأن التربوي، مثل: لقاءات الجمعية السعودية للعلوم التربوية والنفسية.

الحوار التلقائي: يجري بين الناس في الحياة اليومية، مثل: النقاشات الأسرية والاجتماعية.

الحوار الرياضي: يجري بين المهتمين بشأن الرياضة ومحبي بعض الأندية الرياضية، مثل: برامج الرياضة.

«الحوار الوطني:

هو الحوار الذي يجري بين أبناء الوطن؛ لمناقشة القضايا التي تفيد الوطن من خلال المؤسسة المختصة.

من أهداف الحوار الوطني:

- 1- تعزيز القيم الإسلامية المبنية على الوسطية والاعتدال، والبعيدة عن الغلو والتطرف.
- 2- ضبط الاختلافات، وتعزيز التلاحم الوطني.
- 3- إبراز المواقف الإيجابية ودعمها.
- 4- تصحيح المواقف السلبية، ومعالجة الأخطاء.

للاطلاع

قال الملك عبدالعزيز:
«إننا في هذا الوطن لم نحقق
ما حققناه من أمن وأمان ورخاء
ورفاه إلا بفضل العقيدة الإسلامية
ثم بفضل تمسكنا بوحدة هذا
الوطن، وإيماننا بالمساواة بين
أبنائه، وإن أي حوار مثمر لا بد أن
ينطلق من هاتين الركيزتين».



الملك عبدالعزيز بن عبدالرحمن آل سعود عام ١٣٥٨هـ

«مركز الملك عبدالعزيز للحوار الوطني»

أنشئ المركز عام ١٤٢٤هـ؛ من أجل نشر ثقافة الحوار بين أبناء المجتمع السعودي التي تعزز مشاركة جميع فئات المجتمع وشرائحه ومؤسساته في مناقشة القضايا الوطنية.

مركز الملك عبدالعزيز للحوار الوطني

تعزيز الوحدة
الوطنية، وحماية
المجتمع بترسيخ
قيم التنوع،
والتعايش، والتلاحم
الوطني

مجتمع متحاور
لوطن متلاحم

King Abdul Aziz Center for
National Dialogue



مركز الملك عبد العزيز
للحوار الوطني

اللقاء السنوي للحوار الوطني:

للمركز كثير من الأنشطة والبرامج، من أهمها اللقاء الوطني السنوي الذي يعقد في مناطق المملكة العربية السعودية؛ لمناقشة موضوعات متعددة، منها:

- ◆ الوحدة الوطنية، والعلاقات والموثيق الدولية.
- ◆ الغلو والاعتدال.
- ◆ المرأة؛ حقوقها وواجباتها.
- ◆ نحن والآخر؛ رؤية وطنية للتعامل مع الثقافات الأخرى.
- ◆ التطرف وآثاره في الوحدة الوطنية.



نشاط ١

بالرجوع لموقع مركز الملك عبدالعزيز للحوار الوطني يطلع الطلبة على توصيات الحوارات التي عقدها المركز.



www.kacnd.org

من برامج المركز:



- ◆ برنامج (بيادر) لتدريب الشباب على التطوع المجتمعي، وتنمية قدراتهم.
- ◆ برنامج (تلاحم) لتعزيز قيم الوحدة الوطنية، والانتماء الوطني، ومواجهة التطرف بتنظيم لقاءات وطنية للشباب.
- ◆ برنامج (جسور) للتواصل، والحوار الحضاري.
- ◆ برنامج (تمكين) للحوارات الشبابية.
- ◆ برنامج (سفير) للحوار الحضاري مع شباب من دول أخرى.
- ◆ مسابقة (حواركم) لاكتشاف المواهب في الأعمال الفنية، والأفلام القصيرة.

نشاط ٢

ينفذ الطلبة حواراً وفق الآتي:

- أ- الاتفاق على موضوع الحوار.
- ب- توزيع الطلبة إلى مجموعتين.
- ج- البدء في الحوار وفق العناصر التي تحددها كل مجموعة، مع التزام آداب الحوار.
- د- أن تُسجّل كل مجموعة أبرز الأفكار والآراء في موضوع الحوار.
- هـ- أن يُلخّص أحد أعضاء كل مجموعة ما دار في حوار مجموعته للطلبة.



لقاء برنامج سفير للحوار الحضاري مع الشباب اليمني الذين يدرسون في المملكة العربية السعودية، عام ١٤٣٧هـ.

تقويم الدرس السادس عشر



١ لماذا أنشئ مركز الملك عبدالعزيز للحوار الوطني؟

.....

٢ ما أبرز برامج الحوار الوطني؟

١-..... ٣-.....

٢-..... ٤-.....

٣ ماذا تعني لك عبارة (مجتمع مُتَحاورٍ لوطنٍ مُتلاحِمٍ)؟

.....

٤ في حال دعوتك للمشاركة في لقاء الحوار الوطني عن (الوحدة الوطنية)


ما الموضوعات المناسبة للمناقشة في هذا اللقاء؟

١-..... ٣-.....

٢-..... ٤-.....

٥ يذكر الطلبة نماذج من برامج مركز الملك عبدالعزيز للحوار الوطني.

١-..... ٢-.....



تقويم
الوحدة
الرابعة



١ يُكمل الطلبة الفراغات الآتية بالكلمة المناسبة:

- التحريم المركز حماية السعودي التطرف الوطني

عُقد اللقاء الوطني العاشر لمركز الملك عبدالعزيز للحوار..... لمناقشة واقع..... والغلو، والأسباب المؤدية إليه، وسبل..... المجتمع السعودي منه، ودور المواطن..... في منع التطرف داخل الوطن، وعرض الأدلة الشرعية الإسلامية التي تدل على..... التطرف والغلو والانحلال.

٢ يذكر الطلبة أربعة من آداب الحوار.

- ١-.....
٢-.....
٣-.....
٤-.....

٣ كيف يتحقق الحوار الناجح في رأيك؟

.....

٤ يذكر الطلبة أربعة أسباب لأهمية الحوار الوطني في رأيهم.

- ١-.....
٢-.....
٣-.....
٤-.....



٥ برأيك ما تأثير الحوار في العلاقة بالآخرين؟

.....

.....

٦ يضع الطلبة علامة (✓) أمام العبارة الصحيحة، وعلامة (x) أمام العبارة غير الصحيحة:

- أ- الصدق والأمانة من آداب الحوار.
- ب- أُسِّسَ مركز الملك عبدالعزيز للحوار الوطني عام ١٤٤٠هـ.
- ج- من أركان الحوار: أطراف الحوار.
- د- رفع الصوت، وفرض الرأي من آداب الحوار.
- هـ- حرَّم الدين الإسلامي التطرف والغلو.
- و- تتميز المملكة العربية السعودية بوحدتها الوطنية المتماسكة.
- ز- للشباب دور مهم في تحقيق الحوار.
- ح- التعرُّف على ثقافة الآخرين، واحترام عاداتهم مخالف للحوار.
- ط- الحوار الحضاري مهم لتبادل الثقافات، ونشر ثقافتنا الوطنية.

٧ يكتب الطلبة صفحة واحدة لإيضاح أهمية الحوار الوطني في تعزيز الوحدة

الوطنية بالاستفادة من العناصر الآتية:

- دور الملك عبدالعزيز ورجاله في تحقيق الوحدة الوطنية، والدروس المستفادة من ذلك.
- التلاحم المجتمعي وأثره في بناء الوطن.
- الحوار أساس لخدمة الوطن وتماسكه.

.....

.....

.....

.....

.....

.....

.....

.....

.....

.....

.....

.....

.....

.....

.....

.....

.....

.....

.....

.....

.....

.....



