



↓ تم تحميل ملف المادة من مكتبة طلابنا
زورونا على الموقع

www.tlabna.net

مكتبه طلابنا تقدم لكم كل ما يحتاج المعلم والمعلمه والطلبة , الطبعات الجديده للكتب والحلول ونماذج الاختبارات والتحاثير وشروحات الدروس بصيغة الورد والبي دي اف وكذلك عروض البوربوينت.



الحد من التنمر بين الطلبة في المدارس

(حقيبة متدرب)

إعداد

أ. يوسف بن عبدالرحمن الحمود

أ. عبدالله بن محمد العتيبي


أ. هند بنت عبدالله الثميري

أ. فاطمة بنت علي الخويطر

أ. نهي بنت طارق بصراوي

أ. يسرى بنت سالم اليافعي

أ. فاطمة بنت حسن الشهري



بِسْمِ اللَّهِ الرَّحْمَنِ الرَّحِيمِ

قال تعالى

{ياأيها الذين آمنوا لايسخر قومٌ من قومٍ عسى أن يكونوا خيراً منهم
ولا نساءً من نساءٍ عسى أن يكن خيراً منهن ولا تلمزوا أنفسكم ولا
تتأزروا بالألقاب....(11)}

سورة الحجرات: (11)

وقال صلى الله عليه وسلم:

(المسلم أخو المسلم لا يظلمه ولا يخذله ولا يحقره).

صحيح مسلم: (2564)

الفهرس

الصفحة	الموضوع
4	الفهرس
6	مقدمة
7	دليل البرنامج التدريبي
10	رموز الحقية
11	خطة البرنامج التدريبي
12	توجهات عامة للمتدرب/ة لتنفيذ الحقية
14	تعارف
15	اختبار ذاتي قبلي
17	سجل توقعاتك من البرنامج
18	الوحدة الأولى/جدول جلستي الوحدة التدريبية الأولى
19	خطة الوحدة التدريبية الأولى
20	النشاط 1/1/1
21	النشرة العلمية للنشاط 1/1/1
24	النشاط 2/1/1
25	النشرة العلمية للنشاط 2/1/1
28	النشاط 3/1/1
30	النشرة العلمية للنشاط 3/1/1
33	النشاط 4/1/1
34	القصة
35	النشرة العلمية للنشاط 4/1/1
38	النشاط 1/2/1
39	النشرة العلمية للنشاط 1/2/1
40	النشاط 2/2/1
42	النشرة العلمية للنشاط 2/2/1
46	النشاط 3/2/1
47	النشرة العلمية للنشاط 3/2/1

52	النشاط 4/2/1
56	الوحدة الثانية / جدول جلستي الوحدة التدريبية الثانية
57	خطة الوحدة التدريبية الثانية
58	النشاط 1/1/2
59	النشرة العلمية للنشاط 1/1/2
60	النشاط 2/1/2
61	النشرة العلمية للنشاط 2/1/2
62	النشاط 3/1/2
64	النشرة العلمية للنشاط 3/1/2
65	النشاط 4/1/2
68	النشرة العلمية للنشاط 4/1/2
70	النشاط 1/2/2
71	النشرة العلمية للنشاط 1/2/2
72	النشاط 2/2/2
75	النشرة العلمية للنشاط 2/2/2
78	الوحدة الثالثة / جدول جلستي الوحدة التدريبية الثالثة
79	خطة الوحدة التدريبية الثالثة
80	النشاط 1/1/3
81	النشرة العلمية للنشاط 1/1/3
84	النشاط 2/1/3
82	النشرة العلمية للنشاط 2/1/3
84	النشاط 1/2/3
85	النشرة العلمية للنشاط 1/2/3
89	النشاط 2/2/3
91	اختبار ذاتي بعدي
93	الملاحق
105	المراجع



الحمد لله رب العالمين والصلاة والسلام على سيدنا محمد، وعلى آله وصحبه أجمعين ،، وبعد

يقول الله- سبحانه وتعالى- في محكم تنزيله: {ولا تستوي الحسنة ولا السيئة ادفع بالتي هي أحسن فإذا الذي بينك وبينه عداوة كأنه ولي حميم () وما يلقاها إلا الذين صبروا وما يلقاها إلا ذو حظ عظيم} (فصلت 34- 35)

مما لا شك فيه أن المدرسة تلعب دوراً بارزاً في تربية الناشئة وإصلاح الأمة، فهي التي ترعى الطلاب والطالبات تربوياً وتعليمياً؛ حيث تسعى إلى تحقيق التوافق النفسي والتربوي، والأسري، والاجتماعي المرغوب؛ حتى تحقق لهم جودة الحياة النفسية.

وعليه فإن برنامج الأمان الأسري في الحرس الوطني إيماناً منه بخطورة مشكلة التمر بين الطلبة في المدارس وبالتعاون مع اللجنة الوطنية للطفولة ومنظمة اليونيسف أولى اهتمامه ورعايته إلى قطاع التعليم؛ لرفع كفاءة منسوبيه في قطاعي (بنين- بنات) من المشرفين التربويين، والمرشدين في المدارس الابتدائية والمتوسطة والثانوية للحدّ من التمر بين الطلبة.

ومن خلال تلك الحقيبة التدريبية؛ والتي تهدف إلى تقوية الشراكة بين المدرسة والأسرة والمجتمع؛ والتي ترمي إلى الحد من التمر، والقضاء عليه، وإيجاد برامج الوقاية وتدريب المرشد الطلابي؛ حتى يتمكن من الكشف المبكر عن التمر، ولكي نصل إلى مفهوم جديد ونقله نوعية، ذات تأثير إيجابي على المجتمع والأجيال القادمة.

ومن خلال الحقيبة الحالية سيتم- بمشيئة الله تعالى- تناول هذه الحقيبة مفهوم التمر والمصطلحات المرتبطة به، أنواعه وأسبابه، وكذلك أهمية الشراكة بين الجهات ذات العلاقة بالتمر، كما ستتناول خارطة انتشار التمر، وعرض أبرز البرامج للحدّ من التمر وسمات البيئة المناهضة للتمر، والطلبة الأولى بالرعاية، وتبادل الخبرات في مجال الكشف، وحل الصراع والتنفيس الانفعالي ومهارات مواجهة المتتمرين.

ونرجو من المولى أن تلي هذه الحقيبة التدريبية احتياجات المستفيدين، وتحقق أهدافها المرسومة .

وفق الله الجميع وسدد على طريق الخير خطاكم ،،،

فريق العمل

دليل البرنامج التدريبي

اسم الحقبة:



الحد من التنمر بين الطلبة في المدارس

الهدف العام:

تطوير معارف ومهارات واتجاهات المرشدين الطلابيين للحدّ من التنمر بين طلاب وطالبات المدارس.



الأهداف التفصيلية:

1. تعريف المتدربين بمفهوم التنمر، والمصطلحات المرتبطة به.
2. يربط المتدربين بين جهود الجهات الوطنية الحكومية والأهلية للحدّ من مشكلة التنمر.
3. تصنيف المتدربين لأنواع التنمر.
4. تطبيق المتدربين خارطة انتشار التنمر حسب المرحلة الدراسية، والجنس، والنوع.
5. تعريف المتدربين أبرز البرامج العالمية للحدّ من التنمر.
6. تصنيف المتدربين البيئة المدرسية الآمنة.
7. تحديد المتدربين سمات البيئة المناهضة للتنمر.
8. تزويد المتدربين بسمات الطلاب والطالبات الأولى بالرعاية.
9. تعريف المتدربين على سيناريو حل الصراع.
10. تطبيق المتدربين مهارات مواجهة المتنمرين.



محتويات الحقبة:

- 1- مقدمة.
- 2- مفهوم التنمر والمصطلحات المرتبطة به.
- 3- أنواع التنمر ومظاهره.
- 4- أسباب التنمر.
- 5- آثار التنمر.
- 6- خارطة انتشار التنمر.
- 7- خصائص المتنمر، والمتنمر عليه.

8- الظروف المهيأة لحدوث التمر في المدارس (الزمان / المكان / مواقف).

9- النظريات المفسرة للتمر.

10- نماذج من البرامج العالمية والمحلية للوقاية من التمر.

11- البرنامج الوطني للحدّ من التمر بين الطلبة في مدارس التعليم العام.

الفئات المستهدفة في البرنامج التدريبي:

يستهدف البرنامج مشرفي التوجيه والإرشاد، والمرشدين الطلابيين (بنين - بنات) في جميع مدارس

التعليم العام.

مدة البرنامج :

ثلاثة أيام بمعدل (12) ساعة تدريبية، موزعة على (4 ساعات يومياً).

مدة الجلسات:

الجلسة الأولى: ساعتان.

الاستراحة: 20 دقيقة.

الجلسة الثانية: ساعة و 40 دقيقة.

مكان تنفيذ البرنامج :

إدارات وأقسام التدريب التربوي والابتعاث في جميع إدارات التعليم في المناطق والمحافظات.

أساليب التدريب:

- الحوار والمناقشة.
- المجموعات التعاونية.
- ورش العمل.
- العصف الذهني.
- دراسة الحالة.
- تمثيل الدور.
- عروض مرئية.
- قراءة موجهة.

أدوات التقويم:

- التقييم الذاتي القبلي والبعدي.
- نموذج لتقييم البرنامج (ملحق رقم 3).
- تدريبات وأنشطة.
- تقارير ميدانية من المناطق والمدارس.

التجهيزات والمستلزمات:

- سبورة ورقية مع أوراق وأقلام الكتابة.
- دليل المدرب, مع عرض تقديمي.
- أوراق عمل لتنفيذ النشاطات.
- جهاز حاسب آلي.
- جهاز عرض البيانات (Data show Projector).
- صحف حائطية.
- أدوات مكتبية.

رموز الحقيبة التدريبية ودلالاتها

م	الرمز	دلالته
1		تعارف
2		نشاط ينفذ بشكل قراءة موجهة
3		نشاط ينفذ بشكلٍ ثنائي
4		نشاط ينفذ بشكل فكر, زوج, شارك
5		تعلم تعاوني
6		عرض فيلم وثائقي
7		تمثيل أدوار
8		دراسة حالة
9		عصف ذهني
10		مشغل تدريبي
11		لعبة الملاحظة الذكية
12		نشاط ينفذ بشكلٍ جماعي

خطة البرنامج التدريبي

اليوم	الجلسة	موضوعها	الزمن بالدقائق	النشاطات	الزمن بالدقائق
الأول	الأولى	نشاط افتتاحي وتعارف اختبار قبلي ذاتي مفهوم التمر	140	بدون	20
				1/1/1	30
				2/1/1	15
				3/1/1	30
				4/1/1	25
الثاني	الثانية	البيئة المدرسية والتمر	100	1/2/1	20
				2/2/1	30
				3/2/1	45
				4/2/1	5
الثالث	الأولى	مهارات الكشف والتدخل لحالات التمر بين طلاب وطالبات المدارس	120	1/1/2	30
				2/1/2	30
	3/1/2			10	
	4/1/2			50	
	الثانية			الثانية	مهارات الكشف والتدخل لحالات التمر بين طلاب وطالبات المدارس
2/2/2		70			
1/1/3		60			
الثالث	الأولى	مهارات التدخل عرض ومناقشة المشروعات	120	2/1/3	60
				1/2/3	30
	الثانية		100	2/2/3	50
				تقييم البرنامج والختام	20
المجموع					720 دقيقة = 12 ساعة

توجيهات عامة للمتدرب/ة لتنفيذ الحقبة التدريبية



أخي المتدرب/ة:

- بصفتك أحد المعنيين بالعملية التعليمية في الميدان التربوي؛ نرشدك أثناء التدريب لإتباع ما يلي:
- الحضور في الوقت المحدد للبرنامج، لتحقيق أهداف البرنامج.
 - نقل أثر التدريب لزملائك في الميدان التربوي، وتطوير أسلوب عملك وفقاً لاحتياجاتك.
 - التفاعل مع ما يطرح من أفكار، والمشاركة الفعالة.
 - تقبل الدور الذي يسند إليك في مجموعتك التدريبية.
 - حفز أفراد مجموعتك في المشاركة في النشاطات التدريبية.
 - إظهار الجدية والتعاون خلال الجلسات.
 - حضور الحقبة التدريبية خلال البرنامج التدريبي.
 - التركيز على التدريب، وتجنب المعوقات؛ مثل الأحاديث الجانبية واستخدام الجوال.
 - تعبئة نموذج تقييم البرنامج التدريبي بدقة؛ ليساعد على تطويره مستقبلاً.
 - النقد الإيجابي والنقاش البناء من أسس نجاح البرنامج.
 - الحرص على بناء علاقات طيبة مع المدرب، والزملاء أثناء البرنامج التدريبي.
 - الحرص على الوصول - نهاية كل جلسة تدريبية- إلى تحديد خلاصة للتعلم ليسهم في تأكيده.


اليوم الأول





تعارف



بدون	رقم النشاط
مقدمة وافتتاح البرنامج	العنوان
تعارف المتدربين وتواصلهم, وإيجاد بيئة ملائمة للتدريب	الهدف
20 دقيقة	الزمن
	الأسلوب التدريبي
	فردى

إجراءات تنفيذ النشاط:

عرّف الجميع باسمك، وأجب على التساؤل التالي:

لو لم أكن في قاعة التدريب الآن!

ما الأعمال التي كان من المفترض أن أقوم بها في هذه اللحظة عملياً، أو اجتماعياً؟



اختبار ذاتي قبلي

معلومات عامة:

- جنس المتدرب:

ذكر.

أنثى.

- عدد سنوات الخبرة (في مجال عملك):

أقل من خمس سنوات.

من 5-10 سنوات.

أكثر من 10 سنوات.

- تقييمك لمستوى معرفتك بمشكلة التمر:

ضعيف.

متوسط.

جيد.

ممتاز.

فيما يلي بعض العبارات حول سلوك التمر، حدد الإجابة التي ترى أنها مناسبة:

م	العبارات	صح	خطأ	غير متأكد
1	التمر هو سلوك عابر يختفي مع مرور الوقت.			
2	مشكلة التمر بين الطلبة في المدارس في ازدياد على مستوى العالم.			
3	من الطبيعي انتشار ظاهرة التمر بين جميع الطلبة في المدارس.			
4	ينتشر التمر بين البنين والبنات على حدٍ سواء.			
5	يستهدف المتتمر الطلبة الأقوى منه جسدياً؛ حتى يثبت قوته.			

6	من أنواع التنمر في المدرسة ما يحدث من سلوكيات عنف تجاه ممتلكات المدرسة.
7	جمهور مسرح التنمر في المدرسة هم الطلبة المشاركين في حادثة التنمر ضد طالب آخر.
8	مازالت الدراسات العلمية قاصرة عن تحديد الأسباب الحقيقية لمشكلة التنمر بين الطلبة.
9	يحدث التنمر كلما قل عدد المشاهدين للموقف.
10	العنف المدرسي من مرادفات التنمر بين الطلبة.
11	يعدُّ أكثر أنواع التنمر بين الطلبة انتشاراً هو التنمر الجسدي.
12	ينتشر التنمر الجسدي بين الطالبات أكثر من الطلاب.
13	يحدث التنمر - غالباً - في وجود المعلم داخل الصف.
14	من السهولة التعرف على الطلبة الأكثر عرضةً للتنمر في المدرسة من غيرهم.
15	تشجيع الطلبة للإبلاغ عن حالات التنمر في المدرسة يزيد من انتشار التنمر مستقبلاً.
16	ينبغي للطلاب المتنمر عدم إخبار والديه بما حدث له حتى لا تتفاقم المشكلة.
17	تعزيز السلوكيات الإيجابية يقلل من حدوث التنمر بين الطلبة في المدارس.
18	توكيد الذات من الأساليب الفعالة في تدريب المتنمرين في المدارس.
19	استخدام القوة والتهديد بالصف مع المتنمرين يساعدنا في السيطرة على المشكلة.
20	من المهم ابتعاد الطلبة الآخرين عند مشاهدة موقف تنمري في المدرسة.
21	من آثار التنمر بين الطلبة في المدرسة انخفاض المستوى الدراسي للمتنمر عليه.
22	ممارسة الطالب للتنمر في المدرسة؛ قد يكون مؤشراً على ممارسة الجريمة مستقبلاً.
23	الرقابة الصارمة من قِبَل الأهل تقلل من تعرض أطفالهم للتنمر في المدرسة.



سجل توقعاتك من البرنامج

- 1
- 2
- 3
- 4
- 5
- 6
- 7
- 8
- 9



الوحدة الأولى	المفهوم	الزمن: 240 دقيقة
---------------	---------	------------------

جدول جلستي الوحدة التدريبية الأولى:

الجلسة	موضوع الجلسة	الهدف السلوكي	الزمن
الأولى	<p>1- مفهوم التمرر والمصطلحات المرتبطة به.</p> <p>2- الشراكة بين الجهات.</p> <p>3- أنواع التمرر ومظاهره.</p> <p>4- أسباب التمرر.</p>	<p>يتوقع من المتدرب في نهاية الجلسة التدريبية أن:</p> <p>- يستنتج مفهوم التمرر.</p> <p>- يناقش المصطلحات المرتبطة به</p> <p>- يربط بين جهود الجهات الوطنية الحكومية والأهلية للحد من المشكلة</p> <p>- يميز بين أنواع التمرر، ومظاهر كل نوع وآثاره.</p> <p>- يصنف أسباب التمرر الذاتية والأسرية، والتربوية والاجتماعية.</p>	120 د
جلسة استراحة			
الثانية	<p>1- خارطة انتشار التمرر.</p> <p>2- أبرز برامج الحد من التمرر.</p> <p>3- نحو بيئة مدرسية آمنة من التمرر.</p> <p>4- سمات البيئة المناهضة للتمرر.</p>	<p>يتوقع من المتدرب في نهاية الجلسة التدريبية أن:</p> <p>- يبني خارطة انتشار التمرر حسب المرحلة الدراسية، والجنس، والنوع.</p> <p>- يحلل اثنين من أهم البرامج العالمية؛ للحد من التمرر بين الطلبة.</p> <p>- يصنف الأساليب المجتمعية، والمدرسية، والأسرية التي ترسخ مفهوم التمرر.</p> <p>- يناقش الأساليب الوقائية الفعالة؛ للحد من انتشار التمرر بين الطلبة.</p> <p>- يصمم المتدرب خطة وقائية إبداعية؛ للحد من انتشار التمرر بين الطلبة (المشروع المطلوب عرضه في الجلسة الأخيرة من الدورة).</p>	100 د
المجموع			
240 د			

خطة الوحدة التدريبية الأولى

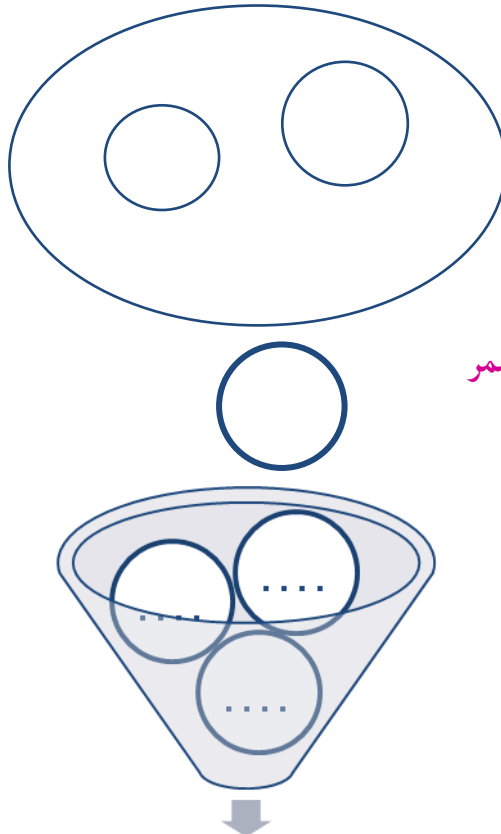
الجلسة	الإجراء	أسلوب التنفيذ	الزمن
الأولى	الترحيب بالمشاركين، والتعريف بالبرنامج	جمعي	20 د
	النشاط 1/1/1	فيلم + مناقشة	30 د
	النشاط 2/1/1	عصف ذهني + قراءة موجهة	15 د
	النشاط 3/1/1	مشغل تدريبي	30 د
	النشاط 4/1/1	دراسة حالة	25 د
جلسة راحة 20 د			
الثانية	النشاط 1/2/1	قراءة موجهة	20 د
	النشاط 2/2/1	فردى - جمعي (قراءة موجهة)	30 د
	النشاط 3/2/1	عصف ذهني (جماعي)	45 د
	النشاط 4/2/1	عرض	5 د
المجموع			240 دقيقة

1/1/1	رقم النشاط
	العنوان
مفهوم التمر، والمصطلحات المرتبطة به	الهدف
أن يستنتج المتدرب مفهوم التمر بين الطلبة. أن يناقش المتدرب المصطلحات المرتبطة بالتمر.	الزمن
30 د	الأسلوب التدريبي
	عرض فيلم + مناقشة

إجراءات تنفيذ النشاط:

- بعد مشاهدتك للفيلم أجب عن الآتي:
1. حدد المصطلحات المرتبطة بالتمر.
 2. شارك زملاءك في صياغة مفهوم للتمر.
 3. حدد الفرق بين التمر، العنق، الإيذاء.
 4. اذكر محددات التمر.
 5. سم الدوائر في الشكلين التاليين بالمصطلحات التي تعرفت عليها، واذكر مثلاً لكل مصطلح:

شكل رقم (1): العلاقة بين التمر ومصطلحات العنق الأخرى



شكل رقم (2): محددات التمر

1/1/1	نشرة علمية لنشاط
مفهوم التنمر بين الطلاب والطالبات والمصطلحات المرتبطة به	موضوع النشرة العلمية

مفهوم التنمر:

يعدُّ مفهوم التنمر من المفاهيم الحديثة نسبياً؛ وربما يرجع ذلك لحداثة الاعتراف به؛ باعتباره نوع من أنواع العنف؛ وتعدُّ الدراسات التي تناولت هذا المفهوم قليلة - بشكل عام - ويصعب الرجوع إلى مقياس دقيق؛ لتحديد السلوكيات التي يمكن اعتبارها تنمراً تختلف عن السلوكيات التي تحدث بشكل عابر، ولكن تتفق جميع الدراسات التي تناولت مفهوم التنمر على أنه استغلال السلطة والقوة؛ لممارسة سلوكيات عدوانية من طالب، أو مجموعة من الطلبة تجاه طالب آخر يكون أقل في القوة والقدرة؛ وتتسم تلك الممارسات بالتكرار؛ فما يحدث مرة واحدة لا يمكن اعتبار تنمراً في ضوء مفهوم التنمر.

ويعتبر "دان ألفويس" النرويجي الأب المؤسس للأبحاث حول التنمر في المدارس؛ حيث عرّف التنمر المدرسي بأنه (أفعال سلبية متعمدة من جانب تلميذٍ أو أكثر لإلحاق الأذى بتلميذٍ آخر، تتم بصورة متكررة وطوال الوقت، ويمكن أن تكون هذه الأفعال السلبية بالكلمات مثل: التهديد، التوبيخ، والشتائم، كما يمكن أن تكون بالاحتكاك الجسدي؛ كالضرب، والدفع، أو الركل، أو بدون استخدام الكلمات، أو التعرض الجسدي؛ مثل التكشير بالوجه، أو الإشارات غير اللائقة؛ بقصد وتعمد عزله من المجموعة، أو رفض الاستجابة لرغبته).

وفي رأي "ألفويس" أنه لا يمكن الحديث عن التنمر إلا في حالة عدم التوازن في الطاقة أو القوة (علاقة عدم تكافؤ في القوة)؛ أي في حالة وجود صعوبة في الدفاع عن النفس؛ أما حينما ينشأ خلاف بين طالبين متساويين تقريباً من ناحية القوة الجسدية والطاقة النفسية، فإن ذلك لا يسمى تنمراً، وكذلك الحال بالنسبة لحالات الإثارة والمزاح بين الأصدقاء، غير أن المزاح الثقيل المتكرر، مع سوء النية واستمراره؛ بالرغم من ظهور علامات الضيق والاعتراض لدى الطالب الذي يتعرض له، يدخل ضمن دائرة التنمر.

ويتفق الباحث رجبى أحد رواد التنمر في المدارس مع ألفويس في أن التنمر " ظلم أو اضطهاد متكرر يكون جسدياً، أو نفسياً لشخص أقل قوة من جانب شخص أكثر قوة أو مجموعة من الأشخاص، ويختلف الظلم الذي يحدث في التنمر عن غيره من أنواع الظلم الأخرى في أن التنمر ناتج عن عدم توازن في القوة بين المتنمر والضحية، بالإضافة إلى شرط تكرار الظلم " .

ومن خلال التعريفات السابقة نتوصل إلى التعريف الإجرائي التالي للتنمر:

شكل من أشكال العنف وهو عنف متعمد متكرر (ليس عابر) من فرد أو مجموعة ينتج عنه الإضرار بفرد أو مجموعة من نفس العمر؛ بحيث يكون هناك فرق في القوة، أو السلطة بين المتنمر والضحية؛ ويحدث إما في الحرم المدرسي أو في الأماكن المحيطة بالمدرسة.

محددات التنمر: (كيف أفرق بين التنمر وغيره من سلوكيات العنف؟)

يمكن تحديد محددات التنمر التي تفرقه عن غيره من سلوكيات العنف، على النحو التالي :

- 1- أن يكون المتنمر، والمتنمر عليه من نفس الفئة العمرية تقريباً (أقران).
- 2- أن تكون القوة الجسدية غير متكافئة (قوي- ضعيف).
- 3- استمرار التنمر لمدة من الزمن (لا يعد العنف الطارئ بين الأقران، أو المشاجرة المعتادة تنمراً).
- 4- تعتمد الإضرار بالمتنمر عليه (لا يعد العنف غير المقصود تنمراً)

مظاهر عنف ليست من التنمر:

- اعتداء طالب على معلم.
- اعتداء معلم على طالب.
- تعنيف الوالدين للأبناء.
- اعتداء الراشدين على الصغار.

المصطلحات المرتبطة بالتنمر:

تعريف المصطلحات المرتبطة بالتنمر:

التعريف اللغوي للتنمر: كلمة تنمر تعني تشبه بالنمر في صفاته أو طباعه، أي أنه أراد أن يخيف رفاقه فتشبه بالنمر وحاول أن يقلد شراسته؛ ويقال تنمر لفلان أي تنكر له، وتوعده ومدد في صوته.

المتنمر: هو الشخص الذي يمارس التنمر على غيره بهدف الإيذاء، ويكون إما واحداً، أو مجموعة من الأشخاص.

ضحية التنمر: هو الشخص الذي يتعرض للتنمر؛ بهدف الإيذاء من قبل شخص، أو مجموعة من الأشخاص.

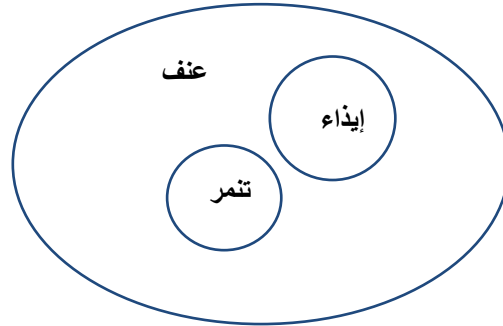
متنمر / ضحية: هو الشخص الذي يمارس التنمر على شخص آخر، وفي نفس الوقت يكون ضحية تنمر من شخص أو مجموعة من الأشخاص.

المشاهد / المتفرج: وهم الطلبة الذين يشاهدون آخرين يتعرضون للاستقواء، وهم على أنواع؛ فمنهم من يدعم أو يساند المتنمر، ويشجعه على مزيد من التنمر، ومنهم من يكون مجرد متفرج صامت، ومنهم من يدافع عن المتنمر عليه (الضحية).

العنف: شكل من أشكال السلوك العدواني؛ ويعني السلوك المتعمد الذي يؤدي بالإضرار بالآخرين جسدياً أو نفسياً، أو مادياً.

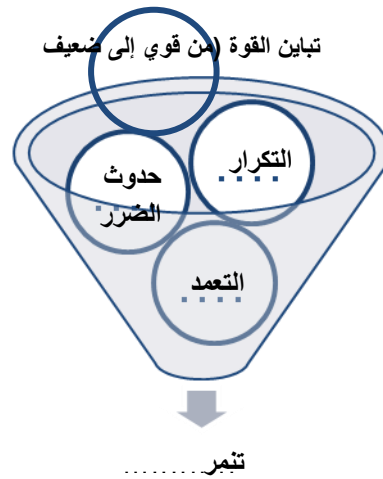
الإيذاء: شكل من أشكال العنف، وهو عنف متعمد ضد طالب أو طفل من القائمين على الرعاية (والدين، معلم، صاحب سلطة) ينتج عنه ضرر واضح؛ مما يؤثر على توافقه النفسي والاجتماعي


تسمية الشكلين التوضيحين



شكل رقم (1) :

شكل رقم (2) :



رقم النشاط	2/1/1
العنوان	الشراكة بين الجهات الوطنية الحكومية والأهلية؛ للحدّ من مشكلة التنمر بين الطلبة.
الهدف	أن يربط المتدرب بين جهود الجهات الوطنية الحكومية والأهلية؛ للحد من المشكلة.
الزمن	15 دقيقة.
الأسلوب التدريبي	قراءة موجهه + عصف ذهني.
	

إجراءات تنفيذ النشاط:

- 1- توزيع نشرة عن الشراكة بين الجهات الوطنية والحكومية والأهلية؛ للحد من مشكلة التنمر بين الطلبة في المدارس.
- 2- يُطلب من كل مجموعة قراءة النشرة.
- 3- يُطلب من كل مجموعة ذكر أبرز الجهود المبذولة في الحدّ من التنمر؟

أبرز الجهود المبذولة في الحدّ من التنمر:

- 1-
- 2-
- 3-
- 4-
- 5-
- 6-
- 7-
- 8-
- 9-

2/1/1	نشرة علمية لنشاط
الشراكة بين الجهات الوطنية الحكومية والأهلية؛ للحد من مشكلة التنمر بين الطلبة في المدارس	موضوع النشرة العلمية

لقد بذلت الجهات الوطنية الحكومية والأهلية جهود كبيرة؛ للحد من المشكلة؛ حيث تنوعت تلك الجهود بين جهود فردية، وأخرى مشتركة مع الجهات ذات العلاقة؛ ومن أبرز الجهود ما يلي :

جهود وزارة التعليم للتعامل مع حالات العنف والإساءة:

أصدرت الوزارة قواعد تنظيم السلوك والمواظبة لطلبة التعليم العام برقم 46/305، وتاريخ 1423/6/8هـ؛ حيث تضمنت ستة مستويات متدرجة من المخالفات السلوكية، وحدد في كل مستوى عدة إجراءات للتعامل مع مخالفات الطلبة؛ ومنها ما يتعلق بالعنف والتنمر، وقد راعت فيها خصائص نمو الطلبة، وقد حددت فيها مسؤوليات الطالب، والمدرسة، والأسرة.

كما أعدت دراسات علمية؛ لتحديد حجم مشكلة العنف والاعتداء بين الطلبة في المدارس ومن أبرزها دراستان؛ كانت الأولى بعنوان: "سلوك العنف المدرسي لدى طلبة المرحلتين المتوسطة والثانوية- دراسة مسحية في المملكة العربية السعودية"، والثانية: بعنوان: "إيذاء الطلبة والطالبات داخل المدرسة في مراحل التعليم العام في المملكة"، وقد افتتحت وحدات الخدمات الإرشادية إدارات التعليم كجهة مهنية مرجعية متخصصة تقدم خدمات نوعية للطلبة الذين يعانون من مشكلات نفسية، أو سلوكية، أو تربوية؛ ومن أبرزها مشكلة التنمر.

كما أعدت الوزارة بواسطة الخبراء المتخصصين لديها حقائب تدريبية إلكترونية؛ لتنمية المهارات الحياتية ورفع جودة الحياة النفسية لدى الطلبة؛ ويتم تدريبهم من قبل مدرّبين متخصصين وكانت على النحو التالي:

- تنمية مهارات الوعي الذاتي لدى الطلبة.

- تنمية الثقة بالنفس.

- تنمية مهارات حل المشكلات اليومية السلوكية والنفسية.

- تنمية مهارات السلوك التوكيدي والثقة بالنفس.

- تنمية وتعزيز أساليب الحوار المدرسي والطلابي.

كما حرصت وزارة التعليم على صقل خبرات منسوبيها، ورفع كفاءتهم وكفائتهم، وإكسابهم خبرات عالمية؛ وذلك بإتاحة فرص المشاركة في المؤتمرات واللقاءات، واجلاس الدولية والإقليمية والمحلية التي تناولت مشكلات الطلبة في المدارس عامة، ومشكلة التنمر خاصة.

ولم تغفل عن حفظ حقوق منسوبيها وتحديد مسؤولياتهم لتحقيق التوازن؛ فصاغت وثيقة حقوق الطالب ومسؤولياته، ووثيقة حقوق المعلم ومسؤولياته، والميثاق الأخلاقي له.

وقد اهتمت بعقد الشراكة العالمية مع المنظمة العالمية (اليونيسيف) في تدريب المشرفين التربويين، والمرشدين ومعلمي المرحلة الابتدائية (بنين- بنات) في كافة الإدارات التعليمية على مهارات الكشف والتدخل المبكر في حالات الأطفال المعرضين للإساءة والإهمال؛ بالتعاون والتنسيق بين الإدارات ذات العلاقة.

كذلك الشراكة مع الجهات ذات العلاقة بالحماية من الإيذاء؛ كبرنامج الأمان الأسري بوزارة الحرس الوطني؛ والذي فعل فيه "خط مساندة الطفل" (116111)، والتعاون مع وزارة الشؤون الاجتماعية (إدارة الحماية الاجتماعية) في صياغة إجراءات مختلفة؛ للتعامل مع الحالات المعرضة للعنف، وتوعية منسوبي الميدان التربوي برقم تلقي بلاغات العنف الموجه نحو الطفل أو المرأة عبر الرقم (1919).

كما صممت من خلال جهازها الرئيس وإدارتها التعليمية في مناطق ومحافظات المملكة العديد من البرامج والمشاريع الوقائية والإدارية، والعلاجية للتعامل مع حالات العنف والإساءة الموجه؛ ومن هذه البرامج:

1- برنامج (رفق) الإرشادي الوقائي العلاجي؛ للحد من العنف في مدارس التعليم العام، وقد تضمن خفض التمر بين الطلبة.

2- مشروع التغلب على سلوك عنف الأطفال لدى طلبة المرحلة الابتدائية بأساليب إرشادية.

3- برنامج الحماية من الإيذاء في جميع المراحل التعليمية، وقد أكد على أهمية تلبية حاجات الأطفال، وإشباعها على مستوى الأسرة والمدرسة والمجتمع وحمائته من الأذى بأنواعه.

4- برنامج (بأخلاقي أسمى) في إدارة التعليم في منطقة الرياض لمناهضة التمر.

5- البرنامج الوقائي (ظاهرة التمر في المدارس وضرورة مواجهتها) في إدارة التعليم في منطقة عسير.

6- برنامج (التمر بين الأقران) في إدارة التعليم في منطقة مكة المكرمة.

7- برنامج بعنوان (السلوك العدواني التمرى)، و (العنف المدرسي) في إدارة التعليم في الدوادمي.

8 - برنامج لتعديل السلوك التمرى لدى الطالبات (التمر) في إدارة التعليم في محافظة بيشة.

وكانت هذه البرامج لتوعية المجتمع المدرسي من طلبة ومنسوبي المدرسة، وأولياء أمور حول معنى التمر ومفهومه، وأهمية مواجهته بأساليب تربوية مناسبة للمرحلة العمرية.

جهود برنامج الأمان الأسري الوطني:

1. حملة الوقاية من التمر:

بدأت فكرة حملة مكافحة التمر (عنف الأقران) بإيمان برنامج الأمان الأسري الوطني بأن العنف يولد عنف، وأن تضافر جهود المتعاملين والمهتمين بقضايا الطفولة سيحد من انتشار المشكلة.

فقد أطلقت حملة الوقاية من التمر في اليوم العالمي لوقف العنف، وسوء المعاملة ضد الأطفال والمراهقين في أول نوفمبر عام 1432هـ/ الموافق 2011م لمدة 19 يوماً؛ وقد جاءت الحملة على ثلاث مراحل بمشاركة شباب الأمان، والمهتمين بقضايا الأطفال والمراهقين بعد تدريبهم على الأنشطة، وورش العمل التفاعلية الترفيهية التعليمية

التي تقدم للطلبة في المدارس؛ والمستهدفة من المرحلتين المتوسطة والثانوية والمراحل الانتقالية في مدينة الرياض، كما تم إعداد دليل توعوي ترجم باللغة العربية لإصداره باللغتين العربية والإنجليزية، وإنتاج فيلم محلي يحمل شعار (نحن جيل التقدير، لا جيل التحقير) ونشر في مواقع التواصل الاجتماعي، وإصدار دليل الحماية وملحق للحد من العنف بين الأقران (التنمر) وتوفير نسخة إلكترونية على الموقع.

وقد اختتمت الفعاليات في مركز المملكة التجاري، وخصص للقاء الجمهور والرد على استفساراتهم، ومن ثم تقييم الحملة بتعبئة الطلبة استبيان مخصص؛ حيث أظهرت نتائج الاستبيان أن الطلبة على علم تام بسلوكيات التنمر؛ إلا أن معرفتهم قاصرة قبل البرنامج وزاد الوعي والمعرفة بعد تقديم البرنامج.

2- المؤتمر الوطني للوقاية من التنمر في المدارس:

نظم (برنامج الأمان الأسري الوطني) بالتعاون مع وزارة التربية والتعليم واللجنة الوطنية للطفولة، ومنظمة الأمم المتحدة للطفولة (يونيسف) "المؤتمر الوطني للوقاية من التنمر في المدارس"، في مدينة الرياض في الفترة ما بين 19-20 رجب 1435هـ الموافق 18-19 مايو 2014م، بحضور 85 مشاركاً من الجهات المعنية بمناهضة المشكلة في المملكة، وعدد من المتحدثين المحليين والدوليين .


وقد تضمن المؤتمر مجموعة من المحاور التي تناولت التعريف بمشكلة التنمر وآثارها السلبية على الفرد والمجتمع، واستعراض نتائج الدراسات المحلية والإقليمية والدولية المتعلقة بالمشكلة، ومناقشة نتائج التجارب الدولية في مناهضة المشكلة، واستعراض أبرز النماذج حول العالم (استراليا، فنلندا، والولايات المتحدة الأمريكية) في مناهضتها. وقد عقدت ورش عمل شارك فيها منسوبي الجهات المشاركة والصندوق السعودي للتنمية، وبرنامج الخليج العربي للتنمية (أجفند)، ومكتب التربية العربي لدول الخليج، وعدد من الأكاديميين، وتضمن المؤتمر محاور من أبرزها:

المحور الأول: مفهوم التنمر والإجراءات المرتبطة به وتضمينه قواعد السلوك المعتمدة .

المحور الثاني: إعداد وتطبيق دليل المدرب للمرشد الطلابي لتأهيل وتدريب المرشدين والمرشدات في كافة مدارس المملكة لتوعية الطلبة ومنسوبي المدارس بمشكلة التنمر وطرق التعامل معها، وتحويل البيئة المدرسية إلى بيئة مناهضة للتنمر.


المحور الثالث: برامج التوعية:






- أ- توعية المدرسة: بإعداد حقيبة المدرب للمرشد الطلابي لتوعية الطلبة.
- ب- توعية أولياء الأمور والأمهات: بإشراكهم في مراحل إعداد وتنفيذ وتقييم البرامج.
- ج- التوعية المجتمعية: بتنفيذ دور المساجد ومراكز الأحياء في مناهضة التنمر.

3/1/1	رقم النشاط
أنواع التنمر بين الطلبة ومظاهره وآثاره.	العنوان
أن يميز المتدرب بين أنواع التنمر في المدارس، ومظاهر كل نوع وآثاره.	الهدف
30 د	الزمن
	مشغل تدريبي
	الأسلوب التدريبي

إجراءات تنفيذ النشاط:

- اختر مع أفراد مجموعتك صورة واحدة، ثم املاً الجدول المرفق أدناه بما يلي:
- أ. تمييز نوع التنمر من خلال الصورة التي تم اختيارها، وتسميته ومظاهره وآثاره.
- ب. كتابة أو سرد قصة توضح مؤشرات حدوث التنمر بين الطلبة، ونتائجه حسب الصورة التي تم اختيارها.



آثاره "نتائج التنمر وعواقبه"	مظهره "مؤشرات حدوث التنمر"	نوع التنمر	الصورة
			
			
			
			
			

3/1/1	نشرة علمية لنشاط
أنواع التنمر بين الطلبة ومظاهره وآثاره	موضوع النشرة العلمية

أولاً : أنواع التنمر:

لقد حدد الباحثون في السلوك التنمري أنواع التنمر؛ وذلك بهدف سهولة تصنيفه؛ وكان على النحو التالي:

1. **التنمر الجسدي:** وهو استخدام القوة الجسدية لإلحاق الضرر بشخص أو مجموعة من الأشخاص. مثل الركل والصفع والخنق والبصق، أو استخدام الأدوات الحادة، والخطرة لإيذاء الضحية.
2. **التنمر اللفظي:** وهو استخدام الألفاظ السيئة، لإيذاء الضحية بالتوبيخ، أو الصراخ أو مناداته بألقاب سيئة.
3. **التنمر الجنسي:** وهو استخدام أساليب أو ملامسات غير لائقة كالتحرش الجنسي بالألفاظ أو بالأفعال.
4. **التنمر العلاقي/ الاجتماعي:** وهو عزل ضحية التنمر عن الآخرين، وحرمانه من الانضمام لأي مجموعة.
5. **التنمر المادي:** وهو تخريب أو سرقة الأدوات الخاصة بالضحية.

ثانياً : مظاهر حدوث التنمر:

للسلوك التنمري مظاهر مختلفة؛ توحى بأن الحدث ليس صراعاً طبيعياً بين طالبين؛ وإنما هو سلوك تنمري، ومن

تلك المظاهر ما يلي:

- تعرض الضحية للضرب، أو الركل، أو الطرح أرضاً، أو التهديد، أو الإجبار على القيام بأشياء مرفوضة.
- التحدث بأشياء مؤلمة أو حقيرة عن الضحية، أو التهكم عليه أو مناداته بأسماء متدنية أو مؤلمة .
- التجاهل التام أو الاستبعاد من مجموعة الأصدقاء، أو ترك الضحية بشكل متعمد .
- الافتراء أو نشر الإشاعات على الضحية أو إرسال رسائل غير لائقة تجعل الآخرين يكرهونه وينبذونه .
- أخذ نقود الضحية وممتلكاتها بالقوة، أو إتلافها وتحتيمها (Mona & Olweus 2002).
- خوف الضحية من بعض الأماكن التي كان يرتادها من قبل مثل دورات المياه.
- فقدان الاهتمام بالنشاطات التي اعتاد عليها، وقلة الشهية للطعام، وقد يرجع إلى البيت جائعاً.
- تغيير الأصدقاء الذين كان ينتمي إليهم، والرغبة في الانتماء إلى الطلبة البالغين بغرض الحماية.
- انخفاض مفاجئ في المستوى التحصيلي.
- البقاء في الفصل أوقات الفسحة، أو الخروج للفسحة متأخراً والعودة مبكراً.
- الخوف من الخروج من المدرسة، أو البقاء فيها وقت الانصراف؛ وقد يطلب من الكبار توصيله .
- تقلب في المزاج (مشاعر حزن) أوالسعادة أيام العطل، والحديث عن الانتحار وتمني الموت.
- منشغل بسماته الجسمية، وتأخذ جزءاً كبيراً من تفكيره (الطول، المظهر...).

- عنف غير معهود تجاه الإخوة، أو من هم أصغر سناً.

ثالثاً: آثار التنمر " نتائج التنمر وعواقبه ":


أولاً : آثار التنمر على المتنمرين والضحايا:

- تعاطي الكحول والمخدرات: وقد تحدث للمتنمر والضحية على حدٍ سواء؛ فالمتنمرون أكثر تعاطياً للكحول والمخدرات؛ بسبب ممارستهم للسلوكيات المنحرفة لفترة زمنية، واعتقادهم بالقدرة على جذب الانتباه أكثر، وقد يلجأ ضحايا التنمر إلى ذلك أكثر من غيرهم؛ خصوصاً المتنمرين - الضحايا منهم - كوسيلة لتفريغ الغضب.
- عدم شعور المتنمر بالذنب عند إيذاء الآخرين؛ لكثرة اللجوء إلى العنف والسلوك التنمري لفترة طويلة دون رادع؛ مما ينتج عنه فقدان الإحساس بالذنب.
- الإجرام في المستقبل: وقد يؤدي التنمر بالمتنمرين إلى تصرفات إجرامية في المستقبل.
- الحزن والإحباط: والتي يعاني منها ضحايا التنمر؛ حيث يعانون من تدهور في الحالة النفسية، ويشعرون بالحزن والإحباط وعدم الانتماء والميل إلى العزلة، وعدم القدرة على تكوين صداقات مع الآخرين.
- القلق وفقدان الثقة بالنفس: فوجد أن ضحايا التنمر يعانون من مستوى عالٍ من القلق، ويتسمون بتقدير منخفض للذات، وفقدان الثقة بالنفس.
- القتل أو الانتحار: حيث إنَّ من أخطر آثار التنمر لجوء الضحية إلى الانتحار في بعض الحالات كوسيلة للتخلص من الألم، وعدم الإحساس بالأمان، وقد يؤدي إلى حالات القتل داخل المدارس من قبل الضحايا كوسيلة للانتقام أو الدفاع عن النفس.
- الإصابة بأمراض مزمنة: فنسبة التعرض للتنمر في مرحلة الطفولة والمراهقة تزيد من نسبة تعرض هؤلاء الضحايا للإصابة بأمراض مزمنة في المستقبل.
- عدوانية الضحايا: وتكون على شكل ردود أفعال الطلبة المتعرضين للتنمر إزاء تعرضهم للإيذاء، وتكون بمثابة تهديد المعتدي، والصراخ بصوت مرتفع والخروج من الفصل، كما يمكن أن يصبحوا متنمرين في مراحل دراسية متقدمة.

ثانياً: آثار التنمر على البيئة المدرسية:

- تدني المستوى الأكاديمي للطلبة: فالتنمر يؤدي إلى ضعف المستوى الدراسي للطلاب، وإهمال الواجبات المنزلية، واللامبالاة نحو المدرسة والمدرسين.

- عدم الالتزام بحضور المدرسة/ تكرار الغياب: حيث إنَّ ضحايا التنمر يلجؤون إلى كثرة التغيب بدون عذر عن المدرسة؛ لتفادي مواجهة المتنمر وبسبب الكره الذي يشعر به المتنمر عليه تجاه المدرسة التي يحدث فيها التنمر.
- العبث بالممتلكات المدرسية من قبل المتنمر؛ ليثبت وجوده ويفرض نفسه، وكذلك من المتنمر عليه للتنفيس الانفعالي.

4/1/1		رقم النشاط
أسباب التنمر بين الطلبة		العنوان
أن يصنف المتدرب أسباب التنمر الذاتية والأسرية، والتربوية والاجتماعية.		الهدف
25 د		الزمن
	دراسة حالة	الأسلوب التدريبي

إجراءات تنفيذ النشاط:

- 1- يطلب من المتدربين قراءة القصة بدقة بصورة فردية.
- 2- يقوم كل مشارك بدراسة الحالة مع مجموعته.
- 3- يطلب من المتدربين تدوين أسباب التنمر؛ من خلال تعبئة الجدول المرفق.
- 4- يتم عرض أوراق العمل، ويطلب من كل مجموعة اختيار فرد منهم؛ ليستعرض إجابة مجموعته.

أسباب اجتماعية	أسباب تربوية	أسباب أسرية	أسباب ذاتية

عبدالله في الصف الثاني متوسط، وهو أصغر إخوانه وأضعفهم بنية، كان هزيباً منطوياً على نفسه، يشتكي منه المعلمين دوماً؛ كونه ضعيف الشخصية، وتظهر عليه علامات التوتر، ويصبح كلامه غير مفهوم عندما يرتفع صوت المعلم عليه بالتوجيه، أحاله المعلم للمرشد الطلابي عندما لاحظ شدة انطوائه وسرحانه أثناء الشرح، ذكرت أمه عندما تواصل معها المرشد الطلابي أنّ عبدالله هادئ جداً في المنزل، ولا يحب الصراخ ويخاف منه، ممتدحةً هذه السلوكيات فيه، وتتمنى لو كان باقي اخوته مثله، وقالت: عبدالله كتوم، ولا يشتكي، ولا تحب أن تلح عليه في السؤال، كما أنّ لديها الكثير من المشاغل التي تمنعها من إعطائه الوقت الكافي في الحوار، عرف المرشد الطلابي أنّ عبدالله في حي لا توجد به حديقة أو ملعب؛ لذا لا توجد لديه نشاطات يمكن أن يمارسها مع أبناء الجيران، وليس لديه أصدقاء، ولا يتكلم مع أحد في المدرسة إلا قليلاً، واكتفى المرشد الطلابي بما قالته الأم، ولم يهتم لموضوعه كثيراً، وقابله بشكل سريع، ولم يعط الفرصة لعبدالله للتحدث عما يضايقه.

سامي هو الطالب الأضخم في الفصل، وهو زميل لعبدالله في الفصل نفسه، سامي من الطلبة الذين لم ينجحوا في السنة الماضية، وهو دائم التهكم بمعلميهم وزملائه، وكثيراً ما يختلق الأسباب لبدأ الشجار مع أي طالب، وهو يكرر عبارة "من يتحداني"، سامي من أسرة مفككة ولديه عشرة أخوة وأخوات، وهو من أسرة تفضل الذكور على الإناث، وتعزز فكرة استخدام القوة الجسدية لإثبات الرجولة ولا يهتم بمظهره أبداً، ويفضّب لأتفه الأسباب، ويجب الألعاب الإلكترونية العنيفة، ويتبادلها باستمرار مع زملائه، كان يشاهد أفلام العنف، والتي يتفاخر برواية أحداثها لزملائه، ويشتكي المعلمون من عدم المبالاة في الفصل، وهم عادة ما يتجنبون التعامل معه.

لدى سامي سجلٌ مدرسي حافل بالمخالفات، والتجاوزات لأنظمة وتعاليم المدرسة؛ مما هدد مستقبله الدراسي عدة مرات، وقد شوهد سامي وهو يحاول الكلام مع عبدالله بشكلٍ متكرر، وبدأ المعلم يلاحظ أنّ عبدالله يعود من الفسحة، وهو خائف ومتوتر، ولا يستطيع التركيز في الدرس، كما صار ينسى مصروفه كثيراً، ويتأخر في الوصول للمنزل بعد الخروج من المدرسة؛ فقد اتصلت أمه عدة مرات للسؤال عنه في الأسبوع الماضي.

لم يحضر عبدالله اليوم للمدرسة؟!.....

ماذا تعتقد أنه حدث لعبدالله ؟

4/1/1	نشرة علمية لنشاط
أسباب التنمر بين الطلبة	موضوع النشرة العلمية

ترجع مشكلة التنمر إلى أسباب كثيرة، وقد صنفها المهتمون إلى عدة أصناف على النحو التالي:

أولاً: أسباب ذاتية (فردية) تقسم بناء على الأشخاص المشتركين في التنمر ومنها:

أ. أسباب تتعلق بالمتنمر مثل:

1. الغيرة والغضب والعدوانية، والاستقواء، و إبراز القوة، والاستعراض والنفوذ على الآخرين.
2. الشعور بالإحباط واستخدام السلوكيات العدوانية؛ كوسيلة للتنفيس عن المشاعر.
3. تقدير الذات المرتفع مع الافتقار إلى مهارات الضبط الاجتماعي، والضببط الانفعالي.
4. انخفاض المستوى الأكاديمي.
5. ضعف الوازع الديني عند المراهقين، وتعاطي الكحول والمخدرات.

ب. أسباب تتعلق بضحية التنمر:

1. يتسم بالموهبة والتحصيل العلمي المرتفع ومحبوب وأكثر قبولاً لدى المعلمين.
2. أصغر وأضعف من زملائه، أو قد يكون مصاب بالسمنة، أو بعيوب في الوجه، أو النطق، أو إعاقات.
3. ضعيف الثقة بالنفس، وتقدير الذات، ويرتفع لديه القلق وسلي وخجول ومستسلم للتنمر.
4. يميل للوحدة النفسية والعزلة الاجتماعية، وعدم القدرة على التكيف النفسي، والاجتماعي بسهولة.

ج. أسباب مشتركة بين المتنمر والضحية مثل:

1. الشعور بالوحدة، والافتقار إلى الدعم الاجتماعي والأمن النفسي.
2. ضعف في المهارات الاجتماعية؛ مثل مهارات الضبط الاجتماعي، والانفعالي، والتواصل مع الآخرين.
3. الاضطرابات النفسية المصاحبة لمرحلة المراهقة وعدم الإحساس بالمسؤولية.
4. عدم الثقة بالنفس؛ فمن جهة المتنمر يلجأ للعنف للتعويض، ولضحية التنمر تزيد استهدافه من المتنمرين.

د. أسباب تتعلق بمشاهدي التنمر.

مشاهدو التنمر هم الأشخاص أو الطلبة المتفرجين على حادثة التنمر، وهم تأثير ودور كبير في إثارة الغضب ولفت الانتباه، وينقسمون إلى أربعة أقسام:

1. داعمون: وهم المتفرجون الذين ينضمون إلى العراك، ويشاركون المتنمر.
2. مشجعون: وهم الذين لا يشتركون في العراك، ولكن يكتفون بالتشجيع.
3. صامتون: وهم الذين يتخذون دور سلمي في العراك، ويكتفون بالمشاهدة والصمت.
4. مدافعون: وهم الذين يحاولون المدافعة عن الضحية، وفض العراك.

ثانياً: أسباب أسرية:

أ. التنشئة الأسرية وطريقة التربية والتي تكمن في:

1. التذبذب في اتخاذ القرارات، وأسلوب التربية بين الوالدين؛ مما يؤدي إلى اختلاف القوانين في المنزل.

2. التساهل في التربية، وعدم عقاب الأطفال على أخطائهم، أو القسوة والشدة في التربية.

ب. **المستوى التعليمي والثقافي للوالدين وخاصة الأم:** حيث يرتبط بصورة عكسية على معدلات التمر بين الطلبة في المدارس، وله أثر سلبي على سلوكيات أطفالهم، إما كمتنمين، أو كمتنمين- ضحايا.

ج. **المستوى الاقتصادي للأسرة:** فالمستوى المرتفع قد يجعل من الأطفال المدللين، والذين يعتبرون الثراء وسيلة للسخرية من الآخرين، أما منخفضي الدخل فقد يكون أبناءهم عرضة للسخرية.

د. عدد أفراد الأسرة: فالأسر الكبيرة تزيد نسبة ممارسة، أو تعرض أطفالهم للتمر في المدارس.

هـ. **ترتيب الطفل بين الإخوة:** فالأطفال الذي يكون ترتيبهم بين أخوتهم بين (4-7) هم أكثر عرضة ليصبحوا متنمين؛ بسبب قلة الاهتمام الذي قد يجده الطفل الأول والأخير.

و. **التنافس بين الأشقاء:** فهناك ما يسمى "باضطراب تنافس الأشقاء" خاصة في مرحلة المراهقة؛ والذي يزيد من مشاعر الغيرة والغضب؛ وبالتالي يصبح متنمر في المحيط المدرسي بغرض جذب الانتباه.

ز. **العنف الأسري:** فاستخدام العنف، والقسوة، والإفراط في العقاب الجسدي من قبل الأسرة؛ كأسلوب للتربية يؤدي إلى سلوكيات عنيفة من قبل الأطفال في المدرسة؛ وبالتالي زيادة نسبة التمر في المدارس.

ثالثاً: أسباب تربوية (البيئة المدرسية):

أ. أسباب تتعلق بالمعلم من أهمها:

1. ضعف دور المعلم في تلقين القيم الإيجابية للطلبة، والتساهل في ضبطهم خلال الحصة.

2. لجوء المعلم لاستخدام العنف كوسيلة للتعليم.

3. استراتيجيات التدريس أو التعليم التقليدية المتبعة؛ والتي لا تعطي للطلاب حرية التعبير عن الرأي أو المناقشة، وقد تتضمن العنف والتخويف.

4. عدم اللجوء إلى بدائل إيجابية للعقاب.

ب. أسباب تتعلق بالقواعد المدرسية: إن عدم وضوح القواعد المدرسية التي يجب أن يتبعها الطلبة، والتذبذب فيها يؤدي إلى زيادة نسبة السلوكيات العنيفة بين الطلبة، ومن بينها التمر، مثل عدم توزيع الطلبة في

الفصول بشكلٍ عادل، أو التساهل في الإجراءات التأديبية المتبعة مع سلوك التمر، أو استخدام العنف كوسيلة للتعامل مع الطلبة.

ج . الرفقة السيئة: فرغبة الطالب في الانتماء إلى مجموعة معينة من الأقران؛ تؤثر على تحديد سلوكياته؛ وقد يجبر على القيام بسلوكيات معينة فقط للإحساس بالقبول من قبل الأصدقاء.

د . الحي المدرسي: فوجود المدرسة في حي فقير يزيد من معدلات التنمر والعنف بشكل عام.

هـ. الأنشطة المدرسية : فالانتقال إلى الأنشطة الفاعلة التي تشغل أوقات فراغ الطلبة، وتلبي احتياجاتهم النفسية والاجتماعية، ينتج عنها طلبة يلجؤون إلى العنف كوسيلة لتفريغ الشحنات السلبية والضغط النفسي.

رابعاً: أسباب اجتماعية:

أ. انتشار العنف في المجتمع: إن كثرة الصراعات واستخدام العنف كوسيلة للتعامل مع الآخرين؛ تساهم في زيادة نسبة التنمر بين الطلبة في المدارس.

ب. الإعلام : فمشاهد العنف التي يشاهدها الأطفال في القنوات التلفزيونية؛ تؤدي إلى تقليدها والإحساس بأن التصرف طبيعي دونما وعي بعواقب هذه السلوكيات.

ج. الألعاب العنيفة: كألعاب الفيديو والكمبيوتر تجسد مظاهر العنف وحوادث إطلاق النار والتفجيرات، وتلعب دوراً في زيادة نسبة العنف في المدارس ومنها ممارسة التنمر.

د. الافتقار إلى الدعم الاجتماعي: فالطلبة الذين لا يجدون دعم اجتماعي كافٍ كتوفير أنشطة إيجابية؛ لإشغال وقت فراغهم قد يظهرون مستويات أعلى من التنمر؛ مقارنة بالطلبة الذين تتوفر لديهم وسائل اجتماعية تغنيهم عن تفريغ الشحنات السلبية عن طريق العنف؛ وبالتالي تزداد نسبة التنمر في المدارس.

هـ. العادات والتقاليد : فالقبول الاجتماعي للعنف في بعض الثقافات خاصة المجتمعات التي تعطي الحرية للذكور بالتصرف - بشكل عنيف كوسيلة لإثبات الرجولة- يشكل عاملاً لازدياد التنمر بين الأطفال والمراهقين.

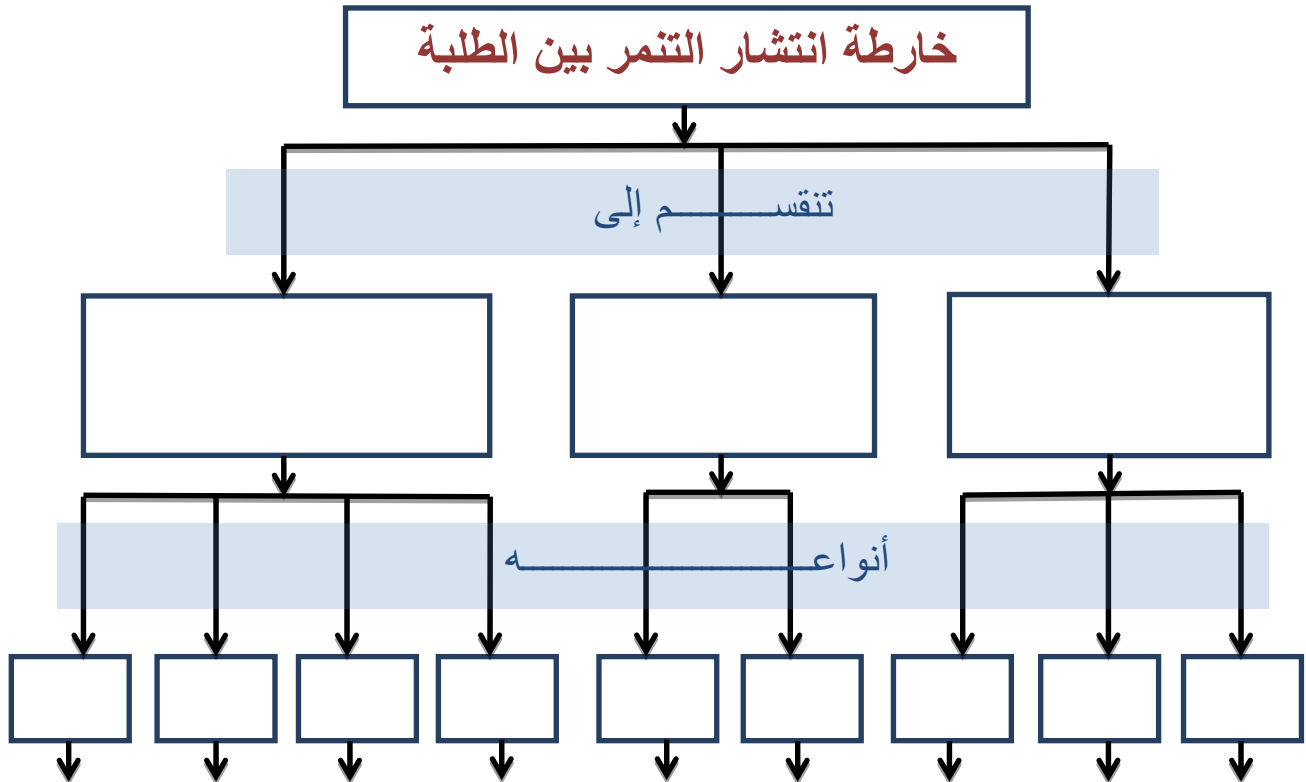
الزمن: 100 دقيقة	البيئة المدرسية والتنمر	الجلسة الثانية
------------------	-------------------------	----------------

رقم النشاط	1/2/1
العنوان	خارطة انتشار التنمر بين الطلبة في المدارس
الهدف	أن يبني المتدرب خارطة انتشار التنمر بين الطلبة حسب المرحلة الدراسية، والجنس، والنوع.
الزمن	20 د
الأسلوب التدريبي	قراءة موجهة + جماعي



إجراءات تنفيذ النشاط:

1. قراءة النشرة العلمية لخارطة انتشار التنمر بين الطلبة في المدارس.
2. يطلب من كل مجموعة إعداد خريطة مفاهيمية؛ لانتشار التنمر حسب الجنس/ النوع/ المرحلة .
3. من الممكن الاستفادة من هيكل النموذج المرفق.



1/2/1	نشرة علمية لنشاط
خارطة انتشار التمر بين الطلبة في المدارس	موضوع النشرة العلمية

أولاً : انتشار التمر حسب المراحل الدراسية:


لقد استنتجت الدراسات التي أجريت على عينة من طلبة المرحلة الابتدائية أن نسب التمر تزداد بازدياد العمر، حيث وجدت دراسة صاحب الشمري (2012م) أن طلبة الصف الخامس ابتدائي يمارسون التمر أعلى من طلبة الصف الثاني ابتدائي، كذلك أثبتت بعض الدراسات أن نسبة ضحايا التمر أعلى لدى الطلبة الأصغر سناً نتيجة اختلاف القوة بينهم، وبين المتتمرين الذين هم أكبر سناً من الضحايا. وفي المقابل أظهرت دراسات أن معدلات التمر بين طلبة المرحلة الثانوية؛ أقل من المعدلات بين طلبة المرحلة المتوسطة.

ثانياً : انتشار التمر حسب الجنس:

وقد أشارت العديد من الدراسات على أن نسبة التمر بين الذكور بشكل عام أعلى من الإناث؛ ويرجع ذلك لأسباب مختلفة منها القبول الاجتماعي، والتسامح مع الذكور والذي يعطيهم الحرية في التعبير عن مشاعرهم بعنف، بينما نجد أن هناك أنماط من التمر تنتشر بين الإناث، وأنواع أخرى تنتشر بين الذكور؛ فالتمر الجسدي أعلى بين الذكور بينما التمر اللفظي أعلى بين الإناث.

ثالثاً : انتشار التمر حسب نوع التمر

إن أكثر أنواع التمر ممارسة هو التمر اللفظي، يليه التمر الاجتماعي، ثم الجسدي، وأخيراً التمر المادي؛ مثل تخريب الممتلكات؛ ويرجع تفسير ذلك إلى أن التمر اللفظي يستهان به، ولا يلاحظ بسهولة عندما يمارسه الطالب يومياً، بخلاف التمر الجسدي الذي يحتاج إلى قوة ذهنية وجسدية.

(2/2/1)		رقم النشاط
أبرز البرامج العالمية في الحدّ من التمر بين الطلبة (كيففا) و (ألفويس).		العنوان
أن يحلل المتدرب اثنين من أهم البرامج العالمية؛ للحدّ من انتشار التمر بين الطلبة.		الهدف
30 د		الزمن
	فردى - جمعى (قراءة موجهة)	الأسلوب التدرىبى

إجراءات تنفيذ النشاط:

- 1- قراءة النشرة العلمية الخاصة بالبرامج العالمية (كيففا, الفويس) للحدّ من التمر بين الطلبة.
- 2- تقوم كل مجموعة بتعبئة النموذج المرفق من حيث المزاياء, ونقاط ضعف البرنامج, ومقترحات لزيادة فعاليته.
- 3- عرض أوراق العمل ومناقشة إجابات المجموعات.

جدول تحليل برنامجي (كيفاً) و (الفويس)

الفقرة	برنامج كيفا	برنامج الفويس
مزايا البرنامج	<ul style="list-style-type: none"> • • • • • • • 	<ul style="list-style-type: none"> • • • • • • •
نقاط ضعف البرنامج	<ul style="list-style-type: none"> • • • • • • • 	<ul style="list-style-type: none"> • • • • • • •
مقترحات لزيادة فاعليته	<ul style="list-style-type: none"> • • • • • • • 	<ul style="list-style-type: none"> • • • • • • •

2/2/1	نشرة علمية لنشاط
أبرز البرامج العالمية في الحد من التنمر بين الطلبة (كيفاً) و(الفويس)	موضوع النشرة العلمية

أولاً: برنامج الفويس

في عام 1983م، وبعد انتحار ثلاثة مراهقين في شمال النرويج؛ نتيجة تعرضهم للتنمر من قبل أقرانهم في المدرسة؛ فقد بدأت وزارة التعليم بالنرويج بشن حملة وطنية ضد التنمر في المدارس؛ وفي هذا السياق تم تطوير النسخة الأولى؛ مما أصبح يعرف لاحقاً باسم برنامج الفويس لمنع التنمر، الذي أجرى أول دراسة بحثية منهجية في العالم عن التنمر. ومنذ عام 2001م تطبيق برنامج الفويس لمنع التنمر، كجزء من خطط الحكومة النرويجية للوقاية، والحد من الجنوح و العنف بين الأطفال والشباب، على نطاق واسع في المدارس الابتدائية والإعدادية في جميع أنحاء النرويج. وحالياً يتم في الولايات المتحدة تنفيذ برنامج الفويس لمنع التنمر في المدرسة والفصول الدراسية، وعلى مستوى الفرد والمجتمع، ويعتبر أولياء الأمور جزءاً مهماً من كل مستوى من مستويات تطبيق البرنامج.

أهداف البرنامج:

- الحد من مشاكل التنمر بين الطلبة.
- منع تطور مشاكل التنمر الجديدة.
- تحقيق أفضل العلاقات الممكنة بين الأقران في المدرسة.
- خلق بيئة مدرسية آمنة لتحقيق تنمية صحية للشباب.

المبادئ الأساسية لبرنامج الفويس لمنع التنمر:

- يركز برنامج الفويس لمنع التنمر على خلق بيئة اجتماعية مواتية، وشاملة للشباب، ويقوم العمل على المبادئ الآتية:
1. يقوم الكبار/القادة في المؤسسة بالترحيب بالصغار، والتعبير عن الاهتمام الإيجابي بهم، ويشاركون بنشاط في حياتهم كونهم أصحاب القرار، والقادة الإيجابية للشباب.
 2. يتم وضع حدود واضحة وقاطعة للسلوك غير المقبول.
 3. تكون العواقب المناسبة لخرق أحدهم لقواعد السلوك المقبول غير جسدية، وغير معادية وسلبية مع الاستمرار في مدح وإبراز السلوك الإيجابي ومكافأته.

مكونات برنامج الفويس لمنع التنمر:

برنامج الفويس لمنع التنمر هو إطار لتغيير نظم المدرسة بأكملها من خلال العناصر التالية:

1. على مستوى المدرسة:

- إنشاء لجنة تنسيق لوقف التنمر.
- إجراء استبيان ألويس حول التنمر على مستوى المدرسة.
- إجراء تدريب لجنة التنسيق لوقف التنمر وإخضاع المسؤولين والمعلمين، وجميع الموظفين؛ بما في ذلك المشرفين على الملاعب، وسائقي الحافلات، والحراس وموظفي غرفة الغداء، وغيرهم من الكبار الذين يعملون مع الطلبة لهذا التدريب.
- توضيح سياسات المدرسة وقواعدها الخاصة بمنع التنمر.
- مراجعة وتنقيح نظام الإشراف الخاص بالمدرسة.
- عقد اجتماعات مناقشة منتظمة مع الموظفين.
- البدء بإطلاق البرنامج في إطار حدث مدرسي.
- تثقيف وإشراك الآباء والأمهات؛ من خلال التدريب بصفتهم شركاء في كل مكونات البرنامج.

2. على مستوى الصف:

- نشر وشرح و تطبيق القواعد المتفق عليها ضد التنمر.
- عقد اجتماعات صفية منتظمة في الفصول (يجلس الطلبة في شكل دائرة لمناقشة الأمر).
- عقد اجتماعات مع أولياء أمور الطلبة.

3. على مستوى الفرد:

- الإشراف على أنشطة الطلبة.
- التأكد من تدخل جميع الموظفين على الفور عند تعرض أحد الطلبة للتنمر.
- عقد اجتماعات مع الطلبة المعنيين.
- عقد اجتماعات مع أولياء أمور للطلبة المعنيين.
- وضع خطط تدخل فردية للطلبة المعنيين.

4. على مستوى الجماعة:

- إشراك أفراد المجتمع المدني في لجنة التنسيق لمنع التنمر.
- إقامة شراكات مع أفراد المجتمع لدعم برنامج مدرستك.
- المساعدة في نشر رسائل مكافحة التنمر ومبادئ أفضل الممارسات في كامل المجتمع.

ثانياً: برنامج كيفا لمناهضة التنمر

فوضت وزارة التربية والتعليم الفنلندية في عام 2006م مجموعة الباحثين المهتمين بالتنمر وآلياته؛ منذ التسعينات في جامعة تيركو، بمسؤولية تطوير وتقييم برنامج مناهض للتنمر في المدارس التي توفر التعليم الشامل (وهو التعليم للسنوات التسع الأساسية، من الصف الأول وحتى الصف التاسع)، ولقد أطلق اسم كيفا على هذا البرنامج وهو اختصار للتعبير الفنلندي (مناهضة التنمر)، كما أن الكلمة الفنلندية -كيفا- تعني "جميل" و"لطيف"؛ ومنذ البداية فقد كانت الرؤية هو أن يتم تطوير برنامج ملائم للتنفيذ على المستوى الوطني، وقد تم إطلاق برنامج كيفا للتطبيق على المستوى الوطني في عام 2009م.

خلفية حول برنامج كيفا البنية الاجتماعية للتنمر:

من أجل معالجة التنمر والوقاية منه يتوجب فهم ما يمكن للطفل، أو المراهق أن يكتسبه، أو أن يحاول اكتسابه من خلال التنمر على الآخرين؛ وبما أن برنامج كيفا يؤمن بأن المتنمر يقوم بهذه التصرفات لإثبات الوجود، لذلك فإنه يحتاج إلى متفرجين أو مشاهدين. إن التأثير على سلوكيات المتفرجين يمكن أن يقلص من المكاسب التي يحظى بها المتنمر، وبالتالي فمن الممكن أن يحد هذا من الدافع للتنمر بالدرجة الأولى. ومع ذلك فإن التأثير على المتفرجين المحتملين من خلال إجراءات عامة، ووقائية ليس بالأمر الكافي، فمن غير المرجح لأية جهود وقائية أن توقف التنمر نهائياً، ولا بد من وجود حالات تحتاج للمعالجة المبكرة؛ لضمان حماية الأطفال من تنمر طويل الأمد. ولذلك ينبغي اتخاذ "الإجراءات الخاصة" عندما يتناهى إلى مسامع الإدارة المدرسية، وجود أية حالة من حالات التنمر.

مكونات البرنامج:

يتكون البرنامج من الإجراءات العامة والإجراءات الخاصة وهي على النحو التالي:

أ. الإجراءات العامة:

1. دروس الطلبة :

فمن خلال دروس الطلبة المتضمنة في البرنامج يتم تشجيع كافة الأطفال، واليا فعين في تأمل سلوكهم عندما يشهدون التنمر، ويفكرون كيف أن ردود فعلهم تسهم في مفاقمة المشكلة أو في حلها.

2. لعبة على شبكة الإنترنت:

تعتبر لعبة الحاسوب المناهضة للتنمر ميزة من الميزات الفريدة التي يتمتع بها برنامج كيفا؛ ويستطيع الطلبة أن يلعبوا اللعبة أثناء الدرس، وبين دروس البرنامج أو في منازلهم من خلال الإنترنت، وتتضمن اللعبة خمسة مستويات، ويقوم المعلم بتفعيل كل مستوى بمجرد أن يتم تغطية دروس معينة في الفصل الدراسي.

3. أولياء الأمور:

يتوفر كتاب دليل أولياء الأمور؛ الذي يشتمل على معلومات تتعلق بالتنمر والنصح والإرشاد؛ فيما يخص المسؤوليات المناطة بأولياء الأمور لمنع المشكلة والتخفيف منها، كما تشتمل مواد برنامج كيفاً على صحيفة إخبارية (ترسل لجميع أولياء الأمور)، وعروض تقديمية تحتوي على رسومات بيانية لاستخدامها في الاجتماع المدرسي لأولياء الأمور.

4. فرض الوجود:

يفرض برنامج كيفاً وجوداً على أرض الواقع في المدرسة خلال العام؛ ولتذكير الطلبة باستمرار سياسة مناهضة التنمر، فقد اشتمل البرنامج على الملصقات والاستكرات عالية الوضوح التي تعطى للمشرفين أثناء فترات الاستراحة.

ب. الإجراءات الخاصة :

1. فريق لمعالجة حالات التنمر:

تحدث المعالجة في حال حدوث تنمر، وتشتمل على الحوار مع الضحايا والمتنمرين وعدد من زملائهم ذوي السلوك المؤيد للمجتمع، والتي تشكل لهم مسألة دعم الزميل الضحية تحدياً حقيقياً، ويتم تفعيل النقاش مع المتنمرين والضحايا من خلال ما يسمى بـ "فرق كيفاً" داخل المدارس، بينما يقوم معلم الصف بتنظيم لقاءات مستقلة مع الداعمين المحتملين للضحية.

2. المراقبة المستمرة:

وتتم عن طريق الدراسات المسحية السنوية فتحصل كل مدرسة تطبق برنامج كيفاً على تغذية راجعة سنوياً حول مدى سيطرة مرتكبي التنمر على الضحايا، وحول المعلومات التي تتعلق بنظرة الطلبة إلى المناخ المدرسي؛ ولذلك تستطيع المدارس مراقبة أوضاعها الخاصة بها والتغيرات التي تحدث من سنة لأخرى بمجرد تطبيق البرنامج.

(3/2/1)	رقم النشاط
نحو بيئة مدرسية آمنة من التنمر	العنوان
- أن يصنف المتدرب الأساليب المجتمعية والمدرسية، والأسرية التي ترسخ التنمر. - أن يناقش المتدرب الأساليب الوقائية الإجرائية للحدّ من التنمر.	الهدف
45 دقيقة	الزمن
	الأسلوب التدريبي
جماعي (عصف ذهني)	

إجراءات تنفيذ النشاط:

- 1- ارصد مع أفراد مجموعتك أهم الأساليب في نشوء مشكلة التنمر بين الطلبة وترسيخها.
- 2- قم بتعبئة الجدول المرفق ودون الأساليب التي ترسخ التنمر.
- 3- ناقش أساليب الحد منه في أحد الجوانب الثلاثة: (التعامل المجتمعي، التعامل المدرسي، التعامل الأسري).

• يمكن الاستفادة من الأمودج التالي :

الأسلوب أو العبارات المنتشرة	الأسلوب أو العبارات، أو الأمثال الخاطئة	الأسلوب أو العبارات للحدّ من التنمر
التعامل المجتمعي (الثقافة، الأمثال الشعبية).		
التعامل المدرسي (معلمين، طلبة...).		
التعامل الأسري.		

3/2/1	نشرة علمية للنشاط
نحو بيئة مدرسية آمنة من التنمر	موضوع النشرة العلمية

تؤكد الأبحاث العلمية والتجارب الدولية الناجحة في الحد من التنمر بين الطلبة في المدارس على التكامل بين الجهات ذات العلاقة، والانسجام التام في الحد منه، وإشراك جميع منسوبي المدرسة وأولياء الأمور، والطلبة في تطوير إجراءات متناسقة، ومراجعتها - بشكل مستمر - للتصدي لمشكلة التنمر بين الطلبة.



أولاً: المهام والمسؤوليات الأسرية الوقائية:

1- التربية المبنية على الحب:

من المهم تربية الأبناء على الحب والحوار والتفاهم والدفع وتجنب استخدام جميع أنواع العنف الجسدي، أو النفسي، حيث أنها تعلم الأبناء أن هذا الأسلوب وسيلة مشروعة للتعامل مع المشكلات، ومن المهم أن تكون العلاقة في المنزل قائمة على التسامح، والتضحية والتجاهل للسلوكيات البسيطة.

2- حظر العنف في المنزل:

استشعار أولياء الأمور لأي سلوك عنيف في المنزل ومنعه كممارسات العنف بين أفراد العائلة حيث أن رؤية السلوك العدائي بالمنزل يؤدي بالطفل إلى القيام بالعنف على الآخرين، ومن الأهمية مراقبة ما يشاهده الأبناء - بشكل غير مباشر - في القنوات الإعلامية والأجهزة الذكية، حيث إن تأثيرها بالغ نظراً لشغف الأبناء بها.

3- تعزيز السلوكيات للحد من التنمر:

- تشجيع الأبناء على السلوك المضاد للعنف، وتقديم المكافأة لهم.

- الثناء تجاه التصرفات غير العنيفة.

- تعزيزه لإتباعه أنظمة المدرسة وعلى أعماله المميزة وجهوده.

4- نشر قيم مناهضة التنمر:

- تشجيع الأبناء على الإبلاغ عن حالات التنمر التي تحدث في المدرسة عليهم أو على الآخرين، ومناقشتهم

وحوارهم في أن الإبلاغ مقبول اجتماعياً؛ ويعد نوعاً من المساعدة التي يؤجر عليها.

- في حال حدوث التنمر على الطالب؛ فعلى الوالدين إبلاغ المدرسة فوراً- وفي حال الابن المتنمر عليه، على

الأسرة إتباع الإرشادات التالي :

. تدريب الابن المتنمر عليه على حرية التعبير وتشجيعه على إبداء رأيه.

. تشجيع الابن والتركيز على ايجابياته وإسهاماته مما يسهم في الرفع من تقدير الذات

. الهدوء وعدم الانفعال عند اكتشاف الاعتداء على الابن (انفعال الوالدين قد يجد الابن من الإبلاغ مستقبلاً عن

أي حالة مشابها).

5. شغل أوقات الفراغ:

توجيه طاقة الأبناء لشغل أوقاتهم بما يفيد كالبرامج العلمية، والترفيهية النافعة، وإلحاقهم بدورات تدريبية مفيدة

6. التقبل : ويقصد به قبول الأبناء كما هم بدون شروط؛ بغض النظر عن سلوكياتهم السلبية؛ حيث إن مثل هذا

التقبل يجد من انزلاقهم في المزيد من السلوكيات السلبية.

7. الحوار الأسري الهادف:

ويهدف إلى فتح المجال لجميع الأبناء بالتعبير عن أنفسهم، وطرح مشكلاتهم، والتعرف على ما يعانون أو يخافون

منه؛ ومناقشة ذلك معهم بتلقائية، وبدون تشنج أو تسلط أو أوامر قسرية.

ثانياً: المهام والمسؤوليات المدرسية الوقائية:

1. تفعيل دور الإشراف المدرسي اليومي طوال اليوم الدراسي لاسيما في الظروف، والأماكن والأوقات الآتية:

- بعد انصراف الطلبة من المدرسة.
- أثناء الفسح.
- الفترات الانتقالية بين الحصص.
- الأماكن المنزوية والبعيدة عن الأنظار.
- الغرف المستقلة بأنشطة معينة.
- حصص الانتظار.

2. القدوة الحسنة وتتمثل في الآتي:

. التأكيد على حظر استخدام العقاب البدني والنفسي وجميع أنواع العنف من قبل جميع منسوبي المدرسة في التعامل مع سلوك الطلبة.

. حث جميع العاملين في المدرسة على العدل مع الطلبة، وعدم التمييز فيما بينهم أو المقارنة بينهم.

. تقبل الطلبة مهما كان سلوكهم سلبياً ورعايتهم.

. تحسين نبرة الصوت وعدم الانفعال عند تنفيذ العقوبة أو التوجيه (مقابلة سلوك العنف بالهدوء).

. تجنب استخدام اللوم، والتذكير بالأخطاء الماضية.

. تجاهل التصرفات البريئة من بعض الطلبة والتي تصدر بشكل غير مقصود؛ لأن التركيز عليها قد يعززها؛

وبالتالي يؤدي إلى ازديادها.

3. تفعيل قواعد السلوك والمواظبة:

. ضرورة الحزم في تطبيق الأنظمة على المنتمرين كما هو مدون في قواعد السلوك والمواظبة (للمتوسط

والثانوي، مخالقات الدرجة الرابعة).

- عدم التسامح في السلوك التنمري.

- تجنب استخدام أساليب تثير مقاومة المنتمر أو تحديه؛ كالتلفظ بما قد يجرح مشاعره، أو إخراجه من الفصل

بطريقة فظة.

4- استثمار المناهج الدراسية والأنشطة ذات العلاقة:

فمن المهم استثمار مفردات المقررات الدراسية وتطبيقاتها وأنشطتها، ذات العلاقة والإذاعة المدرسية، وبرامج وفعاليات النشاط الطلابي والمسرح المدرسي، والتوعية الإسلامية والمحاضرات، والندوات والنشرات، والمطويات واللقاءات الفردية والجماعية، والرسائل النصية والإلكترونية، والمعارض والمهرجانات؛ وغيرها من خلال بث قيم التسامح والتعامل بالحسنى والتعاون.

5- انتهاج سياسة واضحة وحازمة نحو التمر بين الطلبة على النحو التالي:

- إشاعة ثقافة داخل المدرسة تستنكر السلوك التمري، وأنه سلوك غير مقبول.

- تشجيع الطلبة (الذين يشاهدون السلوك التمري) على التدخل الإيجابي الهادئ أثناء مشاهدة سلوك التمر (مثلاً إبعاد المتتمر، إبعاد الضحية).

- عدم الوقوف موقف المتفرج حيث إنَّ المشاهدة السلبية تعدُّ تعزيزاً لسلوك التمر وتشجيعاً غير مباشراً له.

- حث الطلبة على إبلاغ المدرسة فوراً عند رؤية موقف تمر، حيث أن هذا الإبلاغ يعدُّ سلوكاً مقبولاً، ويؤجر

عليه من الله - تعالى - ولا يعد عيباً أو نيممة (تعديل فكرة الطلبة حول تجنبهم للإبلاغ خشية اتهامه بصفات سلبية من زملائه، أو أنها سلوك نيممة).

- التشجيع على طلب المساعدة عند التعرض للتمر وعدم كبت ذلك.

- حث أولياء الأمور على التعاون الكامل مع المدرسة سواء في الإبلاغ، أو التدخلات السليمة سواء كان أبناءهم متتمرين، أو متتمر عليهم.

- الاستجابة العاجلة من قبل المدرسة لبلاغات التمر، والتدخل مباشرة من قبل المعلمين وتطبيق قواعد السلوك على المتتمرين في المدارس.

- توفير الدعم الفوري للمتتمر عليهم من قبل المعلمين، أو المرشد الطلابي.

6- تشجيع الطلبة على البوح بما يدور في أذهانهم من أفكار، وما يختلج في مشاعرهم من انفعالات سلبية والاستماع لهم من خلال ما يلي:

• استثمار حصص الانتظار.

• تفعيل صناديق الاقتراحات في المدارس ووضعها في أماكن متفرقة على أن تجمع دورياً وبشكل منظم.

• تفعيل إستراتيجية الحوارات الطلابية.

وتعدُّ هذه الأساليب نوع من التنفيس الذي يقلل من اللجوء إلى العنف مع ضرورة الوقوف على أهم ما يطرحه الطلبة وإيجاد الحلول لها وعدم تجاهلها.

7. الاحتواء العاطفي والاجتماعي للطلبة من خلال ما يلي:

- . تعزيز السلوكيات للحدّ من التنمر بالتشجيع الاجتماعي والكلمات المحفزة.
- . تنويع الأنشطة المدرسية، وطرق التدريس للحدّ من الملل والإحباط.
- . دعم سلوكياتهم الإيجابية الأخرى.

ثالثاً: المهام والمسؤوليات الطلابية الوقائية:

من الأهمية التأكيد على طلبة المدرسة أن يتبنوا سياسة الحد من التنمر، وحثهم على ذلك على النحو التالي:

- الالتزام بعدم ممارسة التنمر أو التورط فيه بالدعم أو المساندة.
- مساعدة الطلبة المتنمر عليهم ودعمهم؛ وذلك من خلال التدخل الإيجابي، وفك النزاع (فإن الاكتفاء بالمراقبة والوقوف مكتوف اليدين يظهره، وكأنك تقف في صف من يمارس التنمر، وهذا يسبب مزيداً من سلوكيات التنمر).
- ج- أن يكونوا على استعداد لتقبل الطلبة المعزولين من زملائهم واحتوائهم.
- د. الإبلاغ الفوري عن حالات التنمر؛ بما في ذلك الحالات المشكوك فيها، وعدم الاكتفاء بالمشاهدة حتى لو تم تهديدهم ويتم الإبلاغ إما إلى أحد منسوبي المدرسة، أو أولياء الأمور أو من تثق بهم.
- هـ- عدم مصاحبة ممارس التنمر أو مصادقته.
- و. إن لم يتدخل إيجابياً، فعليه عدم الوقوف موقف المتفرج، وترك المكان بأقصى سرعة (مواقف التنمر تقل عندما لا يكون هناك متفرجين).

رقم النشاط	4/2/1
العنوان	الخطة الوقائية الإبداعية للحدّ من التنمر بين الطلبة في المدارس
الهدف	أن يصمم المدرب خطة وقائية إبداعية للحدّ من التنمر بين الطلبة
الزمن	5 دقائق
الأسلوب التدريبي	عرض

إجراءات تنفيذ النشاط:

يتطلب إنجاز البرنامج إعداد خطة وقائية للحد من التنمر بين الطلبة؛ ثم عرضها في آخر يوم تدريبي، وتكون على

النحو التالي:

- المهمة العامة : توفير بيئة مدرسية آمنة من التنمر بين الطلبة.
- المهام التفصيلية:
 - أ. توعية الطلبة ومنسوبي المدرسة بأهمية الالتزام بالقيم الإيجابية الإسلامية في التعامل مع الآخرين.
 - ب. تبصير الطلبة ومنسوبي المدرسة وأولياء الأمور بمفهوم التنمر، وأسبابه وأشكاله المختلفة.
 - ج. توعية منسوبي المدرسة وأولياء الأمور بتهيئة البيئة المدرسية والأسرية المناسبة للطلبة؛ بما يحقق حياة آمنة لهم من التنمر.
 - د. إكساب منسوبي المدرسة وأولياء الأمور بالأساليب التربوية (الوقائية) الملائمة بما يكفل تعديل سلوك الطلبة وتقويمه.
 - هـ- تزويد الطلبة بالمهارات الشخصية والاجتماعية لمواجهة التنمر بين الطلبة والحد من جميع أشكاله.
- الاستفادة من هيكل النموذج المرفق.

تعليمات لإعداد خطة وقائية للحد من التنمر بين الطلبة

محتويات الخطة الوقائية:

- أهم الإرشادات التي سيقدمها المرشد الطلابي للمعلمين/ للطلاب / لأولياء الأمور وعناوينها.
- إجراءات محددة للخطة الوقائية تصاغ بطريقة سلوكية محددة (وليست وصفية) أي قابلة للقياس. (أمثلة لإجراءات سلوكية: أن تشجع الأسرة ابنتها على الإبلاغ الفوري، أن تتابع المدرسة الأماكن المنزوية، أن تشجع الطلبة على التدخل الإيجابي ...).
- شعار للبرنامج (يتكون من كلمة أو كلمتين).

مثال:

- الهدف الإجرائي: يقيم برنامج تدريبي للطلبة المنتمر عليهم.
- المحتويات: الإبلاغ الفوري، التدريب على التجاهل، المقاومة.
- وسيلة التنفيذ: دورة تدريبية، نشرة إرشادية، عرض فيلم.

– إمكانية استفادة المدرب عند بناء الخطة الوقائية للحد من التمر من الإطار النظري المصاحب، والتجارب العالمية، والخبرات الإرشادية الناجحة.

ملاحظة: يمكن الاستفادة من الأنموذج المرفق:

أنموذج إعداد خطة وقائية للحد من التمر بين الطلبة

وسيلة التنفيذ	الموضوعات الرئيسة	الأهداف الإجرائية	المجال	
			الأسرة	أساليب وقائية
			المدرسة	
			الطلبة	
			الأسرة	أساليب الكشف
			المدرسة	
			الطلبة	
			الأسرة	مهارات التدخل على مستوى (المتنمر والمتنمر عليه)
			المدرسة	
			الطلبة	

اليوم الثاني




الوحدة الثانية	مهارات الكشف والتدخل	الزمن 240 دقيقة
----------------	----------------------	-----------------

جدول جلستي الوحدة التدريبية الثانية :

الجلسة	موضوع الجلسة	الهدف السلوكي	الزمن
الأولى	1- الطلبة الأولى بالرعاية. 2- تبادل الخبرات في مجال الكشف. 3- المشاهدة المقصودة. 4. الملاحظة العلمية.	يتوقع من المتدرب في نهاية الجلسة التدريبية أن: <ul style="list-style-type: none"> • يميز بين سمات الطلبة المعرضين للتنمر والطلبة المنتمرين. • يحدد المؤشرات (الأعراض) الدالة على احتمالية تعرض طالب لحالة تنمر. • يميز بين المشاهدة المقصودة والمشاهدة العابرة في اكتشاف التنمر. • يطبق الملاحظة العلمية لدراسة الظروف المكانية، والزمانية الأكثر إمكانية لحدوث التنمر فيها. 	120د
جلسة استراحة			
الثانية	1- سيناريو حل الصراع. 2- التنفيس الانفعالي.	يتوقع من المتدرب في نهاية الجلسة التدريبية أن: <ul style="list-style-type: none"> • يشرح مهارات حل لصراع لسلوك التنمر بين طلاب وطالبات المدارس. • يناقش مهارات التنفيس الانفعالي مع الطلبة المنتمر عليهم. 	100د
المجموع			
240د			

خطة الوحدة التدريبية الثانية

الجلسة	الإجراء	أسلوب التنفيذ	الزمن
الأولى	النشاط 1/1/2	جمعي (عرض ومناقشة)	30 د
	النشاط 2/1/2	فردى - جمعي	30 د
	النشاط 3/1/2	لعبة	10 د
	النشاط 4/1/2	دراسة حالة	50 د
جلسة استراحة 20 د			
الثانية	النشاط 1/2/2	تمثيل الدور	30 د
	النشاط 2/2/2	دراسة حالة - تمثيل الدور	70 د
المجموع			240 دقيقة

(1/1/2)	رقم النشاط
الطلبة الأولى بالرعاية	العنوان
• أن يميز المتدرب بين سمات الطلبة المعرضين للتنمر والطلبة المتنمرين.	الهدف
30 دقيقة	الزمن
 جمعي (عرض ومناقشة)	الأسلوب التدريبي

إجراءات تنفيذ النشاط:

خلال (15) دقيقة ناقش مع أفراد مجموعتك الآتي:

- سمات الطلبة الذين يتوقع منهم التنمر.
- سمات الطلبة الذين يتوقع وقوع التنمر عليهم

خلال (15) دقيقة:

- أعرض ما توصلت له مع مجموعتك
- يمكنك الاستفادة من الأنموذج التالي:

سمات الطلبة الذين يتوقع وقوع التنمر عليهم	سمات الطلبة الذين يتوقع منهم التنمر

1/1/2	نشرة علمية لنشاط
الطلبة الأولى بالرعاية	موضوع النشرة العلمية

تشير نتائج الدراسات العلمية التي اهتمت بالتنمر على أن بعض الطلبة يكونون أكثر عرضة من غيرهم في ممارسة التنمر، أو الوقوع ضحية له، فهؤلاء ينبغي استهدافهم أكثر؛ ويمكن تقسيمهم لفتتين على النحو التالي:

1. طلبة يتوقع منهم التنمر، وهم على النحو التالي:

- سبق وأن صدر منهم ممارسات عنيفة داخل المدرسة.
- من أسر تتسم بالعنف (أو لديها اتجاه إيجابي نحو العنف).
- من أسر مفككة (حالات الانفصال، عدم الاستقرار).

ومن الأهمية بمكان توجيه هؤلاء الطلبة إلى المشاركة في بعض برامج النشاط الطلابي وفقاً لاهتمامهم؛ حيث إن ممارسة الأنشطة سيوجه طاقتهم إيجابياً، وسيقلل من نزعتهم للعنف.

2- طلبة متوقع التنمر عليهم، وقد يكونوا من الفئات التالية:

- لديهم قصور عقلي أو إعاقة جسمية.
- من أقليات معينة.
- لديهم ضعف في مهارات الرفض أو التعبير (خوف اجتماعي).
- لديهم سمات جسمية معينة (سمة جسمية بارزة، كبر أو صغر حجم بعض أجزاء الجسم) سمة صوتية مختلفة، علامة معينة في الوجه.
- لديهم حساسية عالية للتعليقات (القابلية للاستثارة الانفعالية).
- يلبسون أو يتكلمون بطريقة مختلفة


لذا من المهم حث هؤلاء الطلبة إلى الانتباه إلى ما يلي:

- توسيع دائرة الأصدقاء والنشاطات (حاول اختيار صديق أو مجموعة أصدقاء يساندونك لمواجهة أي تنمر محتمل).

- تجنب الحساسية الزائدة تجاه تعليقات الآخرين، فبعض التعليقات عندما تقابل بالدعابة قد تنتهي بسرعة (حاول ألا تظهر أنك منزعج؛ رغم أن هذا يعتبر أمراً صعباً، ولكن تذكر أن ممارس التنمر يجد غايته عندما يسبب الخوف للآخرين).

. عدم النفوه على الأشخاص العدوانيين بتعليقات غير محمودة حتى لو كانت على سبيل الدعابة.

. تدريبهم على الثقة بالنفس وتوكيد الذات.

(2/1/2)	رقم النشاط
تبادل الخبرات في مجال الكشف عن حالات التنمر.	العنوان
أن يحدد المتدرب المؤشرات (الأعراض) الدالة على احتمالية تعرض طالب للتنمر.	الهدف
30 دقيقة	الزمن
 فردي . جمعي + عصف ذهني	الأسلوب التدريبي

إجراءات تنفيذ النشاط:

س. هل تتذكر قصة من خلال ممارساتك الإرشادية اليومية لاكتشاف حالة تنمر بين الطلبة ؟

س. كيف اكتشفتها ؟

س. ما المؤشرات التي اعتمدت عليها ؟


* لخص مع أفراد مجموعتك:

أهم المؤشرات (العلامات) الدالة على وقوع تنمر على الطالب.

2/1/2	نشرة علمية لنشاط
المؤشرات (العلامات) الدالة على حدوث تنمر على طالب	موضوع النشرة العلمية

يمكن تحديد بعض المؤشرات (العلامات) الدالة على حدوث تنمر على طالب؛ مع التأكيد على تحري الدقة في تحديد المؤشرات وأهمية توفر أكثر من مؤشر (علامة) للحكم على تعرض الطالب للتنمر. ويمكن تحديد المؤشرات (العلامات) المستخلصة من نتائج الدراسات العلمية، والبرامج المختصة في هذه المشكلة على النحو التالي:

- آثار ضرب.
- الخوف من بعض الأماكن التي كان يرتادها من قبل.
- فقدان الاهتمام بالنشاطات التي اعتاد عليها بالسابق.
- تغيير مجموعات الأصدقاء التي كان ينتمي إليها (قطع العلاقات مع الآخرين).
- يطلب من الكبار توصيله من وإلى المدرسة.
- انخفاض مفاجئ في المستوى التحصيلي.
- البقاء في الفصل أوقات الفسحة.
- البقاء في المدرسة وقت الانصراف.
- ادعاءات متكررة بفقدان المصروف
- يسلك طرقاً مختلفة عند الذهاب للمدرسة.
- فقدان الشهية.
- يخرج للفسحة متأخراً ويعود مبكراً.
- لا يذهب لدورات المياه.
- تقبل في المزاج (مشاعر حزن).
- يحضر إلى البيت جائعاً.
- يبدو سعيداً أيام العطل بخلاف أيام الدراسة.
- منشغل بسماته الجسمية، وتأخذ جزءاً كبيراً من تفكيره (الطول، المظهر...).
- تراوده أفكار انتحارية.


(3/1/2)		رقم النشاط
المشاهدة المقصودة		العنوان
أن يميز المتدرب بين المشاهدة المقصودة، والمشاهدة العابرة في اكتشاف التنمر على طالب		الهدف
10 دقيقة		الزمن
	لعبة المشاهدة المقصودة	الأسلوب التدريبي

إجراءات تنفيذ النشاط:

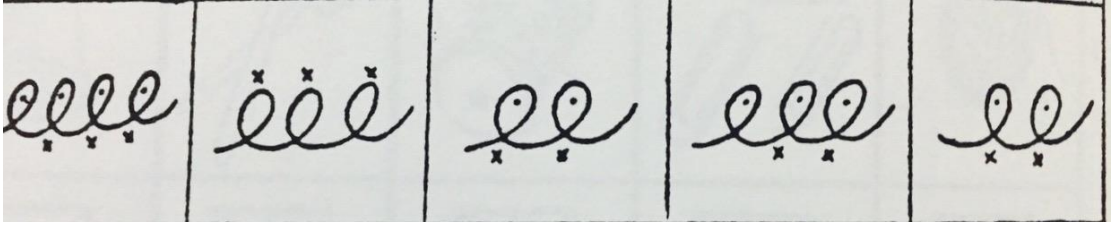
انظر إلى كل شكل من الأشكال أدناه لمدة 15 ثانية فقط، وضع علامة على الصورة المختلفة

ثم انتقل للشكل الآخر.

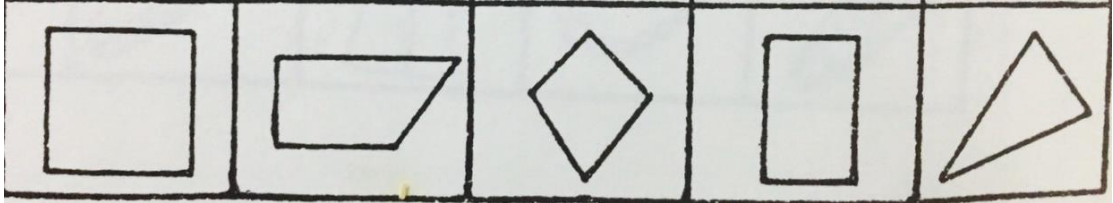
شكل (1)




شكل (2)



شكل (3)



شكل (4)



3/1/2	نشرة علمية لنشاط
المشاهدة المقصودة	موضوع النشرة العلمية

أسلوب / المشاهدة المقصودة	
نظرة واعية متفحصة للمظهر الخارجي للطلبة؛ لاكتشاف مؤشر (علامة) غير طبيعي قد يدل على حدوث تمر على طالب.	التعريف
المعلم / وكيل المدرسة / المرشد الطلابي / المراقبين / الحراس.	القائم بها
- الانتباه للمؤشرات (العلامات) الدالة على وجود تمر على طالب - عدم تجاهل أي تغير في مظهره، أو مستواه الدراسي، أو الاجتماعي حتى لو كان بسيطاً.	الإجراءات المتبعة (لمن يقوم بالمشاهدة)
الأماكن المنزوية والبعيدة عن الأنظار، دورات المياه، حافلة النقل المدرسي، طابور المقصف المدرسي.	أماكن متوقعة حدوث التمر فيها
أوقات الفسح/ وقت الانصراف/ حصص الانتظار.	أوقات متوقعة لحدوث التمر
جميع الطلبة وبشكل خاص ما يلي: - من تتوفر فيهم سمات التمر (سبق ذكرها). - من تتوفر فيهم سمات المتتمر عليهم (سبق ذكرها).	المستهدف بالمشاهدة

(4/1/2)	رقم النشاط
الملاحظة العلمية - ماذا تلاحظ؟	العنوان
أن يطبق المتدرب الملاحظة العلمية لدراسة الظروف المكانية، والزمانية التي يكثر حدوث التمر فيها بين الطلبة.	الهدف
50 دقيقة	الزمن
	دراسة حالة
	الأسلوب التدريبي

إجراءات تنفيذ النشاط:

طبق مع أفراد مجموعتك الملاحظة العلمية عملياً من خلال دراسة الحالة المرفقة:

المطلوب من كل مجموعة أن:

- تبين المتغيرات التي كان ينبغي ملاحظتها من الشخصيات الواردة في القصة والتي قد تساعد (مؤيد) في حل مشكلته قبل تفاقمها .
- تلخص شروط الملاحظة العلمية في حالات التمر على الطالب من خلال معرفتهم بالمؤشرات الدالة على حدوث التمر على الطالب، ومن خلال أماكن وأوقات انتشارها وفقاً للجدول التالي:

أسلوب / الملاحظة العلمية	
	التعريف
	القائم بها
	الإجراءات المتبعة (لمن يقوم بالملاحظة العلمية)
	أماكن متوقع فيها حدوث التمر
	أوقات متوقع فيها حدوث التمر
	المستهدف بالملاحظة العلمية

دراسة حالة

مؤيد يدرس في إحدى المدارس المتوسطة، يُكرّم كل عام لتفوقه وتميزه الدراسي، ويبادر لأي عمل يطلبه معلموه، يعاني مؤيد من ضعف شديد في بصره منذ صغره؛ مما أضطره لعدم الاستغناء عن نظارته الطبية ذات الطبقة السميكة. بدأ أحد طلبة الفصل بإطلاق الألقاب عليه بسبب كبر حجم نظارته، مما لفت أنظار بعض الطلبة الآخرين، لدرجة أنهم رسموا شكله بطريقة ساخرة على أحد جدران الفصل؛ أضطر مؤيد لخلع نظارته، وقرر عدم الذهاب بها إلى المدرسة في ظل محاولات يائسة من والديه.

بدأ ينخفض المستوى الدراسي لمؤيد يوماً بعد يوم، وكلما عاد لللبس نظارته انمالت عليه الضحكات من أكثر من طالب، وتردد كثيراً ثم عزم على الذهاب لوكيل المدرسة! وطلب منه في خجل أن ينتقل لفصل آخر، إلا أن وكيل المدرسة لم يعر هذا الموضوع اهتماماً فاعتذر نظراً لاكتظاظ الفصول بالطلبة، ثم قاوم نفسه المترددة؛ وذهب إلى المرشد الطلابي بالمدرسة لذات الرغبة، استقبله بالترحيب، وشرح المرشد الطلابي صعوبة ذلك؛ خصوصاً أن العام الدراسي سينتهي قريباً.

حصل مؤيد في مستوياته الدراسية الأخيرة على نتائج محببة على غير العادة، مما أثار استياءه؛ وكذلك استياء والديه، فعزم والده على زيارة مدرسته في صباح اليوم التالي.


أسلوب / الملاحظة العلمية	موضوع النشرة العلمية
--------------------------	----------------------

أسلوب / الملاحظة العلمية	
المراقبة العلمية الدقيقة المقصودة لسلوك الطالب المستهدف في ظروف البيئة المدرسية؛ بهدف الحصول على معلومات دقيقة؛ لتشخيص السلوك وتسجيله كتاباً.	التعريف
المرشد الطلابي / المعلم / وكيل المدرسة	القائم بها
<ul style="list-style-type: none"> - تحديد أهداف الملاحظة العلمية - التسجيل الفوري للملاحظات العلمية ومدى تكرارها. - تحديد المواقف، أو الأوقات المراد ملاحظتها علمياً. - رصد أبرز التغيرات الظاهرة (الاجتماعية، والصحية، والظاهرية) حتى لو كانت بسيطة. - الرصد كما هي في الواقع دون تحيز أو انفعال (لضمان الموضوعية) 	الإجراءات المتبعة (لن يقوم بالملاحظة العلمية)
الفصول، الممرات، دورات المياه،.....الخ.	أماكن متوقع فيها حدوث التنمر
أوقات الفسح/ وقت الانصراف.	أوقات متوقع فيها حدوث التنمر
<p>الطالب الذي تظهر عليه:</p> <ul style="list-style-type: none"> - مؤشرات دالة على التنمر (سبق ذكرها) - مؤشرات دالة على وقوع التنمر عليه (سبق ذكرها). 	المستهدف بالملاحظة العلمية

• أنموذج للملاحظة:

الوحدة الملاحظة العلمية	مدى التكرار
وجود تغير في الشكل الخارجي	√√√
تصرفات غير طبيعية	√
يتجنب طلبة معينين	√

الجلسة الثانية	سيناريو حل الصراع والتنفيس الانفعالي	الزمن: 100 دقيقة
----------------	--------------------------------------	------------------

رقم النشاط	(1/2/2)
العنوان	سيناريو (حل الصراع)
الهدف	أن يشرح المدرب مهارات حل الصراع لسلوك التنمر بين الطلبة.
الزمن	30 دقيقة
الأسلوب التدريبي	تمثيل الدور + مناقشة
	

إجراءات تنفيذ النشاط:

- شارك أفراد مجموعتك في تقديم مشهد تمثيلي؛ بحيث تتولى كل مجموعة جانباً محدداً وفقاً لما يلي:
- المجموعة الأولى:** تتولى عرض مشهد تمثيلي لفك نزاع بين طالبين ومجموعة (داعمين ، مساندين ، صامتين ، مدافعين ، والخطوات الأساسية التي سيتبناها الجمهور (حسب الواقع المشاهد في الميدان)
- المجموعة الثانية:** تقدم نفس المشهد، والخطوات (المثلى) المفترض يتبناها الجمهور.
- المجموعة الثالثة:** تقدم نفس المشهد ولكن مع وجود معلم (حسب الواقع المشاهد في الميدان).
- المجموعة الرابعة:** نفس المشهد في وجود معلم مثالي يستخدم حل الصراع بشكل فعال .

- لخص - مع مجموعتك - ما يمكن أن يقوم به الطلبة للحدّ من التنمر، و دور المعلم الإيجابي في التدخل وفقاً للجدول التالي:

دور المعلم الإيجابي في حل النزاع التنمري	دور الطلبة الإيجابي في حل النزاع التنمري


1/2/2	نشرة علمية لنشاط
حل الصراع	موضوع النشرة العلمية

• كيف يتدخل الطلبة إيجابياً في حل الصراع ؟

1. مساعدة الطلبة المنتمر عليهم ودعمهم بالتدخل الإيجابي، وفك النزاع (فإن الاكتفاء بالمراقبة والوقوف مكتوف اليدين يظهر وكأنك تقف في صف من يمارس التنمر، وهذا يسبب مزيداً من سلوك التنمر).
2. تقبل الطلبة المعزولين من زملائهم واحتواءهم واستعدادهم لذلك.
3. إبلاغ فوري عن حالات التنمر بما في ذلك الحالات المشكوك فيها، وعدم الاكتفاء بالمشاهدة، حتى لو تم تهديدهم ويتم الإبلاغ إما إلى أحد منسوبي المدرسة، أو أولياء الأمور أو من يتفقوا بهم.
4. عدم الوقوف موقف المتفرج وترك المكان بأقصى سرعة إن لم يتدخل إيجابياً. (مواقف التنمر تقل عندما لا يكون هناك متفرجين).

• كيف يتدخل كمعلم أو مرشد لفك النزاع بين المنتمر والمنتمر عليه ؟

1. يصوت بحزم وهدوء لفك المشاجرة (مع ذكر اسم المنتمر)، ويأمره بالابتعاد عن المنتمر عليه.
2. يبعد الطلبة الآخرين (المتفرجين) بهدوء إلى أي مكان آخر ويصرف انتباههم.
3. يتدخل لفظياً لفك المشاجرة (يفضل عدم التدخل البدني).
4. يبعد المتشاجرّين عن بعضهم، ويقطع التواصل البصري بينهما.
5. لا يتلفظ بكلمات غير جيدة على المنتمر (كن قدوة) حتى لا يثير غضبه بشكل أكبر.

(2/2/2)	رقم النشاط
التنفيس الانفعالي للمتتمر عليه	العنوان
أن يناقش المدرب مهارات التنفيس الانفعالي للطلبة المتتمر عليهم.	الهدف
70 دقيقة	الزمن
 دراسة حالة + تمثيل الدور + مناقشة	الأسلوب التدريبي

إجراءات تنفيذ النشاط:

من خلال العبارات التالية نأمل اختيار الفقرة المناسبة التي تدل على عكس المشاعر - بشكل علمي وصحيح - للحالات تعرضت للنتمر:

خالد: زملائي يطلقون علي ألقابا سلبية ولا أتحملها:

1. هل تعتقد أن السبب يعود إليك؟
2. لماذا لم تبلغ إدارة المدرسة؟
3. تعليقاتهم مؤذية، ولم تعد تطيقها؟
4. ممكن تحدد نوع الألقاب السلبية؟
5. حاول مواجهتهم بنفس الأسلوب؟
6. هل ترى أنك السبب في ذلك؟

نورة: أحس أن شعري مثار سخرية لا أطيقها من بعض الطالبات في فصلي:

1. هل حاولت تسريح شعرك بشكل جيد؟
2. أنا متأكدة أنك قادرة على حل المشكلة.
3. حاولي تبديل مكان جلوسك.
4. تجاهلي التعليقات، ولا تلقي لها بالاً.
5. الكثير منا يتعرض لمثل هذا.
6. يضايقك مشاعر طالبات الفصل نحوك؟

سمير : أشعر بالحزن من محاولات استغلالي من قبل بعض الطلبة:

1. تعلم أن تقول (لا).

2. هل أخبرت والدك؟

3. تراودك أفكار انتقامية.

4. تريد أن تكون أقوى شخصية.

5. يضايقك أنك ضحية.

6. حاول تتجاهلهم.

أخطاء في تسهيل عملية التنفيس:

أخي المتدرب:

سجل أخطاء تم مشاهدتها حول التنفيس الانفعالي فيما عرض أمامهم، أو في الحياة اليومية مع حالات التمر وفق الجدول التالي:

التصحيح المناسب	أخطاء في تسهيل عملية التنفيس

تمثيل الأدوار للتنفيس الانفعالي الصحيح:

أخي المتدرب / ة :

مثل مع اثنين من زملائك دور التنفيس الانفعالي الصحيح؛ بحيث يمثل أحدكم دور الملاحظ لعملية التنفيس الانفعالي، ويمثل الآخر دور طالب تعرض لتمر.

- يتيح المدرب للمتدربين مناقشة أخطاء تم مشاهدتها حول التنفيس الانفعالي لتقييم جودة المهارة والحديث عن مشكلة يعاني منها بهدف التدريب لاستخدامها مع الطلبة.

(استخدام الأسئلة المفتوحة؛ كيف، بماذا تشعر، تجنب الأسئلة المتتالية).

- يحظر على المتدرب تقديم النصيحة أو المقاطعة.

- يعكس الأدوار ، حتى يتمكن كل المتدربين من لعب الدور بشكلٍ فعالٍ.

- يرصد المتدرب الملاحظ أبرز الملاحظات في تطبيق المهارة.

التنفيذ الانفعالي حسب المرحلة:

حدد أسلوب التنفيذ الانفعالي المناسب وفقاً للمرحلة الدراسية للطلبة:

المرحلة الدراسية	أسلوب التنفيذ الانفعالي
الابتدائية	
المتوسطة والثانوي	

2/2/2	نشرة علمية لنشاط
التنفيس الانفعالي للمتنمر عليه	موضوع النشرة العلمية

مقدمة:

الخطوات الأساسية في مقابلة المتنمر عليه:

- شكر المتنمر عليه على الإبلاغ وتعزيزه في أن إخباره لك عن سوء المعاملة كان أمراً جيداً.
- إظهار تصديقك له والأخذ بالشكوى على محمل الجد.
- الاحتفاظ بالهدوء وعدم المبالغة في ردة الفعل (تجنب الغضب، تجنب إظهار الحزن، تجنب الظهور بمظهر المصدوم).
- تجنب مواجهة المتنمر في حضور المتنمر عليه.
- عدم إلقاء اللوم عليه (وحيثه كذلك على عدم إلقاء اللوم على نفسه).
- تجنب أسلوب التحقيق (تجنب الأسئلة المتدفقة) فهي تزيد صمته وحرماً.
- طمأنته أنك ستفعل ما بوسعك لمنع تكرار الإساءة.
- بين له أن لا ذنب له فيما حدث.
- إشعاره بالأمان من العقاب.

الخطوات الأساسية للتنفيس الانفعالي:

- سرد المواقف المؤلمة التي تعرض لها. ويترك المجال له بالتعبير عما يشعر به من انفعالات سلبية جراء موقف الاعتداء من قبيل (سخط، بكاء ...) وتشجيعه على المزيد من التنفيس في ظل إنصات المرشد له، وإظهار ما يؤكد جودة الاستماع وعدم المقاطعة.
- يكتب معاناته وما يشعر به من انفعالات سلبية بكامل تفاصيلها في المنزل بشكل يومي.
- يرسم ما يشعر به بكل التفاصيل سواء في المنزل أو غرفة الإرشاد (مع التأكيد له بأن جودة الرسم غير مطلوبة إطلاقاً).
- يمكن تشجيعه على القيام بتمثيل ما حدث له ولو بشكل عام.

ينبغي في هذا الأسلوب ، تجنب ما يلي:

- . تطمينه باستمرار (ستتحسن الأمور) من أجل تلافي انفعالاته السلبية.
- . إسداء النصيحة (لماذا تبكي؟)
- . الأسئلة التي تبدأ بـ (لماذا؟)
- . الأسئلة المتعددة في وقت واحد.

أمثلة لكيفية التنفيس الانفعالي للمتنمر عليه:

مثال 1:

المرشد: هل تشعر بشيء يا خالد؟

خالد: أشعر بتوتر.

المرشد: ممكن توضح لي ما هو التوتر الذي تشعر به:

مثال 2:

خالد: أنا فاشل.

المرشد: ممكن يا خالد توضح لي لماذا تشعر بالفشل:

مثال 3:

خالد: يعاملني زملائي بسلبية وكأنني مختلف عنهم.

المرشد: وضح لي يا خالد لماذا تشعر بأن زملائك لا يقدرونك:

اليوم الثالث




الوحدة الثالثة	مهارات التدخل	الزمن 240 دقيقة
----------------	---------------	-----------------

جدول جلستي الوحدة التدريبية الثالثة:

الجلسة	موضوع الجلسة	الهدف السلوكي	الزمن
الأولى	1- مهارات مواجهة المتتمرين. 2- بدائل العقاب.	يتوقع من المتدرب في نهاية الجلسة التدريبية أن: • يطبق مهارات مواجهة الطلبة المتتمرين المناسبة. • يسلسل مهارات تعديل سلوك التمر بشكل إيجابي.	120د
20د جلسة استراحة			
الثانية	1- تعديل الأفكار الخاطئة لدى الطالب المتتمر. 2- عرض الخطة المقترحة.	يتوقع من المتدرب في نهاية الجلسة التدريبية أن: • يعلل الأفكار غير العقلانية لدى الطالب المتتمر. • يصمم المتدرب خطة إجرائية وقائية للحد من التمر في المدارس.	80 د
20 التقييم وختام البرنامج			
المجموع 240د			

خطة الوحدة التدريبية الثالثة

الجلسة	الإجراء	أسلوب التنفيذ	الزمن
الأولى	النشاط 1/1/3	قراءة موجهة - تمثيل الدور	60 د
	النشاط 2/1/3	مشغل تدريبي	60 د
جلسة استراحة 20 د			
الثانية	النشاط 1/2/3	تمثيل الدور - عصف ذهني	30 د
	النشاط 1/2/3	مشغل تدريبي عرض الخطة المقترحة	50 د
	تقييم البرنامج والختام		20 د
المجموع		240 دقيقة	

(1/1/3)	رقم النشاط
مهارات مواجهة الطلبة المتنمرين في المدارس.	العنوان
أن يطبق المدرب المهارات المناسبة لمواجهة الطلبة المتنمرين في المدارس.	الهدف
60 دقيقة	الزمن
	الأسلوب التدريبي
	قراءة موجهة - تمثيل الدور

إجراءات تنفيذ النشاط:

اقرأ النشرة العلمية رقم (1/1/3):

تمثيل الأدوار :

- يطلب المدرب من كل مجموعة أن ترشح متطوعين لتمثيل الأدوار لمهارات مواجهة المتنمرين في المدارس في عدة مواقف منتشرة في المدارس على النحو التالي:
 - . متدربان لمهارة توكيد الذات (رفض مطالب معينة) مع التركيز على العلامات غير اللفظية (التظاهر بالشجاعة، رفع الصوت، انتصاب الجسم، النظر في الآخر).
 - . ومتدربان لمهارة خفض التحسس من التعليقات بأساليب تنم عن التجاهل، أو إظهار عدم المبالاة، أو الضحك، أو إحراجه بطريقة غير جارحة.

1/1/3	نشرة علمية لنشاط
مهارات مواجهة الطالب المتنمر في المدرسة	موضوع النشرة العلمية

1- تزويد المتنمر عليه بأفكار ومهارات لازمة لمواجهة التنمر مرة أخرى ومن ذلك ما يلي:

- يتجنب الغياب عن المدرسة؛ كأسلوب هروبي.
- يتجنب الاختباء في مكان منزوي.
- لا يمشي لوحده وبالذات في الأماكن المتوقع أن يتعرض فيها للعنف (يفضل مع مجموعة من الزملاء لا سيما في أول خطوات العلاج).
- البقاء في الأماكن الآمنة التي فيها أصدقاء، أو معلمون؛ ويتعد عن مكان تواجد المتنمر (على الأقل في بداية المرحلة العلاجية).

2. تدريبه على ما يفعله إذا هاجمه المتنمر في المستقبل، من خلال الأساليب التالية:

- يتجاهله، يتظاهر بعدم سماعه له (لأنه المتنمر يريد أي ردة فعل).
- إذا اقترب منه المتنمر، ويدافع عن نفسه حتى لو تظاهر بالشجاعة مثلاً (قول: لا: توقف - بصوت عالٍ - ثم يذهب ويتركه).
- لا يقيم بعمل ما لا يرغبه (لا يستجيب لطلباته).
- لا يضربه (لا يعامله بنفس أسلوبه).
- لا يظهر مشاعره أمام المتنمرين (عدم إظهار مشاعر الغضب).
- يحاول أن يبدو متماسكاً غير متأثراً.

3- تدريبه على توكيد الذات:

التوكيد هو: التعبير الصادق عن الآراء والأفكار، والانفعالات الايجابية، والسلبية، والدفاع عن الحقوق الخاصة والقدرة على قول (لا)، ومواجهة طلبات الآخرين غير المعقولة، أو المضرة بأسلوب مهذب ومقبول اجتماعياً.

- الخطوات الأساسية في التدريب على التوكيدية:

- إقناعه أن التوكيد حق من الحقوق الشخصية.
- التفريق بين التوكيدية، والخضوع والعدوانية.
- التدريب الفعال اللفظي، وغير اللفظي فيما يلي:

.كيف يدافع عن نفسه.

.كيف يقول (لا) بجرأة أو ما يدل عليها بصوت واضح.

.كيف يعبر عن مشاعره الايجابية والسلبية.

.كيف يقلل من حساسيته تجاه التعليقات (أن يتجاهل التعليقات البسيطة غير المستمر، ويقابلها بالهدوء

وكان لم يسمعها، أو يتقبلها بصدر رحب).

.تدريبه التلطف بكلمات قد تخرج المتتمر بكل هدوء مثل (صادق ما شاء الله عليك، أو يضحك بطريقة

ساخرة، ثم يذهب ويتركه).

.ملحوظة مهمة أثناء التدريب على التوكيدية:

ينبغي التأكيد على أن توكيد الذات مع المتتمرين لا يكون بشكل يتطلب المواجهة المطولة . خاصة في بداية

العلاج- بل تكون مواجهة سريعة جداً على نحو أن يتلفظ المتتمر عليه بصوت واضح ورأس مرفوع بكلمات غير

جارحة ثم يذهب ويتركه مثل: توقف عن ذلك، اتركني، لا أحب ذلك، ثم بعد ذلك الاستمرار في التدريب على

التوكيدية كمنهج حياة مستقبلية.

(باختصار الهدف القريب ليس مواجهة المتتمرين فقط، بل يقول ما في نفسه ويذهب بدون جرح مشاعر

المتتمر حيث أنه قد ينتقم وبالتالي يصبح التوكيد مشكلة وليس حل).

- أساليب التدريب على توكيد الذات:

- الأنموذج التوكيدي:

يعني أن يكون هناك عرض للسلوك التوكيدي المرغوب حتى يراه الطالب ويقلده، ومن المهم أن يكون المرشد/ة

الطالبي مؤكداً لذاته؛ حتى يكون قدوة لطلبتة، ومن الأساليب عرض أفلام قصيرة لمواقف توكيدية معدة سلفاً لهذا

العرض، أو حث الطالب على ملاحظة سلوك طلبة، أو معلمين توكيديين من أجل الاقتداء.

- تمثيل الدور (الممارسة):

وهي عملية تقليد ما تم عرضه بالأنموذج، أي أن يقوم الطالب بممارسة السلوك التوكيدي أمام المرشد أو في المنزل

حتى يتقن الاستجابة التوكيدية، ومن الخطوات المهمة في ذلك ما يلي:

- أن تكون الجمل المستخدمة تبدأ بـ (أنا) (أنا أتضايق من هذا الأسلوب، أنا لا أحب ذلك....)
- وضوح الصوت.
- الوقوف بثقة وبرأس مرفوع.
- النظر في الآخرين.
- عدم التحرك كثيراً؛ مما يدل على الارتباك.


– التعزيز الاجتماعي:

القيام بالتعزيز الاجتماعي؛ كابتسامة أو ثناء، أو ربت على الكتف، أو إيماءه رأس تدل على الرضا عند الاستجابة التوكيدية؛ حيث إن ذلك يزيد من مستوى التوكيدية مستقبلاً.

المكونات غير اللفظية في مواجهة الآخرين:

تعدُّ المكونات غير اللفظية جزءاً مهماً من التدريب على التوكيدية، والجرأة، والثقة بالنفس؛ لذا من المهم تضمينها في البرامج التدريبية المتعلقة بهذه الموضوعات؛ ويمكن عرضها على النحو التالي:

المكون غير اللفظي	السلوك المطلوب
الاتصال البصري	متواصلًا - في الغالب - هناك فترات عدم اتصال بسيطة.
وضوح الصوت	مرتفع باعتدال وصارم.
نبرة الصوت	تغيير نبرة الصوت حسب الموقف (حالة الرضا، حالة عدم الرضا)، عدم رتابة الصوت، عدم التناقض (عدم استخدام نبرة الحزن في قمة السعادة).
استرسال الحديث	- عدم السرعة في الاستجابة الكلامية. - لا ينتظر طويلاً بعد سكوت الآخر. - عدم التردد في الكلام أو التوقف. - عدم الزيادة في المحتوى الكلامي (عدد الكلمات في الدقيقة). - عدم التلعثم في الكلام.
المسافة	الاقتراب من الآخرين، عدم التراجع إلى الوراء أو الاستجابة من بعيد.
التعبيرات الوجهية	عند السرور ... يظهر على وجهك، وعند الغضب، إظهار الابتسامة في وقتها عدم إظهار العكس (زعلان وتبين أنك مبسوط، او الابتسامة وقت الغضب) (يجعل الوجه يتحدث).
الوضع الجسمي	الوقوف أو الجلوس منتصب الظهر (باعتدال)، الأكتاف مرتفعة، والرأس مرتفع مع الاسترخاء والهدوء أثناء الاستجابة، عدم طأطأة الرأس، عدم مسابقة الآخر بالسلام، عدم التعثر في المشي، عدم تعديل الجلسة بين الحين والآخر، تحريك الرجل باستمرار، الارتباك.

(2/1/3)	رقم النشاط
بدائل العقاب	العنوان
- أن يسلسل المتدرب الأساليب الفعالة في تعديل سلوك التتمر بين الطلبة في المدارس (بدائل العقاب).	الهدف
60 دقيقة	الزمن
	مشغل تدريبي + قراءة موجهة
	الأسلوب التدريبي

إجراءات تنفيذ النشاط:

بعد قراءة النشرة العلمية (2/1/3):

- 1- ناقش مع أفراد مجموعتك نوع من الإجراءات الناجحة، أو من المتوقع نجاحها في ضبط سلوك المتتمرين بخلاف العقاب، والذي ثبت تأثيره في الحد من سلوكيات العنف بين الطلبة (كتولي جوانب قيادية، التعزيز الإيجابي، أو التركيز على نقاط القوة، التعاقد السلوكي).
- 2- اكتب خطوات بدائل العقاب بشكل إجرائي، ونتائجه الإيجابية.

2/1/3	نشرة علمية لنشاط
أساليب ضبط سلوك المتنمرين في المدارس	موضوع النشرة العلمية

تتعدد أساليب ضبط سلوك المتنمرين في المدارس بأساليب علمية، تربوية مرغوبة؛ ومن أهم هذه الأساليب ما يلي:

أسلوب التعزيز:

أي تقوية الاستجابة الايجابية وتدعيم السلوك المرغوب فيه؛ كالتعاون (والسلوكيات الأخرى المضادة للتنمر) حتى تتكرر مستقبلاً، وقد أكدت الدراسات أن تعزيز السلوك الإيجابي لدى الطالب يقلل من السلوك السلبي مع مرور الوقت، كما أن تشجيع المتنمر عليه على الاندماج مع الآخرين، ودعم أي سلوك يشير إلى زيادة ثقته بنفسه

• أنواع المعززات:

- . المعززات الاجتماعية: هي معززات طبيعية مثل الابتسام، الشاء، النظر بإعجاب ، الإيماءات الإيجابية، كلمات الإطراء (أحسن، ممتاز، رائع). الاهتمام والتقدير، الترييت على الكتف، التواصل بالنظر، عرض أعماله والإشادة بها. (يفضل استخدام هذا النوع من المعززات بشكل أكثر من المعززات الأخرى).
- . المعززات النشاطية: هي نشاطات محددة يجبها الفرد كالمشاركة في أعمال تنظيمية أو حفلات مدرسية أو أنشطة رياضية أو ترفيهية (مبدأ برماك).
- . معززات مادية: كالهدايا البسيطة ونحوها.

. أسلوب التعاقد السلوكي:

وهو أحد أساليب التعزيز وهو عبارة عن اتفاقية مكتوبة؛ توضح العلاقة بين المهمة التي يؤديها الطالب، والمكافأة المقابلة لذلك، ويستخدم عندما تكون هناك مشكلة حقيقية لم تتحسن عند استخدام المعززات الاجتماعية.

الإجراءات:

- أن يكون العقد مكتوباً .
- أن ينص على مكافأة (مع التأكيد على أن لا ينص على خصم أو حرمان).

أنموذج تطبيقي

هذا عقد بين	و.....
يبدأ من	وينتهي في
المهمة المراد عملها (تحدد بدقة)	نوع المكافأة (تحدد بدقة)
اسم الطالب	التوقيع
اسم المعلم	التاريخ

. أسلوب التدريب على التواصل الاجتماعي الفعال:

ومن المهارات المهمة في هذا المجال ما يلي:

- التدريب على الحديث عن المشاعر بأسلوب لائق بدلاً من اللغة الجسدية العدوانية.
- محاولة الصمت في مواقف الصراع، أو الخروج من الموقف.
- التدريب على التعاطف مع الآخرين، ومراعاة مشاعرهم (ومن ذلك أن يتخيل نفسه مكان الآخر).

- أسلوب تعزيز مفهوم الذات:

يقصد بمفهوم الذات (فكرة الشخص عن نفسه) فمن الأهمية دعم مفهوم الذات نحو الإيجابية لدى المتعلمين على النحو التالي:

- التركيز على الإيجابيات والإنجازات؛ بدلاً من التركيز على السلبيات.
- إشعارهم بالتقبل على الرغم من سلوكياتهم السلبية.
- تعزيز سلوكياتهم الإيجابية بالثناء والمدح، وعدم تجاهلها.
- إشراكهم في الأنشطة المدرسية، وإسناد أدوار قيادية لهم.
- اكتشاف قدراتهم ومواهبهم وتوجيهها.

أساليب مرفوضة في تعديل السلوك:

ينبغي التأكيد بالابتعاد عن بعض الأساليب المرفوضة في تعديل السلوك، والتي قد تكون لها نتائج عكسية، وقد تثير مقاومة المتعلمين؛ ومن هذه الأساليب ما يلي:

- حرمان الطالب من الحصة الدراسية.
- تكليفه بواجبات مدرسية إضافية.
- تكليفه بأداء تمارين صباحية مرهقة.
- الشتم والسب.
- معاقبته بحق مكتسب (حرمان من الطعام أو الفسح، خصم درجات إحدى المواد...).
- النبذ أو السخرية منه.
- العقاب الجماعي
- تكليفه بأعمال تطوعية إجبارية.

الجلسة الثانية	تعديل الأفكار الخاطئة ومشروعات المتدربين	الزمن: 80 دقيقة
----------------	--	-----------------

رقم النشاط	(1/2/3)
العنوان	تعديل الأفكار الخاطئة لدى الطالب المتمم
الهدف	أن يعلل المتدرب الأفكار غير العقلانية لدى الطالب المتمم
الزمن	30 دقيقة
الأسلوب التدريبي	تمثيل الدور - عصف ذهني

إجراءات تنفيذ النشاط:

- 1- كل مجموعة تختار اثنان من أعضائها لتمثيل دور مقابلة الطالب المتمم بالمهنية الإرشادية السليمة، وكيفية تعديل الأفكار السلبية لديه.
- 2- كل مجموعة تناقش المقابلة الناجحة مع الطالب المتمم؛ مع تحديد أهم الأفكار اللاعقلانية التي تكمن خلف سلوك التمر وفقاً للجدول التالي:

خصائص المقابلة الناجحة	أهم الأفكار غير العقلانية للطالب للمتمم	أهم الأفكار العقلانية للحدّ من السلوك التمرّي عند الطالب

- ملخص المقابلة الناجحة على أن تحوي (المعاملة باحترام، الإنصات، الهدوء، وعدم الانفعال، عدم السخرية، عدم التلطف بالفاظ سلبية).

1/2/3	نشرة علمية لنشاط
أساليب تعديل الأفكار الخاطئة (غير العقلانية) لدى الطالب المنتمر	موضوع النشرة العلمية

• من أساليب تعديل الأفكار الخاطئة (غير العقلانية) لدى الطالب المنتمر ما يلي:

- التعرف على الأفكار غير العقلانية التي تكمن خلف مشكلة المنتمر.
- التركيز في مناقشة هذه الأفكار بالأدلة التي تؤكد عدم دقتها (الأدلة يذكرها المعتدى عليه نفسه حتى يكون أكثر اقتناعاً بها) وسينتج عن ذلك ظهور وتوارد الأفكار الصحيحة والعقلانية.
- كتابة الأفكار الصحيحة التي تم التوصل إليها، وحفظها واستشعارها قبل مواقف التمر مباشرة.
- تكرار قراءة الأفكار الصحيحة يومياً حتى يصبح استدعائها بعد ذلك تلقائياً في المواقف المهددة.

• ومن الأسئلة التي يفضل إثارتها مع المنتمر ما يلي:

- ما هو شعورك لو تعرضت لموقف مثلما تعرض له زميلك ؟
- هل ترضى أن يحدث ذلك لأخيك ؟
- ماذا لو كبر هذا الشخص الذي قمت بإيذائه، وكان هو رجل الإنقاذ الوحيد الذي يمكن أن ينقذ حياتك في وقت أنت بأمس الحاجة ؟

• من المتوقع وجود بعض الأفكار الخاطئة لدى المنتمرين من قبيل الأفكار التالية:

- استخدام العنف نوعاً من جذب الانتباه.
- استخدام العنف يدل على الرجولة، أو الجرأة، أو الشجاعة، أو الظهور بمظهر إيجابي أمام الآخرين.

• ويمكن مجابهة الأفكار غير العقلانية بأفكار إيجابية على النحو التالي:

- العنف يُعرض للمساءلة ومشكلات أخرى على كافة المستويات.
- احترام الآخرين ومساعدتهم هي التي تجعل المرء مقبولاً ومحبوياً.
- الاستمرار على التمر قد يفقده أصدقاءه مع الوقت.
- استمرار العنف قد يفقده مستقبله.
- التدكير بنماذج إنسانية ارتقت بسبب التسامح.

رقم النشاط	2/2/3
العنوان	الخطة الوقائية الإبداعية للحد من التمر بين الطلبة في المدارس.
الهدف	أن يصمم المتدرب خطة إجرائية وقائية إبداعية للحد من التمر بين الطلبة في المدارس.
الزمن	50 دقيقة
الأسلوب التدريبي	مشغل تدريبي

إجراءات تنفيذ النشاط:

- أعرض مشروعك على مجموعتك (الخطة التي تم تكليفك بتصميمها منك) في نهاية اليوم الأول (نشاط رقم (4/2/1).
- ناقش مع أفراد مجموعتك كل البرامج التي قدمها زملاؤك في المجموعة.

نموذج إعداد خطة وقائية للحدّ من التمر بين الطلبة

وسيلة التنفيذ	الموضوعات الرئيسة	الأهداف الإجرائية	المجال	
			الأسرة	أساليب وقائية
			المدرسة	
			الطلبة	
			الأسرة	أساليب الكشف
			المدرسة	
			الطلبة	
			الأسرة	مهارات التدخل على مستوى (المتنمر والمتنمر عليه)
			المدرسة	
			الطلبة	



اختبار ذاتي بعدي

فيما يلي بعض العبارات حول سلوك التنمر، اختر الإجابة التي تعتقد أنها مناسبة:

م	العبارات	صح	خطأ	غير متأكد
1	التنمر هو سلوك عابر يختفي مع مرور الوقت.			
2	مشكلة التنمر بين الطلبة في المدارس في ازدياد على مستوى العالم.			
3	من الطبيعي انتشار ظاهرة التنمر بين جميع الطلبة في المدارس.			
4	ينتشر التنمر بين البنين والبنات في المدارس على حدٍ سواء.			
5	يستهدف الطالب المتنمر الطلبة الأقوى منه جسدياً حتى يثبت قوته.			
6	من أنواع التنمر في المدارس ما يحدث من الطلبة من سلوكيات عنف تجاه ممتلكات المدرسة.			
7	جمهور مسرح التنمر هم الطلبة المشاركين في حادثة التنمر ضد طالب آخر.			
8	مازالت الدراسات العلمية قاصرة عن تحديد الأسباب الحقيقية خلف مشكلة التنمر بين الطلبة.			
9	يحدث التنمر بين الطلبة؛ كلما قل عدد المشاهدين للموقف.			
10	العنف المدرسي من مرادفات التنمر بين الطلبة في المدارس.			
11	أكثر أنواع التنمر بين الطلبة انتشاراً هو التنمر الجسدي.			
12	ينتشر التنمر الجسدي بين الطالبات أكثر من الطلاب.			
13	يحدث التنمر بين الطلبة - غالباً - في وجود المعلم داخل الصف.			
14	من السهولة التعرف على الطلبة الأكثر عرضة للتنمر من غيرهم.			
15	تشجيع الطلبة على الإبلاغ عن حالات التنمر في المدرسة؛ يزيد من انتشار التنمر مستقبلاً.			

			ينبغي للطالب المتمرن عدم إخبار والديه بما حدث له حتى لا تتفاقم المشكلة.	16
			تعزيز السلوكيات الايجابية يقلل مستوى التنمر بين الطلبة في المدارس.	17
			توكيد الذات من الأساليب الفعالة في تدريب المتمرنين من الطلبة في المدارس.	18
			استخدام القوة والتهديد بالصف مع المتمرنين يساعدنا في السيطرة على المشكلة.	19
			من المهم ابتعاد الطلبة الآخرين عند مشاهدة موقف تنمري.	20
			من آثار التنمر في المدارس انخفاض المستوى الدراسي للمتنمر عليه.	21
			ممارسة الطالب للتنمر في المدرسة قد يكون مؤشراً على ممارسة الجريمة مستقبلاً.	22
			الرقابة الصارمة من قبل الأهل تقلل من تعرض أطفالهم للتنمر في المدرسة.	23

ملحق النظريات والحقائق (1)

رقم 1-1

تاريخ المشكلة وإحصاءاتها

بدأت فكرة إعداد برامج للوقاية من التمر بعد حادثة انتحار طفل مراهق في النرويج بسبب هذه المشكلة؛ حيث قام ألفويس بالبحث عن أسباب الانتحار، ووجد أن ما تعرض له الطفل يختلف عن السلوك العدواني المتعارف عليه؛ لذلك أعد أول برنامج للوقاية من التمر في النرويج عام (2007م)، ومن ثم عمدت الدول الأخرى على تبني البرنامج وبناء برامج أخرى تتناسب مع ثقافة كل دولة.

وبدأ الباحثون بعمل دراسات لمعرفة مدى انتشار المشكلة، نتج عنها إحصاءات دالة على أن أغلب الأطفال حول العالم تعرضوا للتمر في مرحلة من حياتهم إما كمتنمرين، أو متنمرين- ضحايا، أو ضحايا، أو شاهدين على التمر.

فعلي المستوى العالمي: قامت منظمة الصحة العالمية عام (1998م) بدراسة في الولايات المتحدة الأمريكية على عينة مكونة من 15686 طالباً ما بين الصف السادس وحتى العاشر؛ وقد أظهرت أن 29.9% من الطلبة كانوا مشتركين في التمر، وأن 13% منهم كمتنمرين، و10.6% كضحايا، و6.3% كمتنمرين- ضحايا، كما أظهرت الدراسات أن ما بين عام (1994م-1999م) 220 حالة وفاة كانت نتيجة عنف؛ ومنها 172 حالة اعتداء من قبل طلبة مدارس؛ وثبت لاحقاً أن المعتدين كانوا ضحايا تمر قبل حدوث الاعتداء، وأظهرت دراسة أخرى أجريت في الولايات المتحدة الأمريكية عام (2001م) أن 2.7 مليون طالب حملوا أسلحة في المدارس خلال شهر واحد، والسبب الرئيس أن هؤلاء الطلبة كانوا ضحايا تمر وتصرفهم وسيلة للانتقام، كما أوضحت دراسة أجريت في 11 دولة أوروبية على طلبة تتراوح أعمارهم ما بين 8-18 سنة، وقد وجدت الدراسة أن متوسط التمر في جميع هذه الدول كانت 20.6%، أعلاها 26% من عينة بريطانيا، وأجريت دراسة أخرى في هولندا على 6379 طفل وطفلة ما بين 5-6 سنوات ووجدت أن ثلث الأطفال كانوا مشاركين في التمر 17% منهم متنمرين، 4% ضحايا، و13% متنمرين- ضحايا خلال ثلاثة أشهر، وأثبتت الإحصاءات في الصين على والتي طبقت على عينة من الطلبة من البنين والبنات تتراوح أعمارهم من 11-18 سنة أن 8.6% منهم قد تعرضوا للتمر خلال شهر، وذكر فليمنج وجاكسن في دراستهم عام (2009م) بعنوان "المسح الصحي للطلبة في المدارس حول العالم" في 19

دولة أن نسبة التتمر في الصين ، والفلبين، وتنزانيا وفنزويلا تراوحت بين 20-40% تفوقها بوتسوانا، وشيلي، وغيانا، وكينيا، وأوغندا، وزامبيا، وزمبابوي، وسوازيلاند؛ بنسبة 41-61%.

وعلى المستوى الإقليمي: استنتج فليمنج وجاكسون من الدراسة أن نسبة التتمر في الأردن بلغت 44.2%، تليها عمان 38.8%، تليها لبنان بنسبة 33.6%، والمغرب بنسبة 31.9%، ثم الإمارات العربية المتحدة بنسبة 29.9%، وفي دراسة أجراها Arslan وآخرون (2011م) في تركيا على 1670 طالباً وطالبة من الصف التاسع والعاشر في مدارس اسطنبول وجدوا أن 17% من هؤلاء الطلبة داخل دائرة التتمر.

أما على المستوى المحلي: فقد أجرت البقمي دراستها (1430هـ) على (369) طالبة من المرحلة المتوسطة في مدينة الرياض، ونتج عنها أن 56% من الطالبات قد تعرضن للعنف من قبل طالبات أخريات خلال دراستهن بالمرحلة المتوسطة، كما أجرت البحيران وآخرون (2014م) دراسة عن صحة المراهقين بعنوان "جيلنا" لمعرفة مدى تعرض الأطفال للعنف في المملكة العربية السعودية على 12,757 طالباً وطالبة في جميع مناطق المملكة؛ وقد وجدت أن 50.9% (منهم 27.6% ذكور و 23.3% إناث) قد تعرضوا لتتمر خلال الشهر الذي سبق الدراسة. وفي دراسة على عدد (15264) من طلبة المرحلة الثانوية هدفت إلى معرفة مدى تعرض الأطفال للعنف بصفة عامة "ICAST" في خمس مناطق وهي (الرياض، تبوك، جازان، مكة المكرمة، الشرقية)؛ وقد نتج عنها أن عدد الطلبة المتعرضين للتتمر خلال عام واحد هي 47.9%.

كما طبق العيسى وآخرون (2013م) دراسة في مدينة الخرج بالمملكة على (2835) طالباً وطالبة في المرحلتين المتوسطة والثانوية؛ ونتج عنها أن 41.7% منهم تعرضوا للتتمر خلال العام السابق للدراسة، وفي دراسة المنيف وآخرون (2013م) بعنوان "تجارب الطفولة السيئة" في جميع مناطق المملكة على عينة 10,927 لمعرفة نسبة تعرضهم للعنف خلال الـ18 سنة الأولى من حياتهم؛ وقد أظهرت النتائج أن 36.5% منهم قد تعرضوا للتتمر خلال هذه الفترة، كما أظهرت دراسة القحطاني عام (1429هـ) على 1877 طالب وطالبة أن 31% منهم قد تعرضوا للتتمر خلال شهر واحد .

ملحق رقم (1-2)

النظريات المفسرة للتنمر

تعتبر مشكلة التنمر من المشكلات لعالمية الحديثة نسبياً من حيث الطرح والدراسة، وهي نوع من أنواع العنف الذي يمكن تفسيره من خلال عدد من الاتجاهات النظرية المفسرة للعنف بشكل عام، وتساهم في تفسير المشكلات الاجتماعية من خلال إعطاء نسق منطقي للمشكلة، وتحليل للمراحل التي تمر بها؛ وبالتالي تساعد على التنبؤ بها ووضع خطط استراتيجية لمقاومتها والحد من انتشارها والوقاية منها في المستقبل.

نظرية الإحباط العدواني:

وهي النظرية التي تفسر أن السلوك العدواني يسبقه دائماً إحباط، وهذا الإحباط من شأنه أن يؤدي إلى سلوك عدواني، فالسلوك العدواني عند الفرد في صوره المتعددة وأنواعه المختلفة يمكن إرجاعه إلى أنواع من الإحباط. فعند إحباط الفرد تتولد عنده الرغبة العدوانية على مصدر الإحباط، أو مصادر أخرى أو يعتدي على نفسه إذا اعتبرها مسئولة عما حدث له من إحباط، فيلومها بدلاً من أن يلوم الآخرين. (عماره, 1998:16).

وينصب اهتمام هذه النظرية على الجوانب الاجتماعية للسلوك الإنساني، وقد عرضت أول صورة لهذه النظرية على فرض مؤداه وجود ارتباط بين الإحباط والعدوان، إذ يوجد ارتباط بين الإحباط كمثير والعدوان كاستجابة، كما يتمثل جوهر النظرية في أن كل إحباط يزيد من احتمالات رد الفعل العدواني، وكل عدوان يفترض مسبقاً وجود إحباط سابق؛ فالعدوان من أشهر الاستجابات التي تُثار في الموقف الإحباطي ويشمل العدوان البدني، اللفظي، حيث يتجه العدوان غالباً نحو مصدر الإحباط، فإذا ما أغلق الطريق أمام العدوانية؛ فمن الممكن أن تتجه هذه العدوانية ضد بديل أو تتجه إلى الداخل لتصبح عدوانية ضد الذات (كفافي، 1997م، 325).

نظرية التعلم الاجتماعي:

وتعرف هذه النظرية بأسماء كثيرة منها التعلم بالملاحظة والتقليد، أو التعلم بالنمذجة، وتصنف هذه النظرية بوصفها حلقة وصل ما بين النظريات المعرفية، والنظريات السلوكية؛ حيث تفسر عملية التعلم بناء على مفاهيم تلك النظريات (المرجع)

تنطلق تلك النظرية من افتراض رئيس وهو أن الإنسان كائن اجتماعي يعيش مع مجموعات من الأفراد يتفاعل معهم ويؤثر ويتأثر بهم فهو يلاحظ سلوكيات وعادات، واتجاهات الأفراد الآخرين ويتعلمها بالملاحظة والتقليد حيث يعتبر الفرد هؤلاء الآخرين بمثابة نماذج يتم الاقتداء بسلوكهم، وترى هذه النظرية أن هناك عمليات معرفية تتوسط بين الملاحظة للأنماط السلوكية التي تؤديها النماذج وتنفيذها من قبل الشخص الملاحظ، وهذه الأنماط ربما لا تظهر على نحو مباشر ولكن تستقر في البناء المعرفي للفرد حيث يتم تنفيذها في الوقت المناسب (التعلم الكامن).

ويتضمن التعلم بالملاحظة جانباً انتقائياً، فليس بالضرورة أن عمليات التعرض إلى الأنماط السلوكية التي تعرضها النماذج يعنى محاكاتها أو حتى محاولة تقليدها؛ فقد يعمل الفرد على إعادة صياغة لها، أو ينفذ بعض منها دون الكل، وتتوقف الانتقائية في تعلم جوانب معينة من سلوكيات النماذج دون البعض الآخر على مستوى الدافعية، والعمليات المعرفية لدى الفرد الملاحظ.

المفاهيم الأساسية لنظرية التعلم الاجتماعي:

- تعلم العديد من الخبرات لا يتطلب بالضرورة المرور بالخبرات المباشرة، ولكن يتم تعلمها على نحو بديهي غير مباشر من خلال الملاحظة أي عندما يشاهد الفرد سلوكيات تحدث أمامه تعتبر خبرات يتعلم منها.
- تلعب النتائج المترتبة على سلوك النماذج مثل العقاب والتعزيز دوراً هاماً في زيادة دافعية الفرد أو إضعافها وبتالي عندما يعاقب الفرد على سلوك عدواني فإنه يعتبر رادع له عن تكراره.
- عمليات التعلم بالملاحظة لبعض الأنماط السلوكية تتم على نحو انتقائي إذ لا يشترط تعلمها، وتنفيذها من قبل الفرد بحذافيرها بل يتعلم وينفذ جزءاً منها ويهمل جزءاً آخر.
- هناك عمليات معرفية وسيطة تحكم حالة الانتقائية؛ وهي التي تحكم عملية التعلم وتنفيذ ما تم تعلمه.
- لا يشترط أن يتم تنفيذ ما تم تعلمه من خلال الملاحظة مباشرة؛ أي بعد الانتهاء من عملية الملاحظة، وإنما يتم تخزينه في الذاكرة رمزياً على أن يتم استدعاؤه لاحقاً عندما يتطلب الأمر القيام بها.

ولقد قَدِّم "باندورا" العوامل التي تساعد على استمرار السلوك العدواني في ضوء نظرية التعلم الاجتماعي

وهي على النحو التالي:

- التدعيم المباشر الخارجي: المتمثل بامتداح الوالدين أو المجتمع لسلوك الفرد العدواني.
- تعزيزات الذات: إذ يرى المعتدي أن سلوكه يجلب له نفعاً يحققه مصلحة، أو لأفراد أسرته.
- التدعيم البديل: المتمثل برؤية الفرد المكاسب المادية التي يحصل عليها المعتدي، وتخلصه من الإضرار المحتملة، فيحاول هذا الفرد تقليد المعتدي في عدوانه.
- التحرر من عقاب الذات: بأن يجرد المعتدى عليه من الصفات الإنسانية، ويقنع ذاته بأن المعتدى عليه يستحق الاعتداء عليه وإلحاق الأذى به (Bandura, 1978).

النظرية السلوكية:

وتؤكد هذه النظرية على مبدأ تعلم واكتساب السلوك؛ حيث إن الفرد يتعلم سلوك معين وفقاً لمبادئ معينة، ويعتبر العدوان سلوكاً؛ فهو قابل للتعلم والتطبيق من الأفراد، وقد افترض (سكنر) في نظريته الاشتراط الإجرائي أن الإنسان يتعلم سلوكه بالثواب والعقاب عن طريق التعزيز للاستجابة، فالسلوك الذي يثاب عليه يميل إلى تكراره، ويساعده على ذلك التعزيز الذي يلي الاستجابة، والذي يعاقب عليه، وينطبق هذا على السلوك العدواني، فالإنسان عندما يسلك سلوكاً عدوانياً، وتتم معاقبته عليه سوف يتوقف عن تكراره بينما عندما يشجع عليه أو يتسامح معه على سلوكه سوف يقوم بتكراره (النيرب، 2008م).

ملحق رقم (1 - 3)

(حقائق عن التنمر)

يورد بين (Beane2005) مجموعة من الحقائق عن الاستقواء (التنمر) منها:

الحقيقة الأولى: أن الاستقواء أكثر من مجرد المضايقة والإزعاج.

الحقيقة الثانية: يمكن لأي شخص يصبح مستقوي.

الحقيقة الثالثة: يمكن لأي شخص أن يصبح ضحية.

الحقيقة الرابعة: أن الاستقواء ليست مشكلة حديثة وأن الحديث هو الاهتمام بهذه الظاهرة على التوعية من مخاطرها ووضع قوانين لحماية الطفولة.

الحقيقة الخامسة: أن الاستقواء يؤثر على الجميع مستقوي - ضحية - متفرج.

الحقيقة السادسة: هي أن الاستقواء مشكلة خطيرة، والأطفال الضحايا، والمستقوون بحاجة إلى التدخل، ومنع الخطر عنهم والمتفرجون هم عرضة لضعف الثقة بالنفس والإحساس بالذنب ونقص احترام الذات.

الحقيقة السابعة: أنه يمكن العمل معاً من أجل إيجاد حلول لمشكلة الاستقواء (التنمر).

الحقيقة الثامنة: الخطة الشاملة تعطي أفضل النتائج يلزم تعاون الوالدين, المعلمين, المجتمع.

الحقيقة التاسعة: يمكن مساعدة الأطفال المعرضين لخطر الاستقواء.

الحقيقة العاشرة: المدارس مسؤولة عن حماية الطلاب.

ملحق رقم (1- 4)

المترادفات اللغوية لمعنى كلمة تنمر:

- البلطجة.

- التسلط.

- الترهيب.

- الاستئساد.

- الاستقواء.

ملحق النماذج

نموذج

استمارة تقويم البرنامج

أخي/أختي .. المتدرب /ة

السلام عليكم ورحمة الله وبركاته ..

إنَّ في إجابتك الدقيقة على فقرات هذا النموذج له الدور الأكبر في تطوير برامجنا التدريبية، نرجو منك وضع علامة (✓) أمام الفقرة وتحت الإجابة التي توافقت، ثم الإجابة على الأسئلة المفتوحة، وقبل البدء في الإجابة يرجى التكرم باستيفاء البيانات التالية:

اسم البرنامج	تاريخه	مدته	() يوم
اسم المشارك/ة (اختياري)	المؤهل العلمي	<input type="checkbox"/> بكالوريوس <input type="checkbox"/> ماجستير <input type="checkbox"/> دكتوراه	
جهة العمل	الوظيفة الحالية	الخبرة بالوظيفة الحالية	سنة
		سنة	الخبرة إجمالاً

أمامك مجموعة من العبارات، ضع علامة (✓) في الخانة المناسبة لرأيك أمام كل عبارة:

تقييم البرنامج

م	البيان	بدرجة كبيرة	بدرجة متوسطة	بدرجة قليلة
1	وضوح أهداف البرنامج.			
2	ارتباط أهداف البرنامج باحتياجاتك التدريبية.			
3	تحقيق أهداف البرنامج.			
4	تحقيق توقعاتك الشخصية من البرنامج.			
5	ارتباط موضوعات البرنامج باحتياجاتك التدريبية.			
6	ارتباط موضوعات البرنامج بمجال عملك.			
7	مواكبة موضوعات البرنامج للاتجاهات الحديثة في مجال عملك.			
8	ملاءمة المادة التدريبية لأهداف البرنامج.			
9	كفاية المادة التدريبية.			
10	حدائثة المادة التدريبية.			
11	جودة إخراج المادة التدريبية وطباعتها.			
12	ملاءمة الجوانب النظرية في البرنامج.			
13	حجم الأنشطة والتدريبات العملية.			

14	المهارات المكتسبة من الأنشطة والتدريبات العملية.		
15	ملاءمة الوقت المخصص للبرنامج.		
16	ملاءمة توقيت جلسات التدريب.		
17	ملاءمة أوقات الراحة بين جلسات التدريب.		
18	ملاءمة مكان التدريب.		
19	توافر التسهيلات والخدمات.		
20	توافر التجهيزات والأدوات اللازمة للتدريب.		

أمامك مجموعة من العبارات، ضع علامة (✓) في الخانة المناسبة لرأيك أمام كل عبارة:

تقييم المدربين

اسم المدرب الثالث			اسم المدرب الثاني			اسم المدرب الأول			يرجى كتابة اسم المدرب	م
.....						
درجة قليلة	درجة متوسطة	درجة كبيرة	درجة قليلة	درجة متوسطة	درجة كبيرة	درجة قليلة	درجة متوسطة	درجة كبيرة	البيان	
									التمكن من الجوانب النظرية للبرنامج.	21
									التمكن من الجوانب العملية للبرنامج.	22
									ملاءمة الأساليب التدريبية لطبيعة البرنامج.	23
									قدرة المدربين على تطبيق أساليب التدريب	24
									حسن توظيف الأساليب والأنشطة.	25
									حسن توظيف وسائل التدريب.	26
									التفاعل مع المشاركين.	27
									استثماره لوقت التدريب.	28
									اهتمامه بالتغذية الراجعة.	29

(30) أهم إيجابيات وسلبيات البرنامج

أهم السلبيات	أهم الإيجابيات
(1)	(1)
(2)	(2)
(3)	(3)
(4)	(4)
(5)	(5)

(31) أهم المعارف والمهارات التي اكتسبتها من البرنامج:

أهم المعارف	أهم المهارات
(1)	(1)
(2)	(2)
(3)	(3)
(4)	(4)
(5)	(5)

(33) ما تفويك العام للبرنامج طبقاً للمقياس التالي:

ممتاز	جيد جداً	جيد	مقبول	ضعيف

(32) ما تفويك العام لتنظيم البرنامج طبقاً للمقياس التالي:

ممتاز	جيد جداً	جيد	مقبول	ضعيف

المراجع

- . برنامج الأمان الأسري الوطني (2014م). الإطار النظري لمشروع الوقاية من التنمر في المدارس.
- . سلوك التحدي لدى الاطفال الصغار (1433هـ) باربارا اكسير، ترجمة مكتب التربية العربي لدول الخليج الرياض.
- القحطاني، نورة بنت سعد (1428هـ) التنمر بين طلاب وطالبات المرحلة المتوسطة في مدينة الرياض - دراسة مسحية واقتراح برامج التدخل المضادة بما يتناسب مع البيئة المدرسية - أطروحة دكتوراه، كلية التربية/ جامعة الملك سعود/ الرياض.
- القحطاني، نورة بنت سعد (1433هـ) التنمر المدرسي وبرامج التدخل، مقال علمي - ميادين - مكتب التربية العربي لدول الخليج، الرياض.
- بين، ألان (د. ت) الصف الخالي من الطلاب المستقوين، ترجمة دار الكتاب التربوي للنشر والتوزيع : مدارس الظهران الأهلية، السعودية.
- . الخطيب، جمال (1990م) تعديل السلوك، القوانين والإجراءات، الطبعة الثانية، الرياض: الصفحات الذهبية.
- شوقي، طريف (1998م): توكيد الذات، مدخل لتنمية الكفاءة الشخصية. القاهرة: دار غريب.
- خوج، حنان (2012م) التنمر المدرسي وعلاقته بالمهارات الاجتماعية لدى تلاميذ المرحلة الابتدائية بمدينة جدة، مجلة العلوم التربوية والنفسية/ المجلد 13/ جامعة البحرين.
- عنف الأقران: اصدارات مركز الأمان الأسري الوطني، وزارة الحرس الوطني - السعودية.
- العساف، صالح (1409هـ): المدخل الى البحث في العلوم السلوكية ، شركة العبيكان للطباعة والنشر، الرياض: السعودية.
- . أوراق عمل "المؤتمر الوطني للوقاية من التنمر في المدارس " (2014) بالتعاون بين برنامج الأمان الأسري بالحرس الوطني ومنظمة الأمم المتحدة (اليونسيف) واللجنة الوطنية للطفولة بوزارة التربية والتعليم.
- . صالح، أحمد زكي (1972): اختبار الذكاء المصور - القاهرة: المطبعة العالمية.

انتهى

وَفَقَّ اللهُ الْجَمِيعَ لِمَا فِيهِ الْخَيْرَ