



المملكة العربية السعودية

وزارة التعليم
الإدارة العامة للتعليم بمنطقة مكة المكرمة
إدارة تقنية المعلومات

وحدة نظام نور بمكة المكرمة
Noor System Unit in Makkah




رياض الأطفال في نظام نور

إعداد

سوسن عبدالرحمن الكباوي

جميع الحقوق محفوظة لإدارة تقنية المعلومات بمكة المكرمة

التّرفيع والتّرحيل



ملاحظة هامة ...

- لا يوجد ترفيع لأطفال الروضة ، ولكن يتم ترفيعهم بشكل آلي مع بداية العام الجديد في نظام نور .

- يتم انتقال الطفل للصف الأول ابتدائي عن طريق التسجيل فقط بنظام نور وليس عن طريق الترحيل من الروضة إلى المرحلة الابتدائية .



شؤون الطالبات



أكتب نص البحث

شؤون الطالبات

الأطفال

أولياء الأمور

متابعة طلبات الإضافة

مجلس الأمناء

بياناتي الشخصية

الإعدادات

تعديل ملف مستخدم

خدمات إضافية

شؤون المعلمات

شؤون الموظفات

شؤون الطالبات

الشؤون التعليمية

المهارات

البيئة المدرسية


التقارير

الدعم الفني

خدمات شؤون المعلمين

نظام المقاصف

إضافة طفل/ة بالروضة



- من صفحة قائدة المدرسة ومن القائمة الرئيسية ، نقوم بالنقر على شؤون الطالبات .
- تظهر صفحة شؤون الطالبات ، نقوم بالنقر على الأطفال .
- تظهر صفحة الأطفال ، من قائمة العمليات ، نقوم بالنقر على إضافة ملف طفل .
- تظهر صفحة بيانات مستخدم طفل ، نقوم بتعبئة البيانات رقم الهوية ، الجنسية ، تاريخ الميلاد ، رقم هوية ولي الأمر .



شؤون الطالبات



أكتب نص البحث

شؤون الطالبات

الأطفال

أولياء الأمور

متابعة طلبات الإضافة

مجلس الأمناء

الأطفال

العمليات

إضافة ملف طفل، انقر هنا.

لتوليد كلمات سر للمستخدمين، انقر هنا.

الأطفال المنقولون من المدرسة، انقر هنا.

الأطفال المنقولون الى المدرسة، انقر هنا.

لتحديد فصول الأطفال، انقر هنا.

لتغيير الأقسام للأطفال، انقر هنا.

بيانات مستخدم طفل

هل الطفل / الطفلة تربية خاصة

ليس له رقم سجل مدني او رقم رخصة اقامة

الجنسية (بدون)

خليجي

تدقيق

* رقم الهوية/رخصة الإقامة :

: السعودية الجنسية

: تاريخ الميلاد

: رقم هوية ولي الامر

بياناتي الشخصية

الإعدادات

تعديل ملف مستخدم

خدمات إضافية

شؤون المعلمات

شؤون الموظفين

شؤون الطالبات

الشؤون التعليمية

المهارات

البيئة المدرسية

التقارير

الدعم الفني

خدمات شؤون المعلمين

نظام المقاصف

- ثم النقر على تدقيق ، تظهر صفحة بيانات مستخدم طفل ، نقوم
بكتابة اسم الطفل/ة بالعربية والانجليزية ، ثم كتابة تاريخ الميلاد
من جديد ، ثم كلمة المرور ، ثم التحويل إلى بيانات المستخدم
الأكاديمية ، نقوم بتحديد الصف ، ثم القسم ، ثم حالة القيد ، ثم النقر
على حفظ .
- تظهر رسالة ... عمر الطفل ليس ضمن السن المسموح له به
للصف روضة ثاني .



* رقم الهوية/رخصة الإقامة : 371

* الجنسية : السعودية

* تاريخ الميلاد : 05/07/1435

04/05/2014

* رقم هوية ولي الامر : 502

بيانات مستخدم طفل

بيانات مستخدم طفل

يمكنك استخدام هذا الرقم.

يمكنك استخدا

بيانات المستخدم

بيانات المستخدم الأكاديمية

* النظام الدراسي : منتظم

* الصف : روضة ثاني

* القسم : قسم عام

* الفصل : -- الكل --

بيانات الهوية

* الجنسية : السعودية

رقم جواز السفر :

رقم السجل المدني : 371

تاريخ الهوية :

مصدر الهوية : -- غير محدد --

معلومات الملف

حالة الملف : فعال

البيانات الأكاديمية

* سجل الطفل : مستمر في الدراسة

* حالة القيد : مرفوع

تاريخ الالتحاق :

رقم الجلوس :

البيانات الشخصية

الاسم بالإنجلي

الاسم بالعربية

* الاسم الأول

* اسم الأب

* اسم الجد

* اسم العائلة

* الجنس

نوف

بنات

عمر الطفل ليس ضمن السن المسموح به للصف روضة ثاني

عودة

حفظ

الصف	من عمر	الى عمر	من عمر تربية خاصة	الى عمر تربية خاصة
روضة أولى	11/01/2013 -- 27/12/1434	10/20/2014 -- 26/12/1435	12/29/2008 -- 01/01/1430	10/20/2014 -- 26/12/1435
روضة ثاني	11/12/2012 -- 27/12/1433	10/31/2013 -- 26/12/1434	12/29/2008 -- 01/01/1430	10/31/2013 -- 26/12/1434
روضة ثالث	11/23/2011 -- 27/12/1432	11/11/2012 -- 26/12/1433	12/29/2008 -- 01/01/1430	11/11/2012 -- 26/12/1433

(*) حقول إجبارية.

بيانات مستخدم طفل

يمكنك استخدام هذا الرقم.

بيانات المستخدم

النظام الدراسي * : منتظم
 الصف * : روضة أولى
 القسم * : قسم عام
 الفصل : -- الكل --

معلومات الملف

حالة الملف : فعال

البيانات الأكاديمية

سجل الطفل * : مستمر في الدراسة
 حالة القيد * : مستجد
 تاريخ الالتحاق :
 رقم الجلوس :

تمت عملية الحفظ بنجاح

عودة


حفظ

ملاحظة ...

تم إدخال تواريخ
محدد لتسجيل
الأطفال بالروضة
من قبل الوزارة ،
والنظام مبرمج
عليها ، ولا يمكن
التعديل عليها من
صفحة قائمة
المدرسة ، لذلك
يتم التقييد بها.

- الجدول يوضح
التاريخ الذي تمت
إضافته بنظام نور
لتسجيل أطفال
الروضة للعام
١٤٣٩/١٤٣٨ هـ
- بالتعديل على
صف الطفل ، ثم
النقر على حفظ ،
تظهر رسالة ...
تمت عملية الحفظ
بنجاح .

تُحدِيد فصول الأطفال



- بالعودة لصفحة الأطفال ، ومن قائمة العمليات ، نقوم بالنقر على تحديد فصول الأطفال .
- تظهر صفحة تحديد فصول الأطفال ، نقوم بتحديد النظام الدراسي ، ثم الصف ، ثم القسم ، ثم النقر على بحث .



شؤون الطالبات

أكتب نص البحث

شؤون الطالبات

الأطفال

أولياء الأمور

متابعة طلبات الإضافة

مجلس الأمناء

الأطفال

العمليات

- إضافة ملف طفل، انقر هنا.
- توليد كلمات سر للمستخدمين، انقر هنا.
- الأطفال المنقولون من المدرسة، انقر هنا.
- الأطفال المنقولون الى المدرسة، انقر هنا.
- لتحديد فصول الأطفال، انقر هنا.
- لتغيير الأقسام للأطفال، انقر هنا.
- لعرض طلبات تعديل أسماء الأطفال، انقر هنا.

تحديد فصول الطلاب

لتحديد فصول الأطفال، اختر مدخلات البحث ومن ثم اختر الطفل/الطفلة.

* النظام الدراسي : منتظم
إدارة التعليم : الإدارة العامة للتعليم بمنطقة مكة المكرمة
المدرسة : الروضة
الصف : روضة ثالث
القسم : قسم عام
(* حقول إجبارية).

عودة

ابحث

بياناتي الشخصية

الإعدادات

تعديل ملف مستخدم

خدمات إضافية

شؤون المعلمات

شؤون الموظفين

شؤون الطالبات

الشؤون التعليمية

المهارات

البيئة المدرسية

التقارير

الدعم الفني

خدمات شؤون المعلمين

نظام المقاصف

رقم المستخدم	الإسم	مدرسة	الصف	التخصص
312	حسن	الروضة	روضة ثالث	قسم عام
204	حياة	الروضة	روضة ثالث	قسم عام
078	مشار	الروضة	روضة ثالث	قسم عام
245	منى	الروضة	روضة ثالث	قسم عام
876	عائش	الروضة	روضة ثالث	قسم عام

عدد السجلات الكلي: 5

الرجاء اختيار الطلبة الذين تريد تحديد صفوفهم من صفحة واحدة فقط من القائمة لتقوم بإتمام عملية الحفظ لاحقاً.

التالي

تحديد فصول الطلاب

اختر احدى آليات التوزيع التالية وأضغ على زر (حفظ).

الفصول

-- اختر --

التوزيع الآلي :

توزيع حسب الفئة العمرية

توزيع حسب الأحرف الأبجدية

توزيع حسب المعدل

عودة

حفظ

تمت عملية إضافة الطالب للفصل بنجاح.

عودة

تحديد فصول الطلاب

لتحديد فصول الأطفال، اختر مدخلات البحث ومن ثم اختر الطفل/الطفلة.

* النظام الدراسي : منتظم

إدارة التعليم : الإدارة العامة للتعليم بمنطقة مكة المكرمة

المدرسة : الروضة

* الصف : روضة ثالث

* القسم : قسم عام


(*) حقول إجبارية.

عودة

ابحث

لا يوجد أطفال غير مرتبطين بفصول، وفقاً لمدخلات البحث.

إعطاء صلاحية
رصد المهارات



- من صفحة قائمة المدرسة ومن القائمة الرئيسية ، نقوم بالنقر على الإعدادات .

- تظهر صفحة الإعدادات ، نقوم بالنقر على الفصول

- تظهر صفحة الفصول ، نقوم بتحديد الصف ، ثم القسم ، ثم انقر على بحث .

- يظهر جدول الفصول ، من عمود الخيارات ، نقوم بالنقر على راند الفصل .



1

2

3

4

5

6

7

8

9

10

11

12

13

14

15

16

17

18

19

20

21

22

23

24

25

26

27

28

29

30

31

32

33

34

35

36

37

38

39

40

41

42

43

44

45

46

47

48

49

50

51

52

53

54

55

56

57

58

59

60

61

62

63

64

65

66

67

68

69

70

71

72

73

74

75

76

77

78

79

80

81

82

83

84

85

86

87

88

89

90

91

92

93

94

95

96

97

98

99

100

الفصول

إدارة التعليم : الإدارة العامة للتعليم بمنطقة مكة المكرمة

المدرسة : الروضة

* الصف : روضة أولى

* القسم : قسم عام

(* حقول إجبارية.

عودة

ابحث

◀ العدد الأقصى للفصول هو: 3 و عدد الفصول المفتحة هو: 3

◀ لإضافة طلب اضافة فصل، انقر هنا.

◀ لعرض صفحة قابلة للطباعة، انقر هنا.

الفصل	النظام الدراسي	رأد الفصل	القاعات	خيارات
1	منتظم	نوف	فائرة	راند الفصل القاعات فك ارتباط الأطفال حذف
			المستوى الثاني	

عدد السجلات الكلية: 1

لعرض صفحة قابلة للطباعة، انقر هنا.

الاسم الرباعي 	رقم الهوية	صلاحية إدخال المهارات
بدور <input type="checkbox"/>	090	<input type="checkbox"/> له صلاحية إدخال المهارات
دلال <input type="checkbox"/>	365	<input type="checkbox"/> له صلاحية إدخال المهارات
سلوى <input type="checkbox"/>	414	<input type="checkbox"/> له صلاحية إدخال المهارات
فائزة <input checked="" type="checkbox"/>	368	<input type="checkbox"/> له صلاحية إدخال المهارات
نوف <input checked="" type="checkbox"/>	917	<input checked="" type="checkbox"/> له صلاحية إدخال المهارات
هدير <input type="checkbox"/>	551	<input type="checkbox"/> له صلاحية إدخال المهارات
هيا <input type="checkbox"/>	389	<input type="checkbox"/> له صلاحية إدخال المهارات
هيا <input type="checkbox"/>	389	<input type="checkbox"/> له صلاحية إدخال المهارات

عدد السجلات الكلي: 8

تمت عملية إضافة رواد الفصل بنجاح.


عودة

حفظ

- تظهر صفحة إضافة رائد الفصل ، يحوي جدول بمعلمات المدرسة ، نقوم بتحديد رائد الفصل بالنقر على المربع بجوار الاسم الرباعي لتظهر علامة ✓ إذا لم يكن محدد رائد الفصل للفصل ، ثم النقر على المربع بجوار صلاحية إدخال المهارات لتظهر علامة ✓ لإعطاء صلاحية إدخال المهارات ، ثم النقر على حفظ .
- تظهر رسالة ... تمت عملية إضافة رواد الفصل بنجاح .



اعتماد مهارات الفصل الاول



قبل تحديد الصلاحية لإدخال المهارات نقوم بالتأكد من الخطط الدراسية :
من صفحة قائدة المدرسة ومن القائمة الرئيسية ، نقوم بالنقر على
المهارات .

- تظهر صفحة المهارات ، نقوم بالنقر على الخطط الدراسية لرياض
الاطفال .

- تظهر صفحة الخطط الدراسية ، نقوم بتحديد حقول البحث ، من النظام
الدراسي ، والصف والقسم ، ثم النقر على بحث .

- تظهر خطة الصف المحدد ، نقوم بالنقر على المهارات لكل وحدة .



عودة

ابحث

المهارات

بياناتي الشخصية

الإعدادات

تعديل ملف مستخدم

خدمات إضافية

شؤون المعلمات

شؤون الموظفين

شؤون الطالبات

الشؤون التعليمية

المهارات

البيئة المدرسية

التقارير

الدعم الفني

خدمات شؤون المعلمين

نظام المقاصف



أكتب نص البحث

المهارات

الخطط الدراسية لرياض الأطفال

رصد المهارات

غياب الاطفال

الخطط الدراسية لرياض الأطفال



منتظم	:	* نظام الدراسة
روضة ثاني	:	* الصف
قسم عام	:	* القسم

(* حقول إجبارية).

◀ لإضافة وحد دراسية، انقر هنا.

◀ لإضافة وحد دراسية، انقر هنا.
لعرض صفحة قابلة للطباعة، انقر هنا.

الوصف	تاريخ الإنشاء	خيارات
خطة الصف ثاني روضة	22/09/2013 -- 16/11/1434	الوحد الدراسية

عدد السجلات الكلبي: 1

العمليات

← لإضافة وحدات دراسية على هذه الخطة، انقر هنا.

لعرض صفحة قابلة للطباعة، انقر هنا.

الوحدة الدراسية	ترتيب الوحدة الدراسية	نوع الوحدة الدراسية	خيارات
وحدة وطني		وحدة تعليمية مفصلة	المهارات
المجال العقلي والفكري - فصل ثاني	10	نمائي	المهارات
وحدة الأصحاب	11	وحدة تعليمية موجزة	المهارات
وحدة الأيدي	12	وحدة تعليمية مفصلة	المهارات
وحدة الحياة في المسكن	13	وحدة تعليمية مفصلة	المهارات
وحدة الرمل	14	وحدة تعليمية مفصلة	المهارات
وحدة الغذاء	16	وحدة تعليمية مفصلة	المهارات
وحدة الماء	17	وحدة تعليمية مفصلة	المهارات
وحدة الملابس	18	وحدة تعليمية موجزة	المهارات
وحدة صحي وسلامي	19	وحدة تعليمية موجزة	المهارات
المجال الاجتماعي - فصل ثاني	2	نمائي	المهارات
وحدة كتابي	20	وحدة تعليمية موجزة	المهارات
المجال الانفعالي - فصل أول	3	نمائي	المهارات
وحدة العائلة	4	وحدة تعليمية موجزة	المهارات
المجال الانفعالي - فصل ثاني	4	نمائي	المهارات
المجال الجسمي والحركي - فصل أول	5	نمائي	المهارات
المجال الجسمي والحركي - فصل ثاني	6	نمائي	المهارات
المجال الديني - فصل أول	7	نمائي	المهارات
المجال الاجتماعي - فصل أول	8	نمائي	المهارات
المجال الديني - فصل ثاني	8	نمائي	المهارات


- تظهر صفحة المهارات لكل وحدة ، قد تم إدراجها بنظام نور ، ويمكن طباعتها بالنقر على صفحة قابلة للطباعة .
ولعرض جميع المهارات ، نقوم بالنقر على الأرقام نهاية كل جدول معروض .



عرض صفحة قابلة للطباعة، انقر هنا.

المهارة	ترتيب المهارة	تاريخ الإنشاء
يشكر الله الذي انعم على وطننا بهذه الثروات.	99-	29/12/2013 -- 26/02/1435
يصف خطوات التشجير.	99-	29/12/2013 -- 26/02/1435
يذكر بعض مهام الوزارات (وزارة فأكثر).	99-	29/12/2013 -- 26/02/1435
يسمي بعض الثروات الموجودة في وطننا .	99-	29/12/2013 -- 26/02/1435
يسمي بعض الأشياء التي يجدها في وطننا .	99-	29/12/2013 -- 26/02/1435
يسمي بعض حماة الوطن .	99-	29/12/2013 -- 26/02/1435
يسمي بعض المصانع الموجودة في وطننا .	99-	29/12/2013 -- 26/02/1435
يصف بعض الخطوات التي تمر بها صناعة منتج معين .	99-	29/12/2013 -- 26/02/1435
يطابق صورة بالصورة.	99-	29/12/2013 -- 26/02/1435
يطابق كلمة بكلمة.	99-	29/12/2013 -- 26/02/1435
يطابق العدد بالمدلول .	99-	29/12/2013 -- 26/02/1435
يطابق المدلول بالمدلول .	99-	29/12/2013 -- 26/02/1435
يطابق صورة بصورة (37) صور.	99-	29/12/2013 -- 26/02/1435
يذكر أن المسؤول عن الوزارة يسمى(وزيرا).	99-	29/12/2013 -- 26/02/1435
يطابق صورة بصورة (34) صور.	99-	29/12/2013 -- 26/02/1435
يطابق صورة بصورة(35) صور.	99-	29/12/2013 -- 26/02/1435
يذكر أن القرآن الكريم كتاب الله .	99-	29/12/2013 -- 26/02/1435
يذكر أن محمدا. صلى الله عليه وسلم نبينا.	99-	29/12/2013 -- 26/02/1435
يجرب استخدام بعض الأدوات والأجهزة القديمة وبعض الأدوات والأجهزة الحديثة.	99-	29/12/2013 -- 26/02/1435
يذكر أن الله . عز وجل . ربنا وهو خالقنا ورازقنا.	99-	29/12/2013 -- 26/02/1435

- تظهر صفحة مهارات
الوحدة الدراسية ، تحوي
عدة صفحات ويمكن
طباعتها ايضا بالنقر على
عرض صفحة قابلة للطباعة
في اول الجدول .





أكتب نص البحث

المهارات

الخطط الدراسية لرياض الأطفال

رصد المهارات

غياب الاطفال

رصد المهارات



أكتب نص البحث

رصد المهارات

إدخال نتائج المهارة على مستوى طفل ووحدة

إدخال نتائج المهارة على مستوى وحدة ومهارة

اعتماد مهارات الوحدات

المهارات التي لم يتقنها الطفل

اعتماد مهارات الوحدات

* الصف : روضة أولى

* القسم : قسم عام

(*) حقول إجبارية.

عودة

ابحث

- بالنقر على عودة للرجوع لصفحة المهارات ، نقوم بالنقر على رصد المهارات .
- تظهر صفحة رصد المهارات ، نقوم بالنقر على اعتماد مهارات الوحدات .
- تظهر صفحة اعتماد مهارات الوحدات ، نقوم بتحديد الصف ، ثم القسم ، ثم النقر على بحث .
- يظهر جدول ، من آخر عمود نقوم بالنقر على اعتماد نتائج الوحدات .



الوحدة التعليمية

<input type="checkbox"/>	المجال الاجتماعي - فصل أول
<input type="checkbox"/>	المجال الاجتماعي - فصل ثاني
<input type="checkbox"/>	المجال الانفعالي - فصل أول
<input type="checkbox"/>	المجال الانفعالي - فصل ثاني
<input type="checkbox"/>	المجال الجسمي والحركي - فصل أول
<input type="checkbox"/>	المجال الجسمي والحركي - فصل ثاني
<input type="checkbox"/>	المجال الديني - فصل أول
<input type="checkbox"/>	المجال الديني - فصل ثاني
<input type="checkbox"/>	المجال العقلي والفكري - فصل أول
<input type="checkbox"/>	المجال العقلي والفكري - فصل ثاني
<input type="checkbox"/>	وحدة الأصحاب
<input type="checkbox"/>	وحدة الأيدي
<input type="checkbox"/>	وحدة الحياة في المسكن
<input checked="" type="checkbox"/>	وحدة الرمل
<input checked="" type="checkbox"/>	وحدة العائلة
<input checked="" type="checkbox"/>	وحدة الغذاء
<input checked="" type="checkbox"/>	وحدة الماء
<input type="checkbox"/>	وحدة العلبس
<input type="checkbox"/>	وحدة صحي وسلامتي
<input type="checkbox"/>	وحدة كتابي
<input checked="" type="checkbox"/>	وحدة وطني


عدد السجلات الكلي: 21

تم حفظ اعتماد الوجد التعليمية بنجاح.

عودة

حفظ

- تظهر صفحة اعتماد مهارات الوحدات ، تقوم بالنقر على المربع بجوار الوحدة التعليمية المفعلة لتظهر علامة ✓ ، ثم انقر على حفظ .
- تظهر رسالة ... تم حفظ اعتماد الوحدة التعليمية بنجاح.





أكتب نص البحث

رصد المهارات

إدخال نتائج المهارة على مستوى طفل ووحدة

إدخال نتائج المهارة على مستوى وحدة ومهارة

اعتماد مهارات الوحدات

المهارات التي لم يتقنها الطفل

تعديل حالة الأطفال الغير متجاوزين بالروضة للعام السابق

حالة رصد المهارات

طلب الغاء تجاوز 180 يوم

- بالعودة إلى صفحة رصد المهارات ، نقوم بالنقر على حالة رصد المهارات .
- تظهر صفحة حالة رصد المهارات ، ويظهر جدول يحوي الصفوف وعمود مهارات الفصل الدراسي الأول ، نقوم بالنقر على إغلاق رصد المهارات .
- تظهر رسالة ... تمت عملية إغلاق رصد المهارات بنجاح ويظهر بجوار كل صف فتح رصد المهارات ما يثبت انه تم اغلاقها .



حالة رصد المهارات

الصف	مهارات الفصل الدراسي الأول	إدخال نتائج التّجاوز 180	اعتماد نتائج التّجاوز 180
روضة أولى	إغلاق رصد المهارات		
روضة ثاني	إغلاق رصد المهارات	إدخال نتائج التّجاوز 180	اعتماد نتائج التّجاوز 180
روضة ثالث	إغلاق رصد المهارات		

عدد السجلات الكلي: 3

تأكيد إغلاق رصد المهارات


تصادق المدرسة على صحة البيانات وأنه تمت مراجعة المهارات، هل أنت متأكد من إغلاق رصد مهارات الفصل الدراسي الأول للصف روضة أولى ؟

الصف	مهارات الفصل الدراسي الأول	إدخال نتائج التّجاوز 180	اعتماد نتائج التّجاوز 180
روضة أولى	فتح رصد المهارات		
روضة ثاني	فتح رصد المهارات	إدخال نتائج التّجاوز 180	اعتماد نتائج التّجاوز 180
روضة ثالث	فتح رصد المهارات		


عدد السجلات الكلي: 3

تمت عملية إغلاق رصد المهارات بنجاح.

إشعار مستوى الأطفال في الفصل



- من صفحة قائمة
المدرسة ومن القائمة
الرئيسية ، نقوم بالنقر
على التقارير .
- تظهر قائمة التقارير
، نقوم بالنقر على
تقارير الأطفال .
- من القائمة المنسدلة
التي تظهر بتقارير
الأطفال ، نقوم بالنقر
على إشعار بمستوى
الأطفال في الفصل .



التقارير

Q

تقارير الغياب	تقارير الامن والسلامة المدرسية	تقارير الرسائل
تقارير الإحصائية	تقارير الإرشاد	تقارير المتابعة
تقارير الإشراف	تقارير التوعية الإسلامية	تقارير شؤون المعلمين
تقارير الأطفال	تقارير المعلمات	تقارير المهارات

استدعاء لولي الأمر

إشعار الوحدات

إشعار بمستوى الأطفال في الفصل

بطاقة الطفل الشخصية

تحويل الأطفال للوحدة الصحية

تقرير الغياب على مستوى الاطفال

تقرير الغياب على مستوى أيام الشهر

تقرير بأسماء وأذات الفصول

سجل المتابعة

كشف الأطفال

كشف بأسماء الأطفال

كشف بيانات الطالبات

كشف غياب الأطفال الأسبوعي

بياناتي الشخصية

الإعدادات

تعديل ملف مستخدم

خدمات إضافية

شؤون المعلمات

شؤون الموظفين

شؤون الطالبات

الشؤون التعليمية

المهارات

البيئة المدرسية

التقارير

الدعم الفني

خدمات شؤون المعلمين

نظام المقاصف

- تظهر صفحة إشعار بمستوى الأطفال في الفصل ، نقوم بتحديد حقول البحث من الصف ، ثم القسم ، ثم الفصل ، نوع الوحدة الدراسية ، ثم اسم الطفل ، او اختيار الكل ، ثم النقر على عرض .
- يظهر بيان بمستوى الطفل/ة في الفصل الاول ، نقوم بالنقر على ايقونة حفظ ، يظهر خيارات التصدير نقوم باختيار خيار التصدير ليتم طباعة الشعار وتسليمه .



* النظام الدراسي : منتظم

إدارة التعليم : الإدارة العامة للتعليم بمنطقة مكة المكرمة

المدرسة : روضة

* الصف : روضة أولى

* القسم : قسم عام

* الفصل : 1

نوع الوحدة الدراسية : -- الكل --

اسم الطفل : -- لا يوجد --

(* حقول إجبارية).

◀ يجب أن تقوم باعتماد نتائج الوند للصف المختار لتتمكن من عرض إشعار الوحدات الخاصة به.

عرض عود

1438-1439 : السنة الدراسي

وزارة التعليم

الإدارة العامة للتعليم بمنطقة مكة المكرمة

روضة

بيان بمستوى الطفلة في الفصل الأول

اسم الطفلة : ابراهيم : رقم الهوية : 490 : الصف : روضة ثالث : الفصل : 1

الملاحظات	لم يتقن	الي حد ما	أتقن	المهارة	
			X	يشترك في تقديم الطعام	المجال الاجتماعي - فصل أول
			X	يستمتع باللعب مع الآخرين	
			X	يستأذن عند الدخول	
			X	يحافظ على الأشياء الموجودة في الروضة	
			X	يساعد الآخرين	
			X	يتعامل برفق مع الحيوانات والنباتات في الروضة	
			X	يتعاطف بالسلوك مقبول مع الآخرين (يحترم آراء أقرانه)	
			X	يبادر بطلب المساعدة من الآخرين عند الحاجة	
			X	يتعامل مع الأطفال حسب الأنظمة المتبعة	
الملاحظات	لم يتقن	الي حد ما	أتقن	المهارة	
			X	يردد أية تتلحق بموضوع الوحدة	المجال اللغوي - فصل
			X	يردد بعض الأدعية	

اعتماد مهارات الفصل
الثاني + التجاوز



- من صفحة قائمة المدرسة ومن القائمة الرئيسية ، نقوم بالنقر على المهارات .
- تظهر صفحة المهارات ، نقوم بالنقر على رصد المهارات .
- تظهر صفحة رصد المهارات ، نقوم بالنقر على اعتماد مهارات الوحدات .
- تظهر صفحة اعتماد مهارات الوحدات ، نقوم بتحديد الصف ، ثم القسم ، ثم النقر على بحث .
- يظهر جدول ، من آخر عمود نقوم بالنقر على اعتماد نتائج الوحدات .



المهارات

المهارات

الخطط الدراسية لرياض الأطفال

رصد المهارات

غياب الاطفال

رصد المهارات

رصد المهارات

إدخال نتائج المهارة على مستوى طفل ووحدة

إدخال نتائج المهارة على مستوى وحدة ومهارة

اعتماد مهارات الوحدات

المهارات التي لم يتقنها الطفل

تعديل حالة الأطفال الغير متجاوزين بالروضة للعام السابق

حالة رصد المهارات

طلب الغاء تجاوز 180 يوم

اعتماد مهارات الوحدات

* الصف :
روضة أولى

* القسم :
قسم عام

عودة

ابحث

بياناتي الشخصية

الإعدادات

تعديل ملف مستخدم

خدمات إضافية

شؤون المعلمات

شؤون الموظفين

شؤون الطالبات

الشؤون التعليمية

المهارات

البيئة المدرسية

التقارير

الدعم الفني

خدمات شؤون المعلمين

نظام المقاصف

(*) حقول إجبارية.

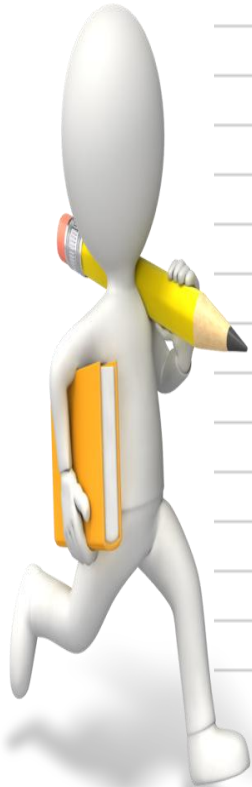
عرض صفحة قابلة للطباعة، انقر هنا.

الفصل ٨	النظام الدراسي
متنظم	1

الوحدة التعليمية

- المجال الاجتماعي - فصل أول
- المجال الاجتماعي - فصل ثاني
- المجال الانفعالي - فصل أول
- المجال الانفعالي - فصل ثاني
- المجال الجسمي والحركي - فصل أول
- المجال الجسمي والحركي - فصل ثاني
- المجال الديني - فصل أول
- المجال الديني - فصل ثاني
- المجال العقلي والفكري - فصل أول
- المجال العقلي والفكري - فصل ثاني
- وحدة الأصحاب
- وحدة الأيدي
- وحدة الحياة في المسكن
- وحدة الرمل
- وحدة العائلة
- وحدة الغذاء
- وحدة الماء
- وحدة الملابس
- وحدة صحتي وسلامتي
- وحدة كتابي
- وحدة وطني

- تظهر صفحة اعتماد
مهارات الوحدات ، نقوم
بالنقر على المربع بجوار
الوحدة التعليمية المفعلة
لتظهر علامة ✓ ، ثم
النقر على حفظ .
- تظهر رسالة ... تم
حفظ اعتماد الوحدة
التعليمية بنجاح .



تم حفظ اعتماد الوحدة التعليمية بنجاح.

عودة

حفظ



رصد المهارات

إدخال نتائج المهارة على مستوى طفل ووحدة

إدخال نتائج المهارة على مستوى وحدة ومهارة

اعتماد مهارات الوحدات

المهارات التي لم يتقنها الطفل

تعديل حالة الأطفال الغير متجاوزين بالروضة للعام السابق

حالة رصد المهارات

طلب الغاء تجاوز 180 يوم

حالة رصد المهارات

الصف	مهارات الفصل الدراسي الأول	مهارات الفصل الدراسي الثاني	إدخال نتائج التجاوز 180	اعتماد نتائج التجاوز 180
روضة أولى	فتح رصد المهارات	إغلاق رصد المهارات		
روضة ثاني	فتح رصد المهارات	إغلاق رصد المهارات	إدخال نتائج التجاوز 180	
روضة ثالث	فتح رصد المهارات	إغلاق رصد المهارات		
الصف	مهارات الفصل الدراسي الأول	مهارات الفصل الدراسي الثاني	إدخال نتائج التجاوز 180	اعتماد نتائج التجاوز 180
روضة أولى	تم إغلاق رصد المهارات	فتح رصد المهارات		
روضة ثاني	تم إغلاق رصد المهارات	فتح رصد المهارات	إدخال نتائج التجاوز 180	
روضة ثالث	تم إغلاق رصد المهارات	فتح رصد المهارات		



تأكيد إغلاق رصد المهارات

تصادق المدرسة على صحة البيانات وأنه تمت مراجعة المهارات، هل أنت متأكد من إغلاق رصد مهارات الفصل الدراسي الثاني للصف روضة أولى ؟

لا

نعم

لعرض صفحة قابلة للطباعة، انقر هنا.

رقم السجل المدني	الاسم الرباعي	النظام الدراسي	القسم	الفصل	تجاوز طلاب الاستثناء
1158797777	خديجة عبدالله بن حمدان ال مشيف الحربي	منتظم	قسم عام	2	<input checked="" type="radio"/> نعم <input type="radio"/> لا
1158797801	ماجد أحمد بن محمد القحطاني	منتظم	قسم عام	1	<input checked="" type="radio"/> نعم <input type="radio"/> لا

عدد السجلات الكلي: 2



- تظهر صفحة إدخال نتائج التجاوز ١٨٠ ، نقوم بالتأكد من الأطفال المتجاوز عنهم ، لهذا العام بالنقر على نعم ، والطفلة/ الذي لا يرغب ولي الامر بالتجاوز عنه نقوم بالنقر على الدائرة لتظهر علامة عند لا ، ثم النقر على حفظ .

- تظهر رسالة ... تم حفظ نتائج التجاوز بنجاح .

- بالعودة لصفحة حالة رصد المهارات من جديد ، نقوم بالنقر على اعتماد نتائج التجاوز ١٨٠ ، يظهر مربع حوار هل انت متأكد من اعتماد نتائج التجاوز للفصل الدراسي الثاني ، نقوم بالنقر على نعم .

- تظهر رسالة ... تمت عملية إغلاق رصد المهارات بنجاح .



الصف	مهارات الفصل الدراسي الأول	مهارات الفصل الدراسي الثاني	إدخال نتائج التجاوز 180	اعتماد نتائج التجاوز 180
روضة أولى	تم إغلاق رصد المهارات	فتح رصد المهارات		
روضة ثاني	تم إغلاق رصد المهارات	فتح رصد المهارات	إدخال نتائج التجاوز 180	اعتماد نتائج التجاوز 180
روضة ثالث	تم إغلاق رصد المهارات	فتح رصد المهارات		

عدد السجلات الكلي: 3

إعتماد نتيجة التجاوز

تصادق المدرسة على صحة البيانات وأنه تمت مراجعة المهارات، هل أنت متأكد من اعتماد نتائج التجاوز للفصل الدراسي الثاني؟

لا نعم

الصف	مهارات الفصل الدراسي الأول	مهارات الفصل الدراسي الثاني	إدخال نتائج التجاوز 80
روضة أولى	تم إغلاق رصد المهارات	فتح رصد المهارات	
روضة ثاني	تم إغلاق رصد المهارات	فتح رصد المهارات	إدخال نتائج التجاوز 180
روضة ثالث	تم إغلاق رصد المهارات	فتح رصد المهارات	

عدد السجلات الكلي: 3

تمت عملية إغلاق رصد المهارات بنجاح.

طباعة الشهادات



- من صفحة قائمة المدرسة ومن القائمة الرئيسية ، نقوم بالنقر على التقارير .

- تظهر قائمة التقارير ، نقوم بالنقر على تقارير المهارات .

- تظهر قائمة تقارير المهارات ، نقوم بالنقر على شهادات الأطفال .



التقارير

بياناتي الشخصية

الإعدادات

تعديل ملف مستخدم

خدمات إضافية

شؤون المعلمات

شؤون الموظفين

شؤون الطالبات

الشؤون التعليمية

المهارات

البيئة المدرسية

التقارير

الدعم الفني

خدمات شؤون المعلمين

نظام المقاصف

الصلاحيات

9

تقارير الرسائل

تقارير الامن والسلامة المدرسية

تقارير الغياب

تقارير المتابعة

تقارير الإرشاد

تقارير شؤون المعلمين

تقارير التوعية الإسلامية

تقارير الإشراف

تقارير المعلمات

تقارير المهارات

تقارير الأطفال

إشعار بمستوى الطفل في الفصلين لطلاب إستانئات 180 يوم

بيان بأرقام المهارات التي لم يتقنها أطفال الصف

بيان بنتائج أطفال استثناءات 180يوم

شهادات الأطفال

كشف بالمهارات

كشف متابعة المهارات

شهادات الأطفال

السنة الدراسية * : 1438-1439

إدارة التعليم : الإدارة العامة للتعليم بمنطقة مكة المكرمة

المدرسة : روضة

الصف * : روضة ثاني

القسم * : قسم عام

الفصل * : 1

اسم الطفل : -- الكل --

(*) حقول إجبارية.

عودة عرض

- تظهر صفحة شهادات الأطفال ،
نقوم بتحديد حقول البحث من السنة
الدراسية ، والصف والقسم ، والفصل
واسم الطفل أو ممكن ان يتم تحديد
الكل على الفصل واسم الطفل ، ثم
النقر على عرض .
- تظهر شهادات الأطفال في الصف
المحدد نقوم بتصدير الشهادات ثم
طباعتها .

1438-1439	: السنة الدراسية *
الإدارة العامة للتعليم بمنطقة مكة المكرمة	: إدارة التعليم
روضة	: المدرسة
روضة ثاني	: الصف *
قسم عام	: القسم *
1	: الفصل *
-- الكل --	: اسم الطفل

(*) حقول إجبارية.

عودة

عرض



صورة الطفل

العام الدراسي : 1438-1439

وزارة التعليم
Ministry of Education

شهادة

Excel
PDF
Word

المملكة العربية السعودية
وزارة التعليم
الإدارة العامة للتعليم بمنطقة مكة المكرمة
روضة

يسرنا أن نهنئكم بمناسبة اجتياز الطفل/ منال

المهارات اللازمة للانتقال للدراسة في المرحلة الابتدائية

سائلين الله له التوفيق والنجاح الدائمين في السنوات الدراسية المقبلة

- بالعودة إلى تقارير المهارات ، نقوم بالنقر على إشعار بمستوى الطفل في الفصلين لطلاب استثناء 180 يوم .
- تظهر صفحة إشعار بمستوى الطفل ، نقوم بتحديد حقول البحث وهو تحديد اسم الطفل ، ثم النقر على عرض .
- يظهر إشعار بمستوى الطفل/ة المحدد نقوم بالتصدير ليتم طباعة الاشعار .

تقارير المهارات
إشعار بمستوى الطفل في الفصلين لطلاب إستثناءات 180 يوم
بيان بأرقام المهارات التي لم يتقنها أطفال الصف
بيان بنتائج أطفال استثناءات 180 يوم
شهادات الأطفال
كشف بالمهارات
كشف متابعة المهارات



إشعار بمستوى الطفل في الفصلين لطلاب إستثناءات 180 يوم

* اسم الطفل : -- اختر --
(* حقول إجبارية).

عودة

عرض

اسم الطلبة	رقم الهوية	رقم الفصل	المهارة	التقن	الي حد ما	لم يتقن	ملاحظات
		1	يُنظف ما استخدمه من أدوات ولعاب	X			
			يشنقر دوره	X			
			يحدد الأكرام إلى مكانها	X			
			يحمّد على نفسه في دخول دورة المياه	X			
			يحمّد على نفسه في تناول الطعام	X			
			يحد عن مشاعره	X			
			يبدن بالقيام بعمل يختاره	X			
			يظهر احتزازاً بعمله وإنتاجه	X			
			يستلهم بحرية وراحة	X			
			يسأل بحرية وراحة	X			
			يركب ما استخدمه من أدوات ولعاب	X			
			يدافع عن حقوقه	X			
			يحد عن آرائه وأفكاره	X			

تقارير المهارات
إشعار بمستوى الطفل في القصلين لطلاب إستثناءات 180 يوم
بيان بأرقام المهارات التي لم يتقنها أطفال الصف
بيان بنتائج أطفال استثناءات 180 يوم
شهادات الأطفال
كشف بالمهارات
كشف متابعة المهارات

بيان بنتائج أطفال استثناءات 180 يوم

* الصف : روضة ثاني

الفصل : -- الكل --

(* حقول إجبارية.)

عودة عرض

1 صفحة من 1 | بحث | التالي

العام الدراسي : 1439-1438




لغة العربية السعودية
وزارة التعليم
للتعليم بمنطقة مكة المكرمة
روضة

بيان بنتائج أطفال استثناءات (180) يوم

م	إسم الطفل	الجنسية	رقم الهوية	الجنس	تاريخ الميلاد	نتيجة الاجتياز	
						نعم	لا
1	خالد	السعودية	777	أنثى	133	1	
2	منال	السعودية	801	ذكر	433	1	

خطوات إلغاء التجاوز
من صفحة
قائدة الروضة



- من صفحة قائمة المدرسة ومن القائمة الرئيسية ، نقوم بالنقر على المهارات .
- تظهر صفحة المهارات ، نقوم بالنقر على رصد المهارات .
- تظهر صفحة رصد المهارات ، نقوم بالنقر على طلب إلغاء تجاوز ١٨٠ يوم .
- تظهر صفحة طلب إلغاء تجاوز ١٨٠ يوم ، نقوم بالنقر على إضافة .



٢٥

المهارات

المهارات

الخطط الدراسية لرياض الأطفال

رصد المهارات

غياب الاطفال

بياناتي الشخصية

الإعدادات

تعديل ملف مستخدم

خدمات إضافية

شؤون المعلمات

شؤون الموظفين

شؤون الطالبات

الشؤون التعليمية

المهارات

البيئة المدرسية

رصد المهارات

رصد المهارات

إدخال نتائج المهارة على مستوى طفل ووحدة

إدخال نتائج المهارة على مستوى وحدة ومهارة

اعتماد مهارات الوحدات

المهارات التي لم يتقنها الطفل

تعديل حالة الأطفال الغير متجاوزين بالروضة للعام السابق

حالة رصد المهارات

طلب الغاء تجاوز 180 يوم

طلب الغاء تجاوز 180 يوم

حالة الطلب : -- الكل --

رقم السجل المدني :

عودة

إبحث

لايوجد بيانات وفقا لمدخلات البحث.

إضافة

ملاحظة مهمة في الغاء التجاوز كالتالي :

- اذا تم اعتماد حالة التجاوز للطالب/ة فيكون اما نعم أو لا ، اذا كان نعم ... سيسمح النظام للطالب/ة في التسجيل في الصف الاول ابتدائي ، واذا كان لا .. لا يمكن التسجيل في الصف الاول ابتدائي .
- حالة ١ : في حال تم اعتماد التجاوز . وكانت الحالة (لا أو نعم) ونريد تعديل الحالة ، يتم طلب تعديل حالة التجاوز من الرابط (طلب إلغاء تجاوز ١٨٠ يوم) وسيرسل طلب لرئيسة قسم رياض الاطفال في الادارة للاعتماد . فإذا تم الاعتماد بالقبول سيفتح حالة التجاوز للتعديل .
- حالة ٢ : في حال انتهت السنة الدراسية وارادنا التجاوز عن طفل في العام السابق فيكون رفع الطلب من خلال رابط (تعديل حالة الأطفال الغير متجاوزين بالروضة للعام السابق) وسيتم فتح حالة التجاوز اذا تم قبولها من رئيسة قسم رياض الاطفال .
- طبعاً طلب فتح التجاوز يتم مرة واحدة فقط ، بعدها لن يسمح النظام بعمل طلب اخر.

- تظهر صفحة طلب إضافة إلغاء تجاوز ، نقوم بكتابة رقم هوية الطفل/ة ، ثم النقر على بحث .
- تظهر بيانات الطفل/ة الاسم ونقوم بكتابة سبب طلب إلغاء تجاوز الطفل/ة ، ثم النقر على حفظ .
- تظهر رسالة ... تمت عملية إضافة طلب التجاوز بنجاح .



طلب الغاء تجاوز 180 يوم

* رقم السجل المدني : 801

(*) حقول إجبارية.

اسم الطفل : مثال

السبب : طلب من ولي الأمر

نتيجة التجاوز : نعم لا

طلب الغاء تجاوز 180 يوم

حالة الطلب : -- الكل --


رقم السجل المدني :


رقم السجل المدني	الأسم الكامل	حالة الطلب	حالة التجاوز قبل	حالة التجاوز بعد	السبب
٧٧٧	مثال	مرسل	<input checked="" type="radio"/> نعم <input type="radio"/> لا	<input checked="" type="radio"/> نعم <input type="radio"/> لا	طلب من ولي الأمر

عدد السجلات الكلي: 1

تمت عملية إضافة طلب التجاوز بنجاح.

قبول إلغاء التجاوز من صفحة
رئيس قسم رياض الاطفال
في الادارة



- من صفحة رئيس قسم رياض الأطفال في الادارة ، ومن القائمة الرئيسية ، نقوم بالنقر على طلب إلغاء تجاوز ١٨٠ يوم .
- تظهر صفحة طلب إلغاء تجاوز ١٨٠ يوم ، نقوم بتحديد حالة الطلب مرسل ، ثم النقر على بحث .
- يظهر جدول يحوي طلبات إلغاء التجاوز ، نقوم بالنقر على الدائرة بجوار قبول تظهر علامة  ، ثم النقر على حفظ .
- تظهر رسالة ... تمت عملية حفظ حالة التجاوز بنجاح .



طلب الغاء تجاوز 180 يوم

بياناتي الشخصية

حالة الطلب : 

رقم السجل المدني :


المدرسة :



- الإشراف
- التقارير
- المستخدمون
- تعديل ملف مستخدم
- المدارس
- طلب الغاء تجاوز 180 يوم** 
- خدمات شؤون المعلمين
- الصلاحيات
- تسجيل الأبناء
- خروج

رقم السجل المدني 	الأسم الكامل	حالة الطلب	نتيجة التجاوز	السبب	حالة الطلب	
777	منال	مرسل	<input checked="" type="radio"/> نعم <input type="radio"/> لا	طلب من ولي الأ	<input checked="" type="radio"/> قبول <input type="radio"/> رفض	<input type="button" value="حفظ"/> 

عدد السجلات الكلي: 1

تمت عملية حفظ حالة التجاوز بنجاح. 

خطوات إلغاء التجاوز بعد إرسال
طلب الإلغاء
إلى رئيس قسم رياض الاطفال
بالإدارة



- من صفحة قائمة المدرسة ومن القائمة الرئيسية ، نقوم بالنقر على المهارات .
- تظهر صفحة المهارات ، نقوم بالنقر على رصد المهارات .
- تظهر صفحة رصد المهارات ، نقوم بالنقر على طلب إلغاء تجاوز ١٨٠ يوم .
- تظهر صفحة طلب إلغاء تجاوز ١٨٠ يوم ، نقوم بالنقر على بحث .
- يظهر طلب الإلغاء الذي تم قبوله من رئيس قسم رياض الاطفال بالإدارة ، نقوم بالنقر على حفظ .
- تظهر رسالة ... تمت عملية حفظ حالة التجاوز بنجاح .



أكتب نص البحث

رصد المهارات

إدخال نتائج المهارة على مستوى طفل ووحدة

إدخال نتائج المهارة على مستوى وحدة ومهارة

اعتماد مهارات الوحدات

المهارات التي لم يتقنها الطفل

تعديل حالة الأطفال الغير متجاوزين بالروضة للعام السابق

حالة رصد المهارات

طلب الغاء تجاوز 180 يوم



- للتأكد بالعودة لصفحة رصد المهارات ، نقوم بالنقر على حالة رصد المهارات .
- تظهر صفحة حالة رصد المهارات ، نقوم بالنقر على إدخال نتائج التجاوز للتأكد من حالة طلب الطفل/ة ، تظهر بالجدول انه تم إلغاء التجاوز وذلك أن الاشارة بجوار لا لطلب التجاوز ، يكون بذلك تم إلغاء تجاوز الطفل/ة .



حالة رصد المهارات

الصف	مهارات الفصل الدراسي الأول	مهارات الفصل الدراسي الثاني	إدخال نتائج التجاوز 180	اعتماد نتائج التجاوز 180
روضة أولى	تم إغلاق رصد المهارات	فتح رصد المهارات		
روضة ثاني	تم إغلاق رصد المهارات	فتح رصد المهارات	إدخال نتائج التجاوز 180	اعتماد نتائج التجاوز 180
روضة ثالث	تم إغلاق رصد المهارات	فتح رصد المهارات		

عدد السجلات الكلي: 3

إدخال نتائج التجاوز 180

لعرض صفحة قابلة للطباعة، انقر هنا.

رقم السجل المدني	الاسم الرباعي	النظام الدراسي	القسم	الفصل	تجاوز طلاب الاستثناء
777	منال	منتظم	قسم عام	2	نعم <input type="radio"/> لا <input type="radio"/>
1801	ماجد	منتظم	قسم عام	1	نعم <input type="radio"/> لا <input type="radio"/>

عدد السجلات الكلي: