



↓ تم تحميل ملف المادة من مكتبة طلابنا
زورونا على الموقع

www.tlabna.net

مكتبه طلابنا تقدم لكم كل ما يحتاج المعلم والمعلمه والطلبة , الطبعات الجديده للكتب والحلول ونماذج الاختبارات والتحاثير وشروحات الدروس بصيغة الورد والبي دي اف وكذلك عروض البوربوينت.

مجموعة من استراتيجيات التعلم في قوالب جاهزة للطباعة والاستخدام

الجزء الرابع



المعلا تطبيقات واستراتيجيات
قناة خاصة بالتطبيقات الذكية والاستراتيجيات في التدريس
<https://t.me/tecteaching>



استراتيجية التراكيب (تركيب الأيس كريم)



المعلا تطبيقات واستراتيجيات
قناة خاصة بالتطبيقات الذكية والاستراتيجيات في التدريس
<https://t.me/tecteaching>





استراتيجية التراكيب (تركيب الأيس كريم)

Name _____

Cut out the scoops of ice cream. Glue the 2 scoops that have the sight word that matches each ice-cream cone.

© created by Annie Moffatt @The Moffatt Girls 2013

Name _____

Cut out the scoops of ice cream. Glue the 2 scoops that have the sum that matches each ice-cream cone.

© created by Annie Moffatt @The Moffatt Girls 2013

طرق ونماذج مختلفة لاستخدام الاستراتيجية



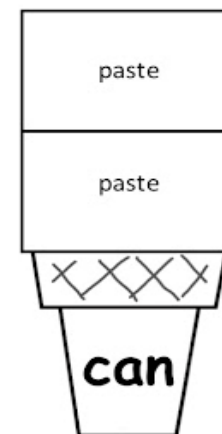
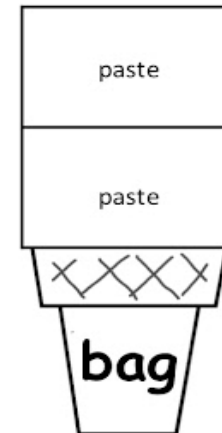
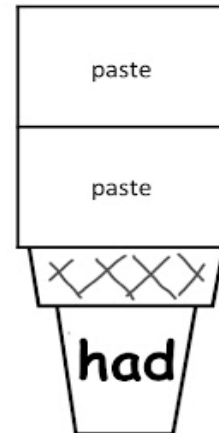
استراتيجية التراكيب (تركيب الأيس كريم)

وسيلة تعزيز



Name _____

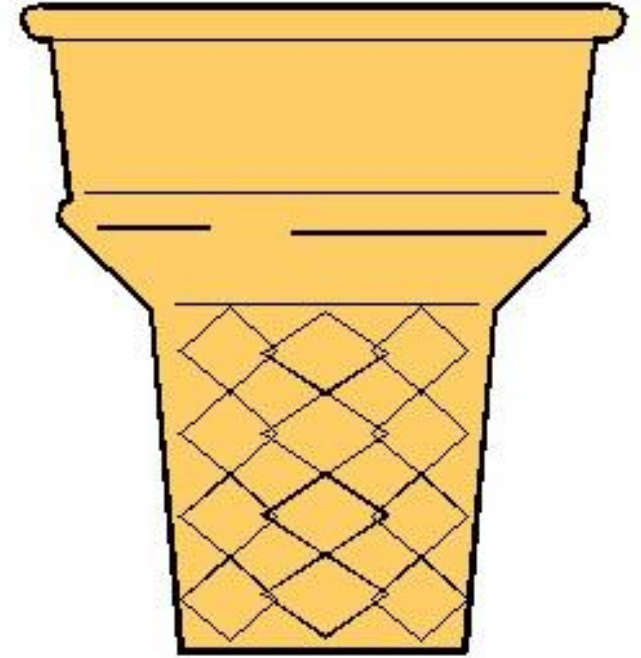

Cut out the scoops of ice cream. Glue the 2 scoops that have the same rhyming words onto the correct ice-cream cone.



طرق ونماذج مختلفة لاستخدام الاستراتيجية



استراتيجية التراكيب (تركيب الأيس كريم)





استراتيجية التراكيب (تركيب الأيس كريم)



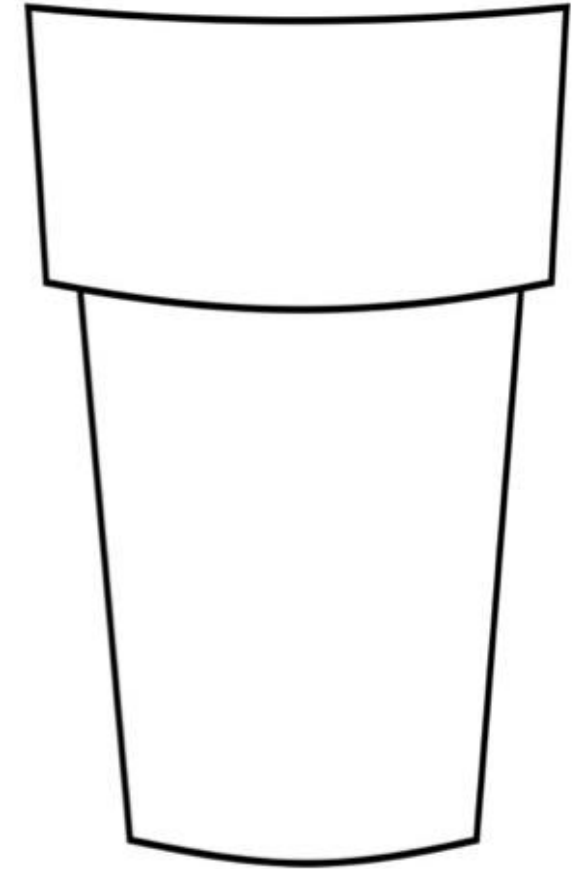






استراتيجية التراكيب (تركيب الأيس كريم)







استراتيجية التراكيب (تركيب الأيس كريم)



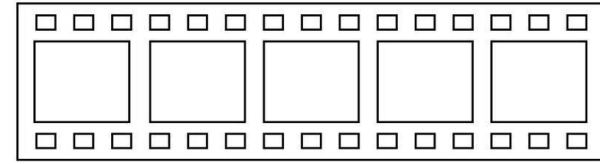
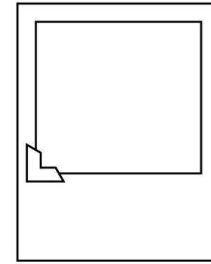
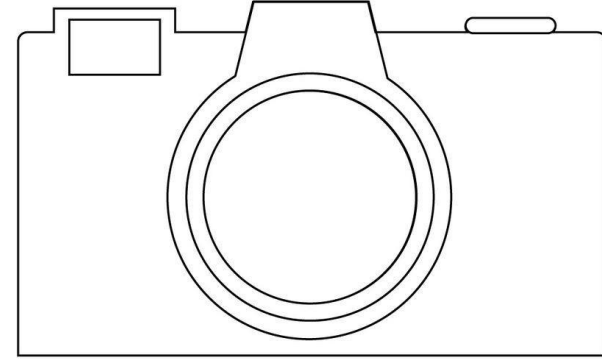



استراتيجية التراكيب (تركيب الأيس كريم)





فكرة لقطة الكاميرا




المعلا تطبيقات واستراتيجيات
قناة خاصة بالتطبيقات الذكية والاستراتيجيات في التدريس
<https://t.me/tecteaching>

يمكن استخدام هذه الفكرة من خلال رسم أحداث القصة بالترتيب
أو ذكر أهم الأفكار الواردة ، أو فكرة تنمية ذاتية أو استراحة من
خلال ذكر الهوايات ، أو كيف تم قضاء الإجازة ، أو حتى يمكن
الاستعاضة بالرسم عن طريق الكتابة



فكرة لقطة الكاميرا



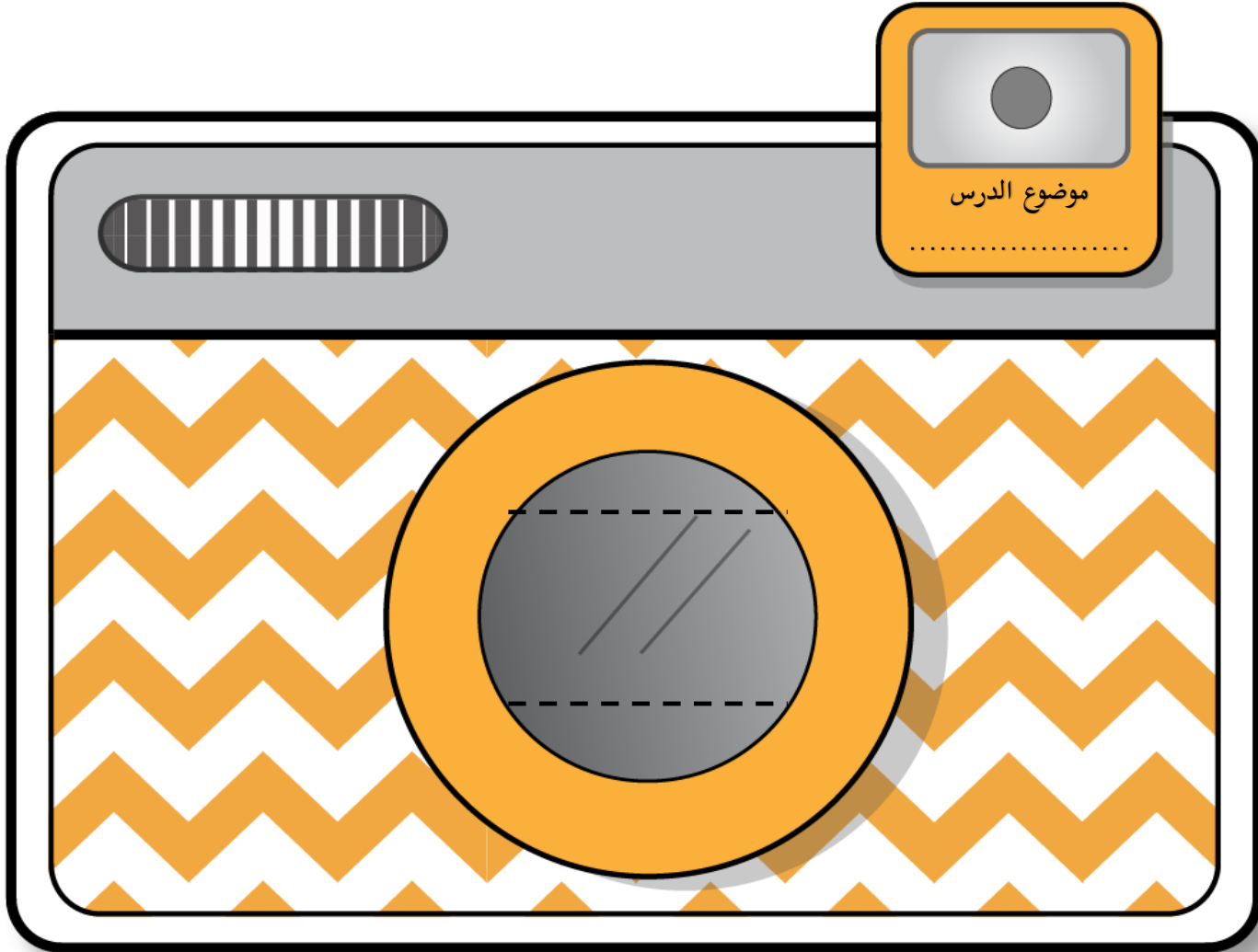


طرق ونماذج مختلفة لاستخدام الاستر ايجية



فكرة لقطة الكاميرا



قص هذا الجزء من الكاميرا





فكرة لقطة الكاميرا



قص هذا الجزء من الكاميرا





فكرة لقطة كاميرا



قص هذا الجزء من الكاميرا





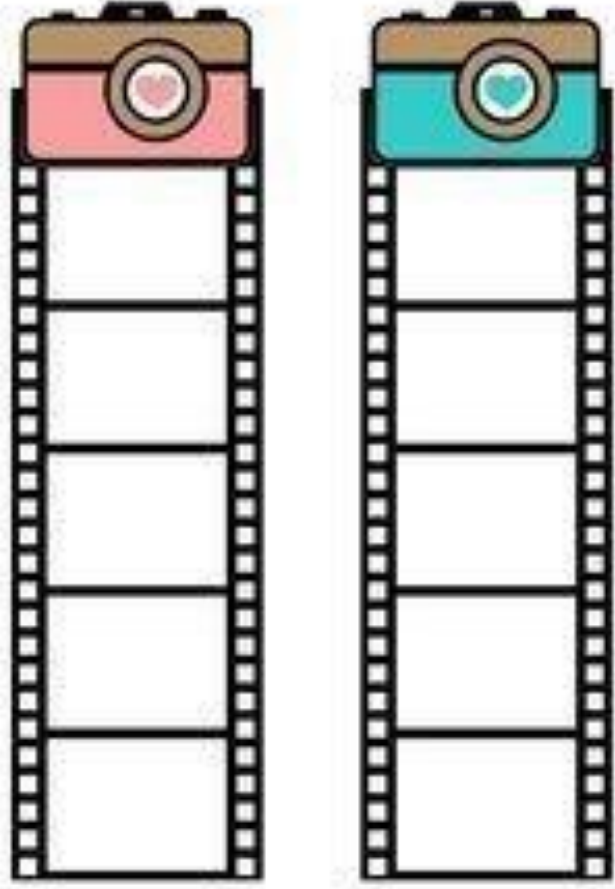
فكرة لقطة كاميرا

قص هذا الجزء من الكاميرا






فكرة لقطة الكاميرا



طرق ونماذج مختلفة لاستخدام الاستراتيجية




فكرة لقطة الكاميرا



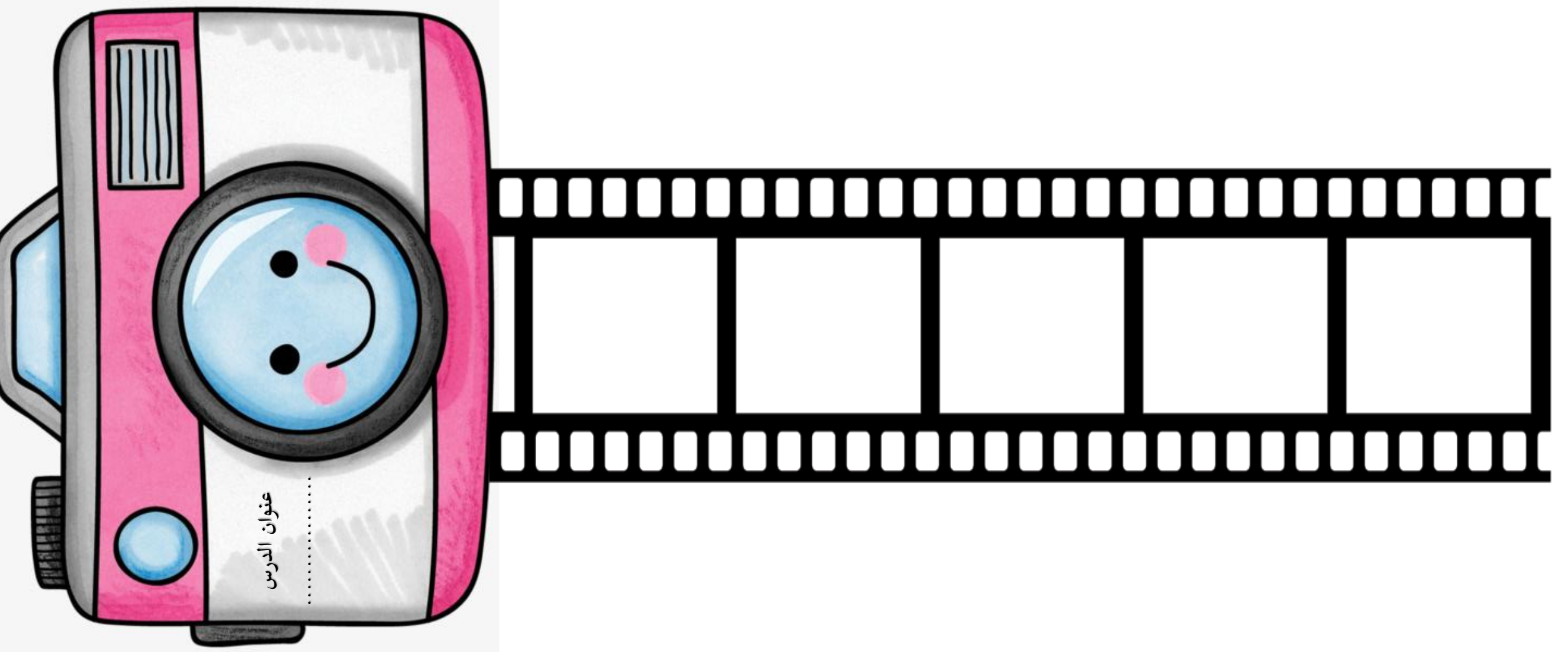


فكرة لقطة الكاميرا







فكرة لقطة الكاميرا





فكرة لقطة الكاميرا






فكرة الفشار




المعلا تطبيقات واستراتيجيات
قناة خاصة بالتطبيقات الذكية والاستراتيجيات في التدريس
<https://t.me/tecteaching>




فكرة الفشار



فكرة الفشار



فكرة الفشار






استراتيجية الشطيرة



المعلا تطبيقات واستراتيجيات
قناة خاصة بالتطبيقات الذكية والاستراتيجيات في التدريس
<https://t.me/tecteaching>



topic
sentence

details

closing
sentence

تستخدم هذه الاستراتيجية بشكل كبير في تنظيم المهارات الكتابية
ككتابة موضوع أو قصة ولكن يمكن استخدامها بطرق مختلفة في
تنظيم لدرس معين باختيار مكونات الساندويتش وربطها بمكونات
الدرس وعناصرها المختلفة



استراتيجية الشطيرة

Bottom Bread Layer:
Color this layer of your sandwich light brown.
Cut this template out along the solid black lines.

My Favorite Part:

Draw and color a picture of your favorite part of the book in the box above.

كيف تقدّم.....
شطيرة نقد بناء

الذّ طريقة لتقديم ملاحظات لعضو بفريقك

1. ابدأ بتعليقات ← إيجابية حول القضية التي تعالجها
2. امدح نقاط الشخص القويّة ←
3. امدحه ←
4. قدّم انتقادك ←
5. ذكّر الشخص بنقاط القوة التي يتمتع بها ←
6. أشكره واعرض عليه المساعدة في المجالات التي يحتاج التحسن فيها واختم بملاحظة إيجابية ←

طرق ونماذج مختلفة لاستخدام الاستراتيجية

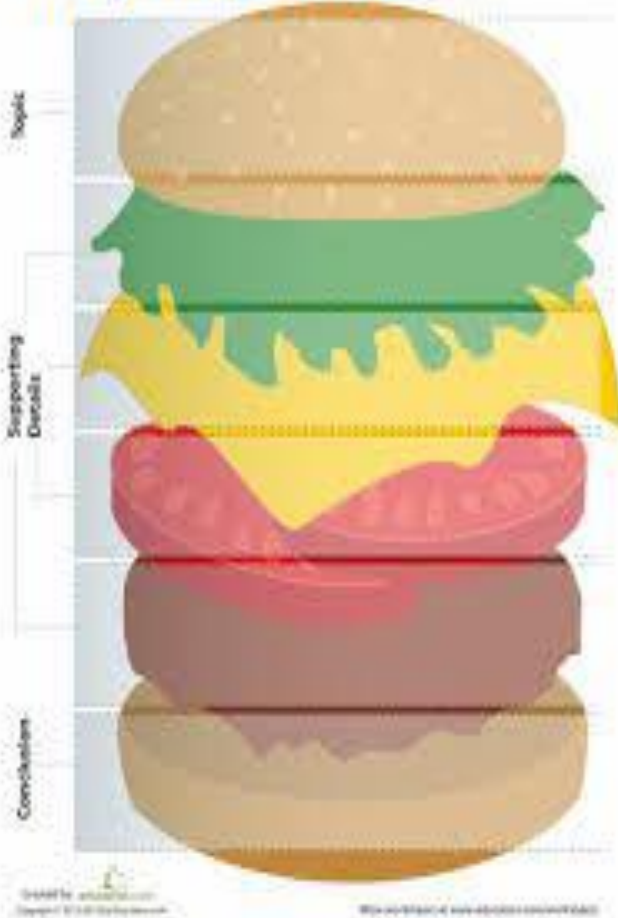


استراتيجية الشطيرة



<https://t.me/tecteaching>

Story Hamburger



Thick Questions
Think and Search

What if...? Why did...? Why is...?
What would happen if...? How did...?


longer
Detailed

Thin Questions
Right There

Who? What?
How many?
Where? When?

Short
Yes/No
Factual
Clarifying

The Perfect Paragraph



1st Sentence: Main Idea

2nd Sentence: Detail

3rd Sentence: Detail

4th Sentence: Detail

5th Sentence: Main Idea

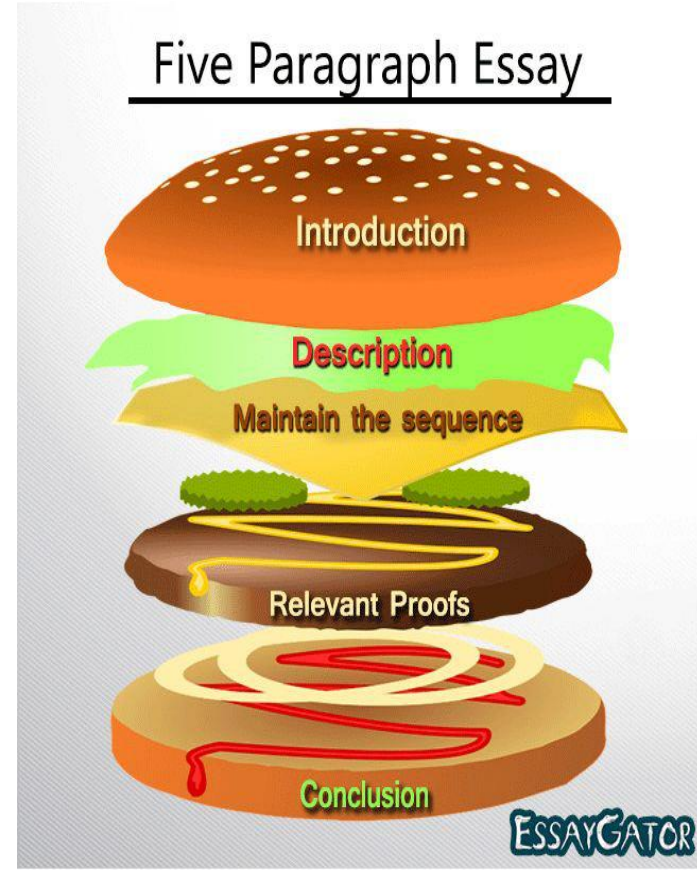
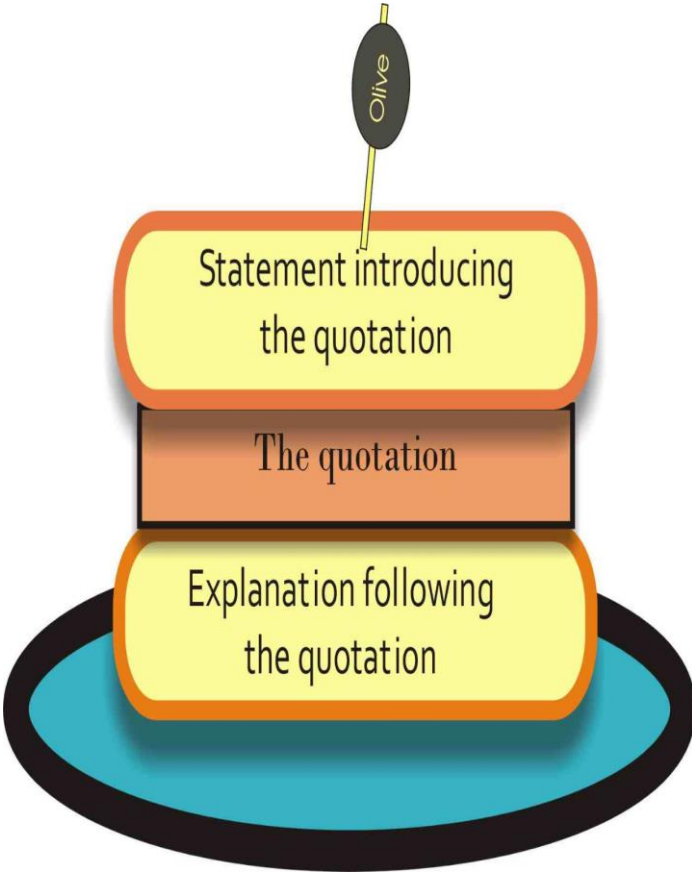
طرق ونماذج مختلفة لاستخدام الاستراتيجية



استراتيجية الشطيرة



<https://t.me/tecteaching>



طرق ونماذج مختلفة لاستخدام الاستراتيجية



<https://t.me/tecteaching>

استراتيجية الشطيرة



Name _____

Hamburger

Hook: (A sentence to grab the reader's attention)
add details and a thesis statement

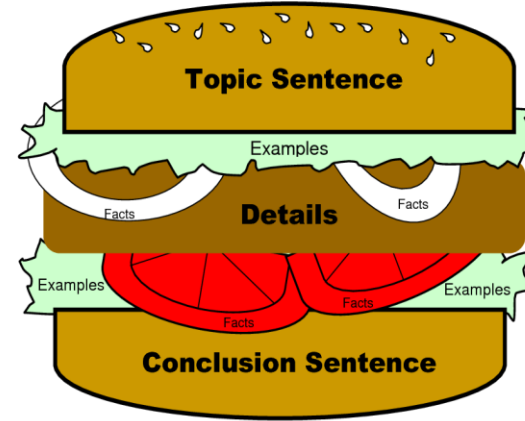
Big Idea #1: (Topic sentence with 3-4 supporting detail sentences)

Big Idea #2: (Topic sentence with 3-4 supporting detail sentences)

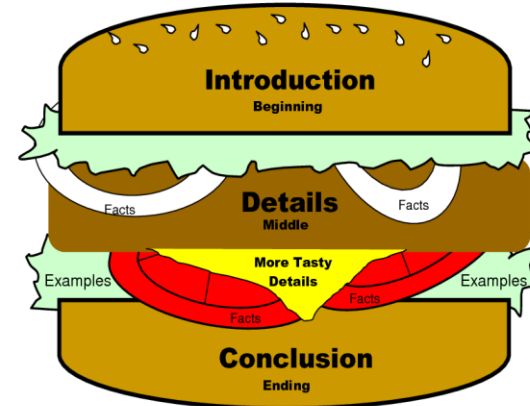
Main Idea #3: (Topic sentence with 3-4 supporting detail sentences)

Conclusion: (2-3 sentences that wraps it up)

The Hamburger Paragraph



The Cheeseburger Story



طرق ونماذج مختلفة لاستخدام الاستراتيجية



استراتيجية الشطيرة




Diagram showing a hamburger structure with labels for 'TOPIC SENTENCE' and 'CONCLUSION SENTENCE', and five empty rectangular boxes for writing the main body of the text.

طرق ونماذج مختلفة لاستخدام الاستراتيجية



استراتيجية الشطيرة



<https://t.me/tecteaching>

Name _____ Date _____
Paragraph Graphic Organizer

Topic Sentence

Detail #1

Detail #2

Detail #3

Detail #4

Conclusion Sentence

Title

Author

Genre

Hero

Side

Setting

Characters

Plot

Story Clues

Solution and Conclusion

My Favorite Part


**Sandwich
Book
Report
Color
Templates**

طرق ونماذج مختلفة لاستخدام الاستراتيجية

استراتيجية الشطيرة

تحديد الشخصيات
وصفاتها

تحديد القيم الموجودة في
الحكاية

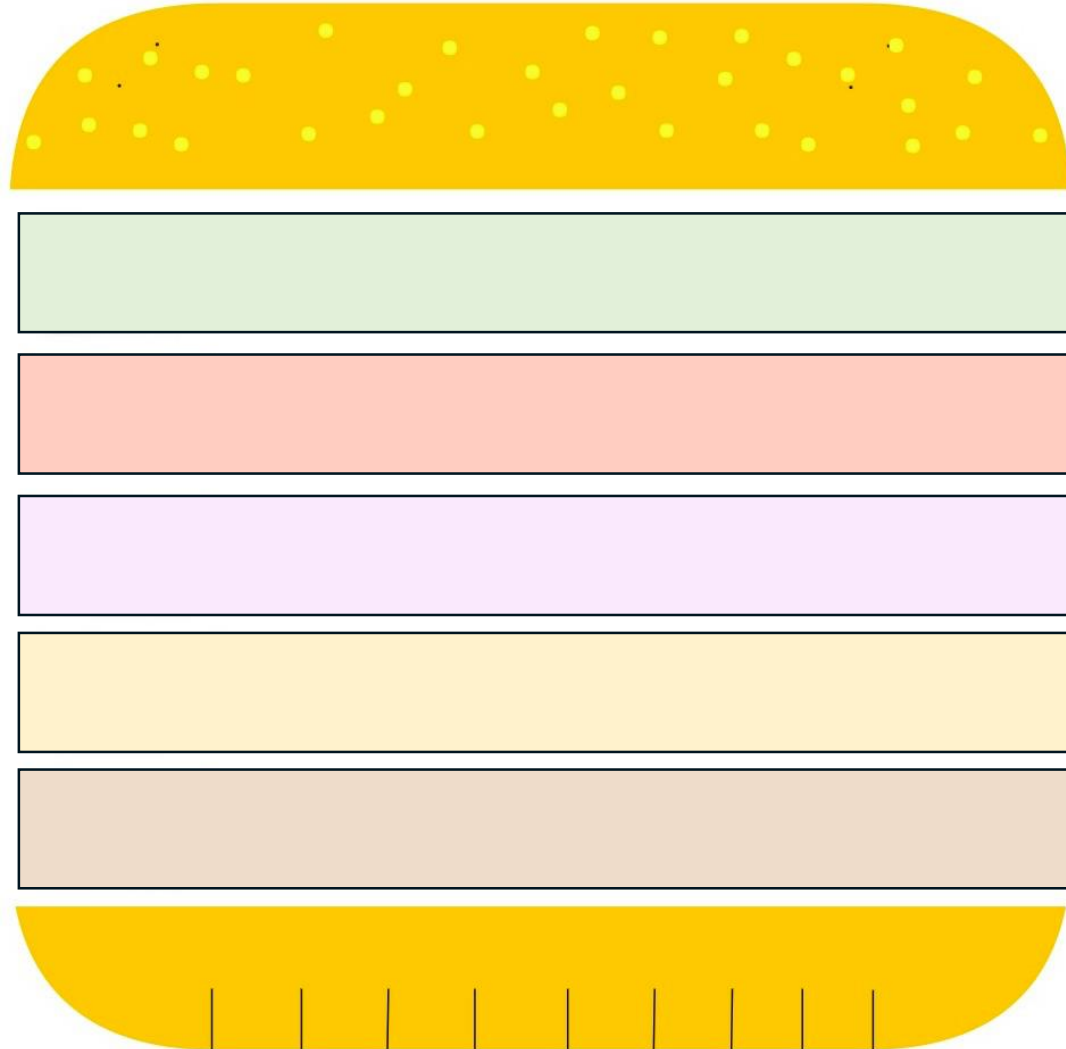


كتابة أحداث القصة ...
وتخيل نهاية مختلفة
للحكاية

تحديد عناصر حكاية جحا
وفيل تيمور لنك في مخطط




استراتيجية الشطيرة



..... عنوان الدرس

المطلوب شطيرة


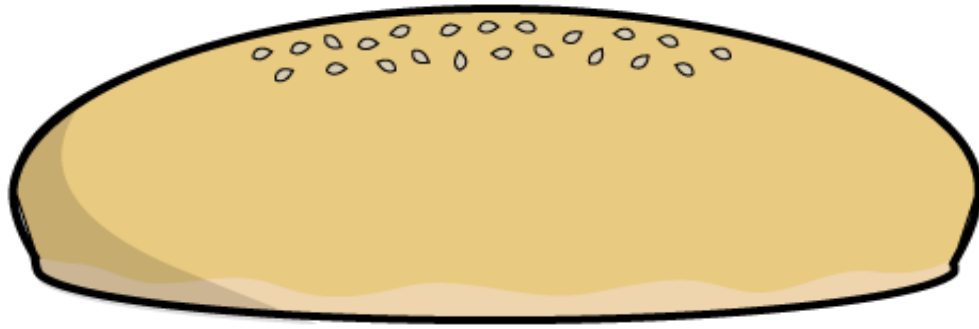




استراتيجية الشطيرة

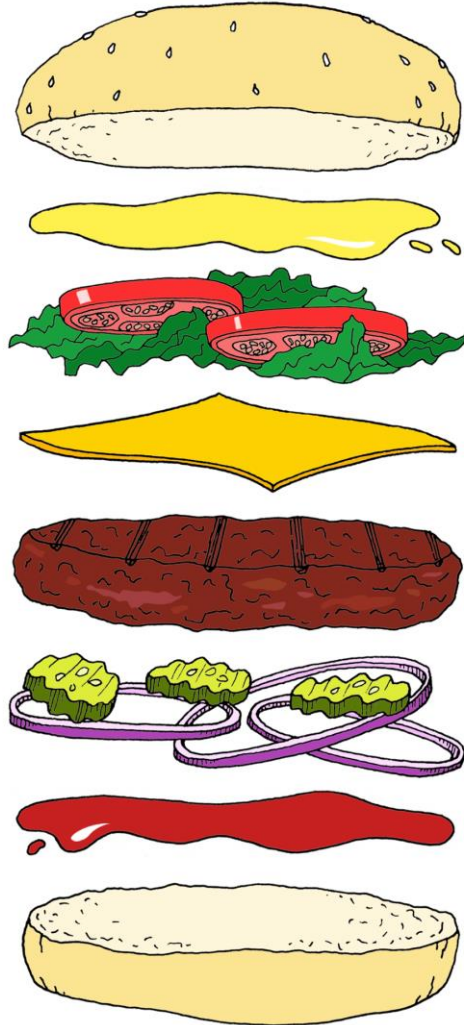
عنوان الدرس

المطلوب شطيرة






استراتيجية الشطيرة



..... عنوان الدرس

المطلوب شطيرة







استراتيجية الشطيرة



..... عنوان الدرس

المطلوب شطيرة

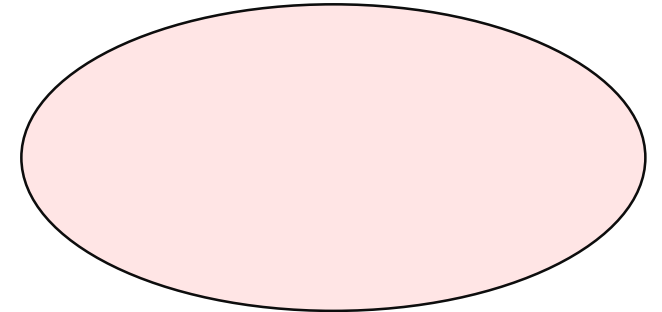
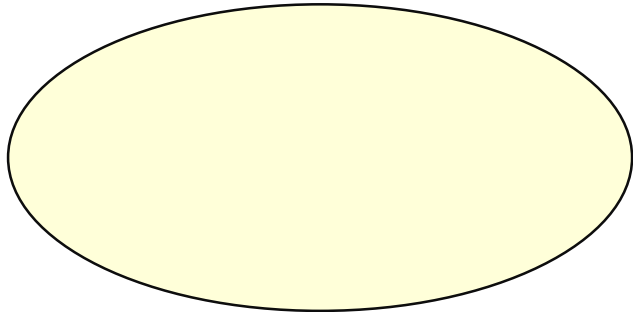
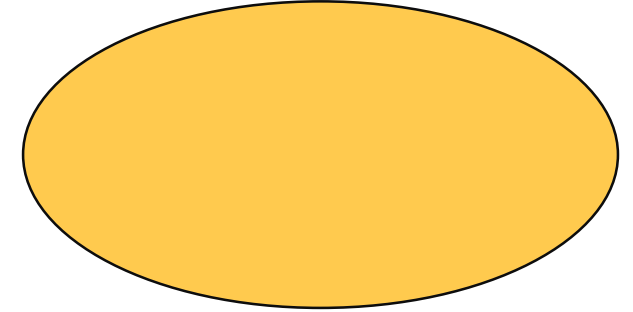

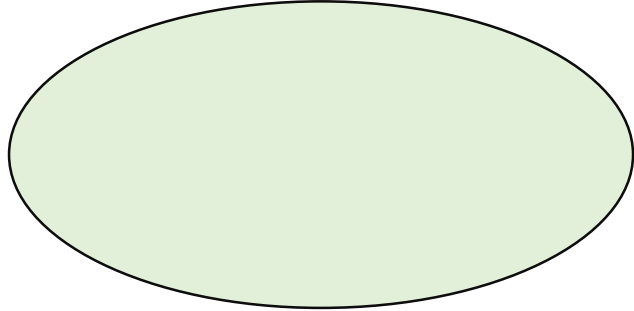





استراتيجية الشطيرة

المطلوب شطيرة

..... عنوان الدرس







استراتيجية القطار

قطار المعلومات



المعلا تطبيقات واستراتيجيات
قناة خاصة بالتطبيقات الذكية والاستراتيجيات في التدريس
<https://t.me/tecteaching>



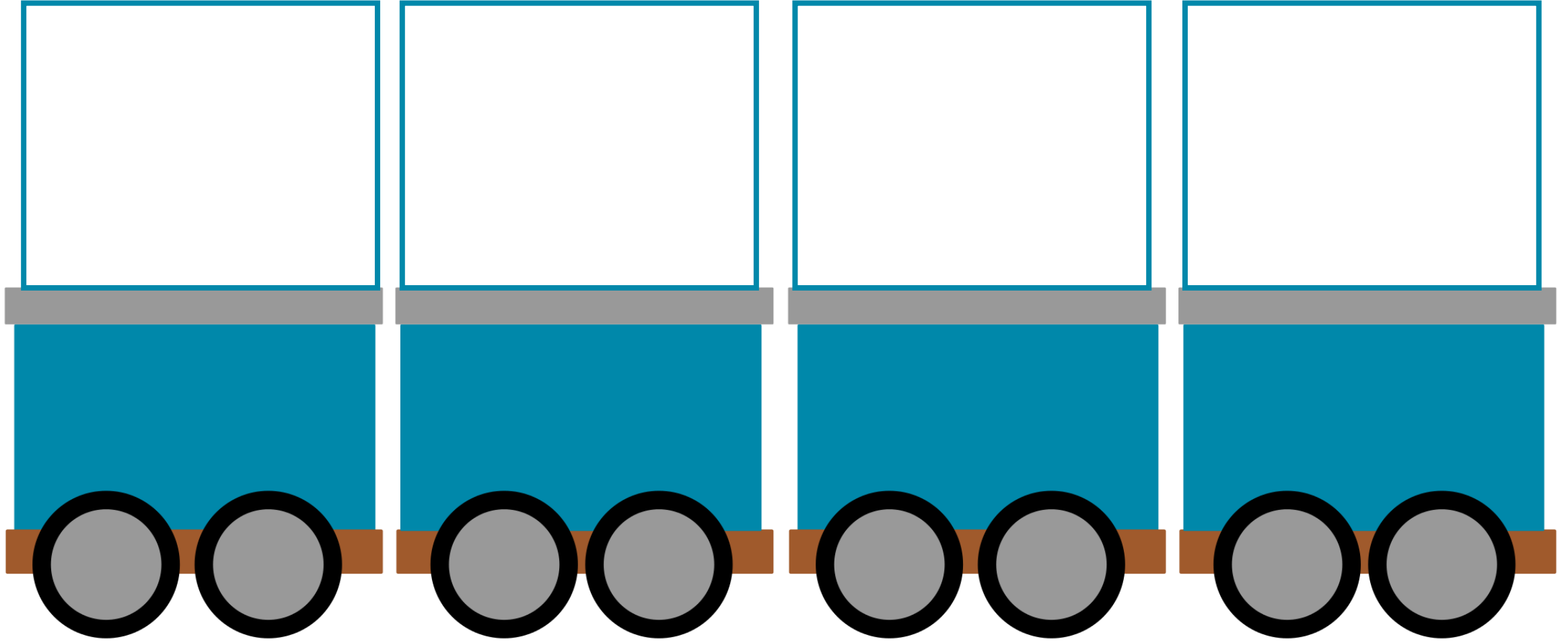




استراتيجية قطار المعلومات




<https://t.me/tecteaching>




استراتيجية قطار المعلومات



<https://t.me/tecteaching>






عَلِّقْ

اربط

اسأل

لخّص


تذكر





استراتيجية قطار المعلومات




<https://t.me/tecteaching>









استراتيجية قطار المعلومات




<https://t.me/tecteaching>



استراتيجية قطار المعلومات




<https://t.me/tecteaching>




استراتيجية قطار المعلومات



<https://t.me/tecteaching>







استراتيجية قطار المعلومات

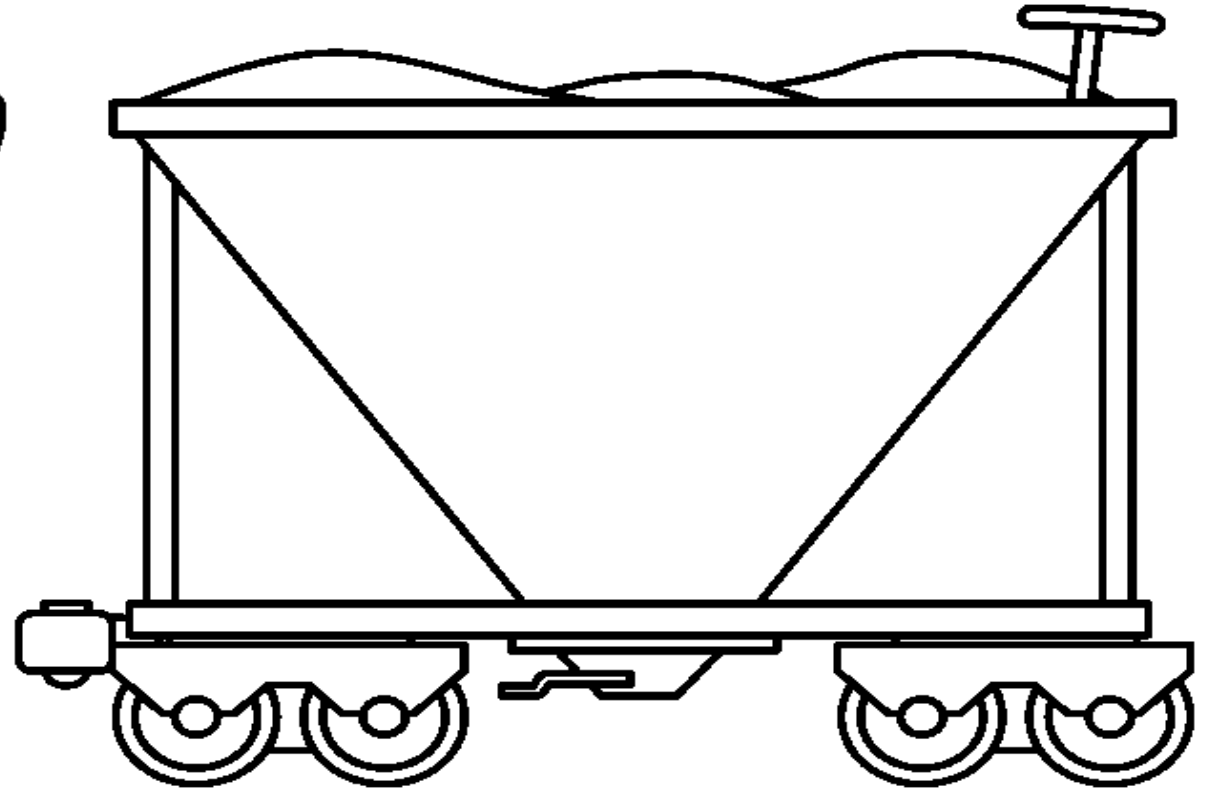
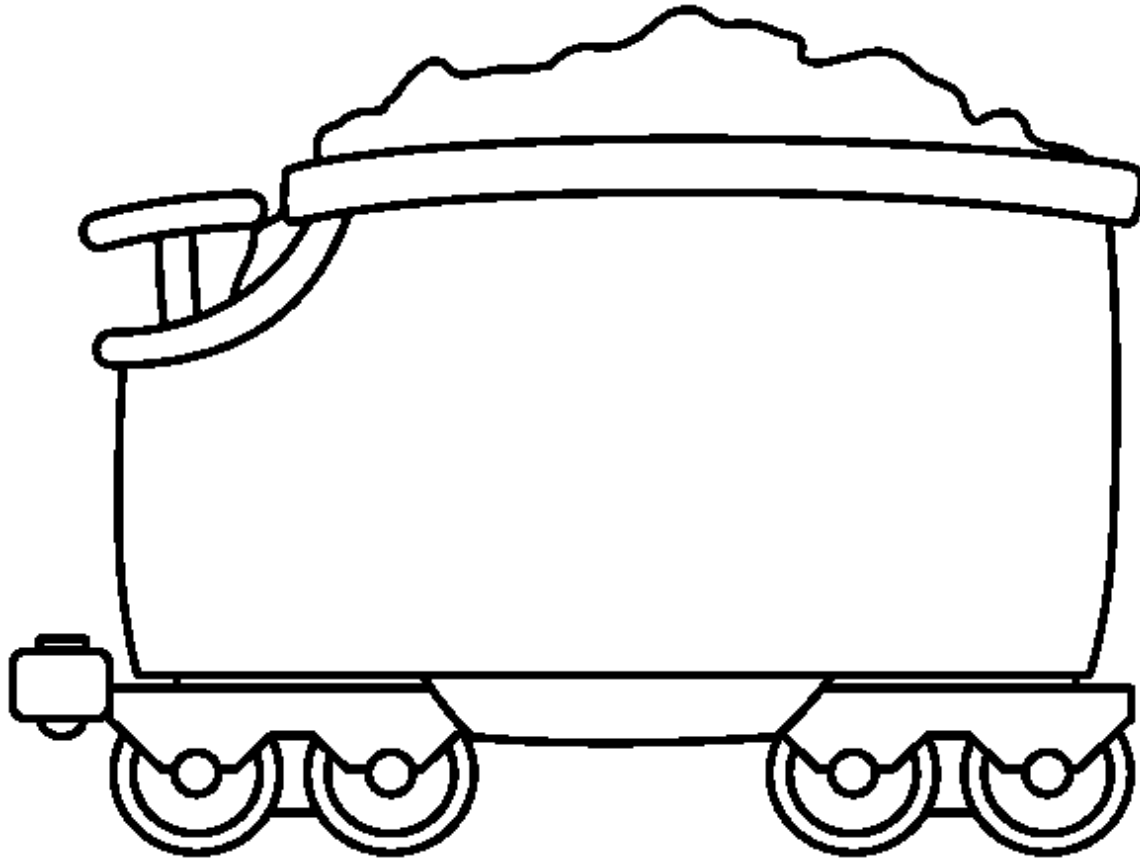
 <https://t.me/tecteaching>



عنوان الدرس

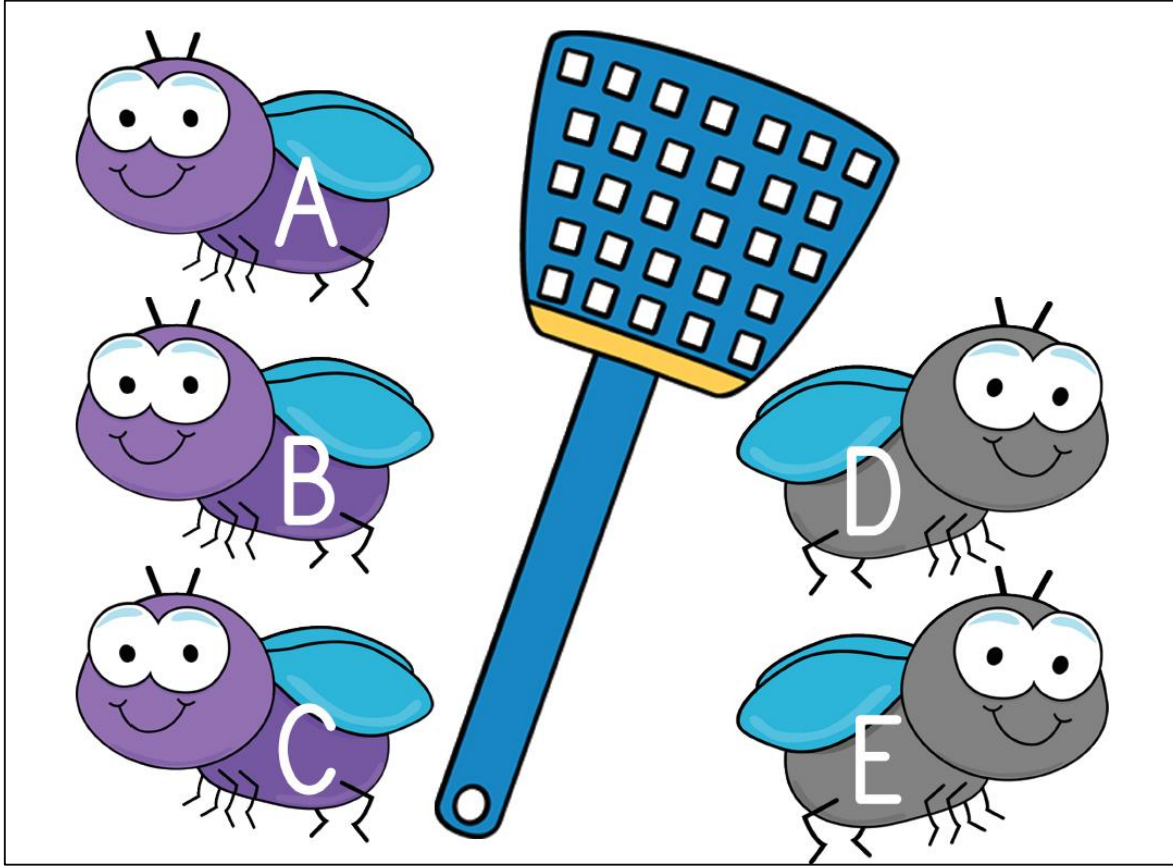










<https://t.me/tecteaching>



استراتيجية الضرب




كل ما نحتاجه لتطبيق الاستراتيجية بطاقات و




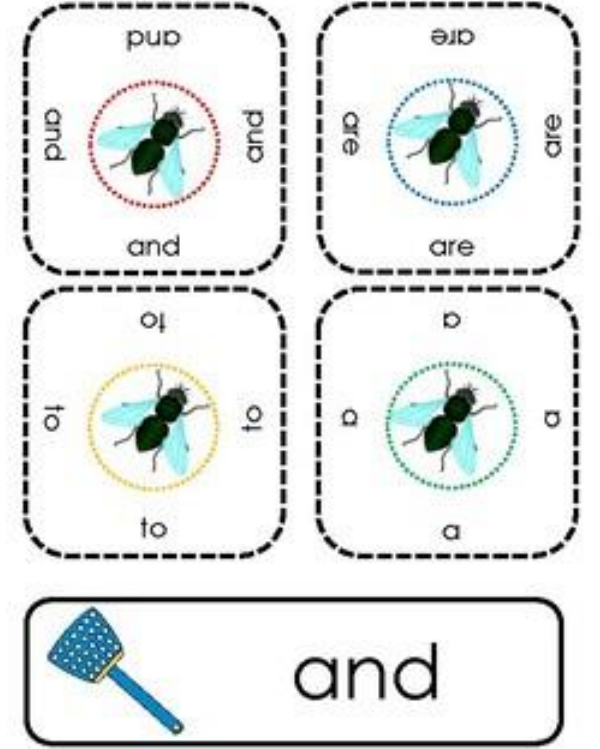
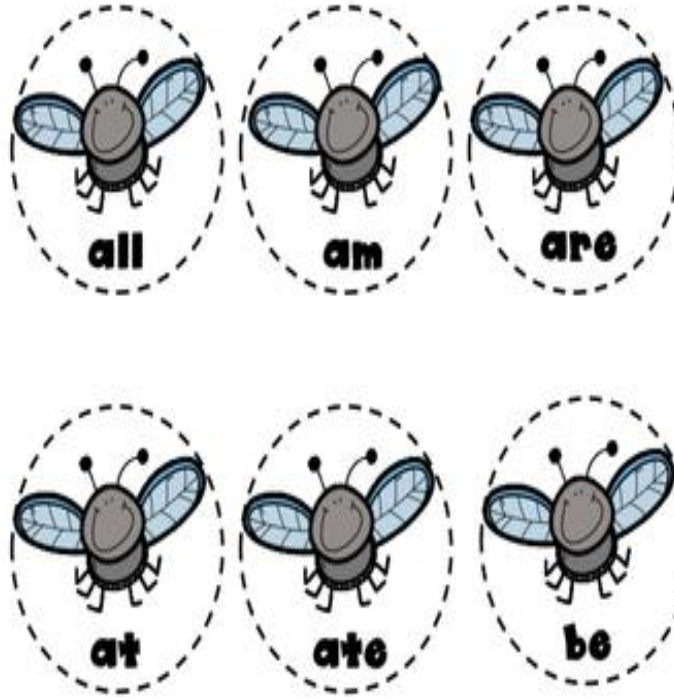
التعلم باللعب

يمكن تطبيق الاستراتيجية من خلال اختيار الكلمات المناسبة

مثل اختيار حروف أو كلمات أو اختيار خصائص أو صفات إلخ






© Jennifer Nava 2007



أفكار مختلفة لتطبيق الفكرة



<https://t.me/tecteaching>



2+8	3+1	3+2	3+3
3+4	3+5	3+6	3+7
4+1	4+2	4+3	4+4
4+5	4+6	5+1	5+2

www.blog.maketafteach.com

8 9 10

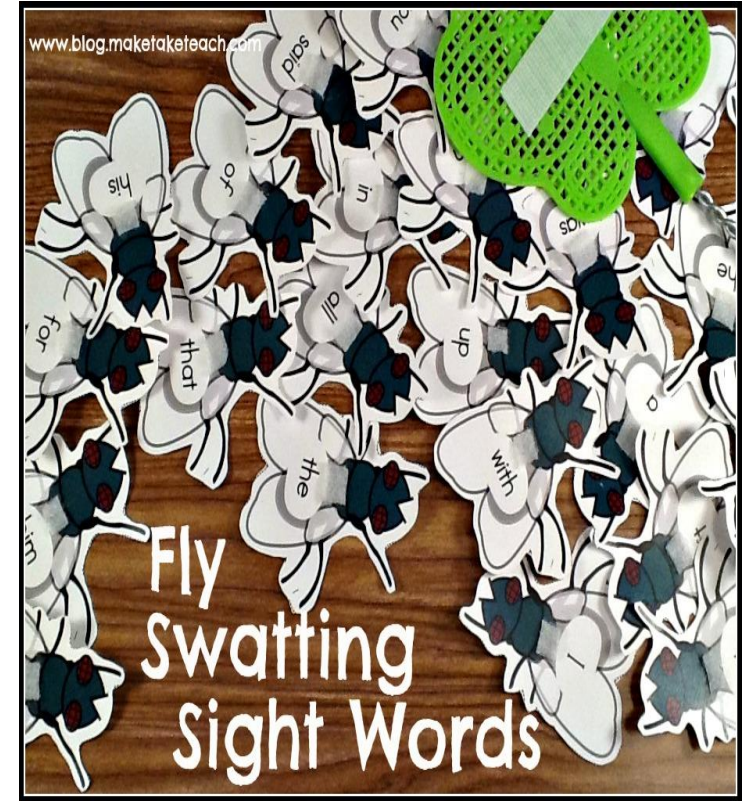
6 7

Name: _____ Complete the number bonds.

7 2	4 3	6 4
9		

Name: _____ Complete the number bonds.



7 2	8 1	2 6	3 2
9			
5 3	7 3	6 1	4 3
9 1	2 2	5 4	1 4



أفكار مختلفة لتطبيق الفكرة




<https://t.me/tecteaching>



أفكار مختلفة لتطبيق الفكرة




<https://t.me/tecteaching>





أفكار مختلفة لتطبيق الفكرة



<https://t.me/tecteaching>







أفكار مختلفة لتطبيق الفكرة




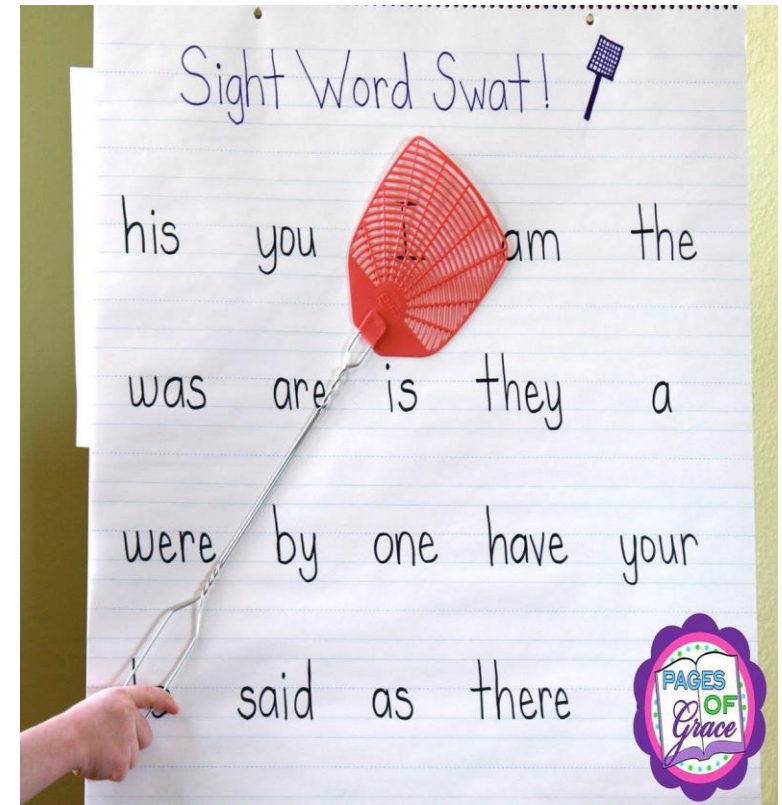

<https://t.me/tecteaching>



أفكار مختلفة لتطبيق الفكرة



<https://t.me/tecteaching>



أفكار مختلفة لتطبيق الفكرة




<https://t.me/tecteaching>

استراتيجية ضرب البطاقات




<https://t.me/tecteaching>



استراتيجية ضرب البطاقات











<https://t.me/tecteaching>



استراتيجية ضرب البطاقات











<https://t.me/tecteaching>



استراتيجية ضرب البطاقات









<https://t.me/tecteaching>



استراتيجية ضرب البطاقات



<https://t.me/tecteaching>



استراتيجية ضرب البطاقات



<https://t.me/tecteaching>

